



ФЕДЕРАЛЬНАЯ СЛУЖБА  
ГОСУДАРСТВЕННОЙ СТАТИСТИКИ

# Потребительский рынок Республики Карелия



за январь 2023 года



ФЕДЕРАЛЬНАЯ СЛУЖБА  
ГОСУДАРСТВЕННОЙ  
СТАТИСТИКИ

# Потребительский рынок Республики Карелия

Карелиястат

за январь 2023 года

- 01 ОБОРОТ РОЗНИЧНОЙ ТОРГОВЛИ
- 02 ДИНАМИКА ОБОРОТА РОЗНИЧНОЙ ТОРГОВЛИ
- 03 СТРУКТУРА ОБОРОТА РОЗНИЧНОЙ ТОРГОВЛИ
- 04 СТРУКТУРА ОБОРОТА РОЗНИЧНОЙ ТОРГОВЛИ  
ПО ТИПАМ ХОЗЯЙСТВУЮЩИХ СУБЪЕКТОВ
- 05 ОБОРОТ ОБЩЕСТВЕННОГО ПИТАНИЯ
- 06 ДИНАМИКА ОБОРОТА ОБЩЕСТВЕННОГО ПИТАНИЯ
- 07 СТРУКТУРА ОБОРОТА ОБЩЕСТВЕННОГО ПИТАНИЯ ПО  
ТИПАМ ХОЗЯЙСТВУЮЩИХ СУБЪЕКТОВ
- 08 ПЛАТНЫЕ УСЛУГИ НАСЕЛЕНИЮ
- 09 ДИНАМИКА ПЛАТНЫХ УСЛУГ НАСЕЛЕНИЮ
- 10 СТРУКТУРА ПЛАТНЫХ УСЛУГ НАСЕЛЕНИЮ

\* Ежемесячные данные оперативной статистики





# ОБОРОТ РОЗНИЧНОЙ ТОРГОВЛИ

млрд рублей, в фактически действовавших ценах

январь 2023 года

**12,6** млрд руб.

Все товары



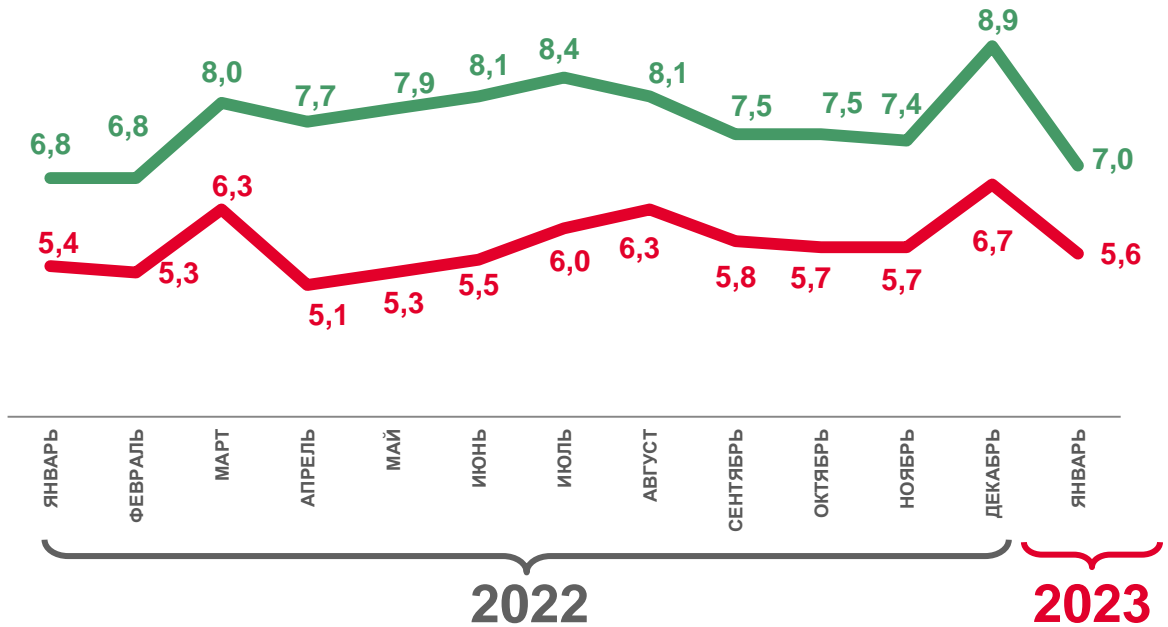
**7,0** млрд руб.

Пищевые продукты, включая напитки,  
и табачные изделия



**5,6** млрд руб.

Непродовольственные товары



Оборот розничной торговли пищевыми продуктами, включая напитки, и табачными изделиями



Оборот розничной торговли непродовольственными товарами



# ДИНАМИКА ОБОРОТА РОЗНИЧНОЙ ТОРГОВЛИ

В СОПОСТАВИМЫХ ЦЕНАХ

в % к соответствующему месяцу предыдущего года

январь 2023 года к январю 2022 года



## 93,2%

Все товары



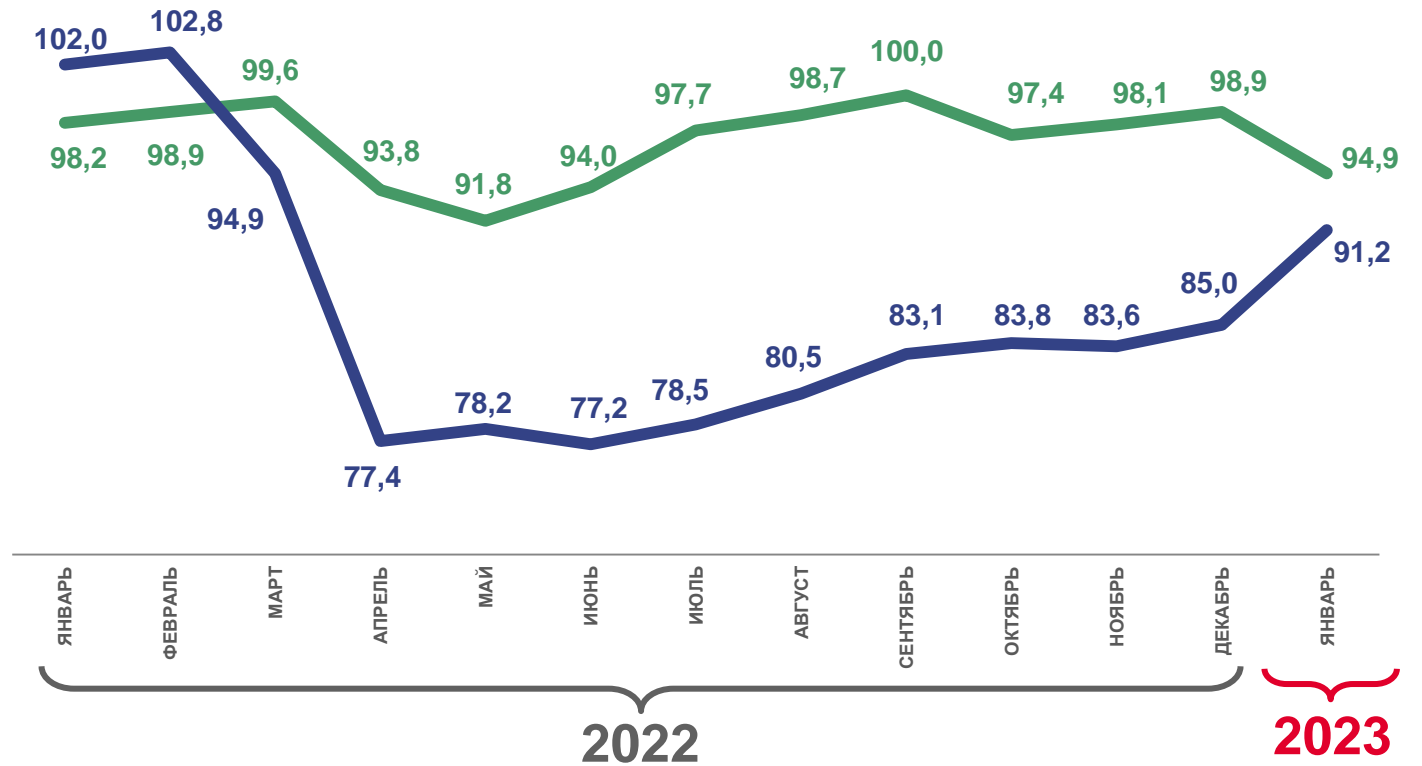
## 94,9%

Пищевые продукты, включая напитки, и табачные изделия



## 91,2%

Непродовольственные товары



Оборот розничной торговли пищевыми продуктами, включая напитки, и табачными изделиями



Оборот розничной торговли непродовольственными товарами



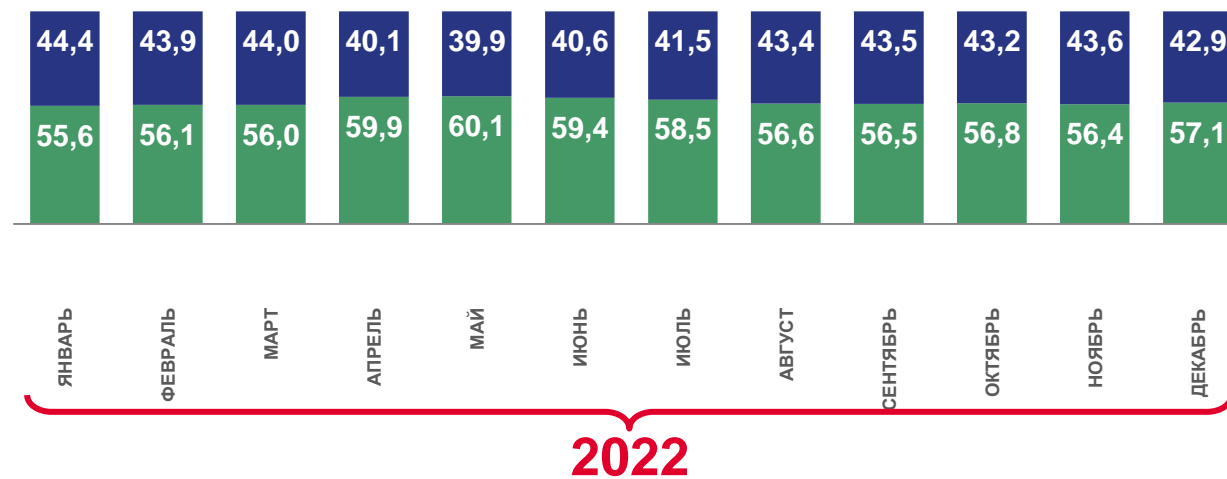
# СТРУКТУРА ОБОРОТА РОЗНИЧНОЙ ТОРГОВЛИ

В % к итогу

январь 2023 года



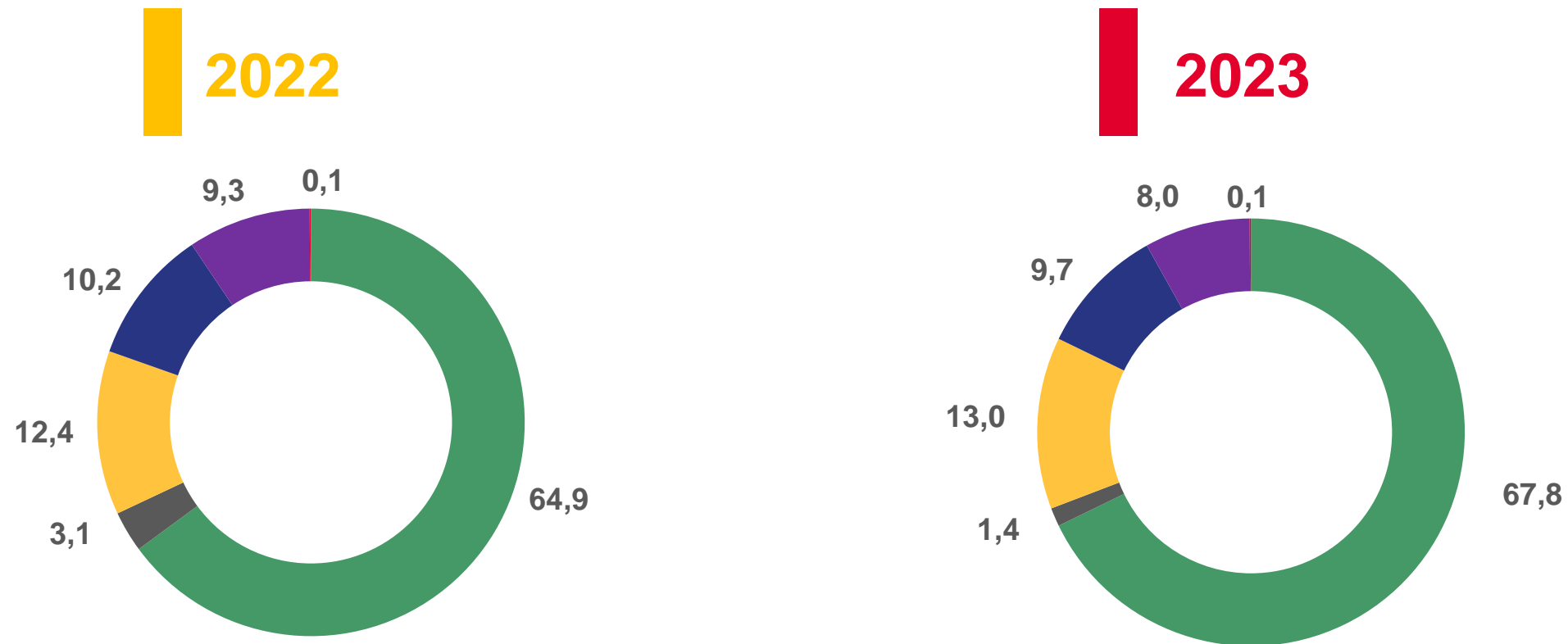
- Оборот розничной торговли непродовольственных товаров
- Оборот розничной торговли пищевыми продуктами, включая напитки, и табачными изделиями





# СТРУКТУРА ОБОРОТА РОЗНИЧНОЙ ТОРГОВЛИ ПО ТИПАМ ХОЗЯЙСТВУЮЩИХ СУБЪЕКТОВ

январь, в % к итогу



- Крупные организации
- Микропредприятия
- Субъекты среднего предпринимательства
- Индивидуальные предприниматели, реализующие товары вне рынка
- Малые предприятия
- Розничные рынки и ярмарки





# ОБОРОТ ОБЩЕСТВЕННОГО ПИТАНИЯ

млн рублей, в фактически действовавших ценах

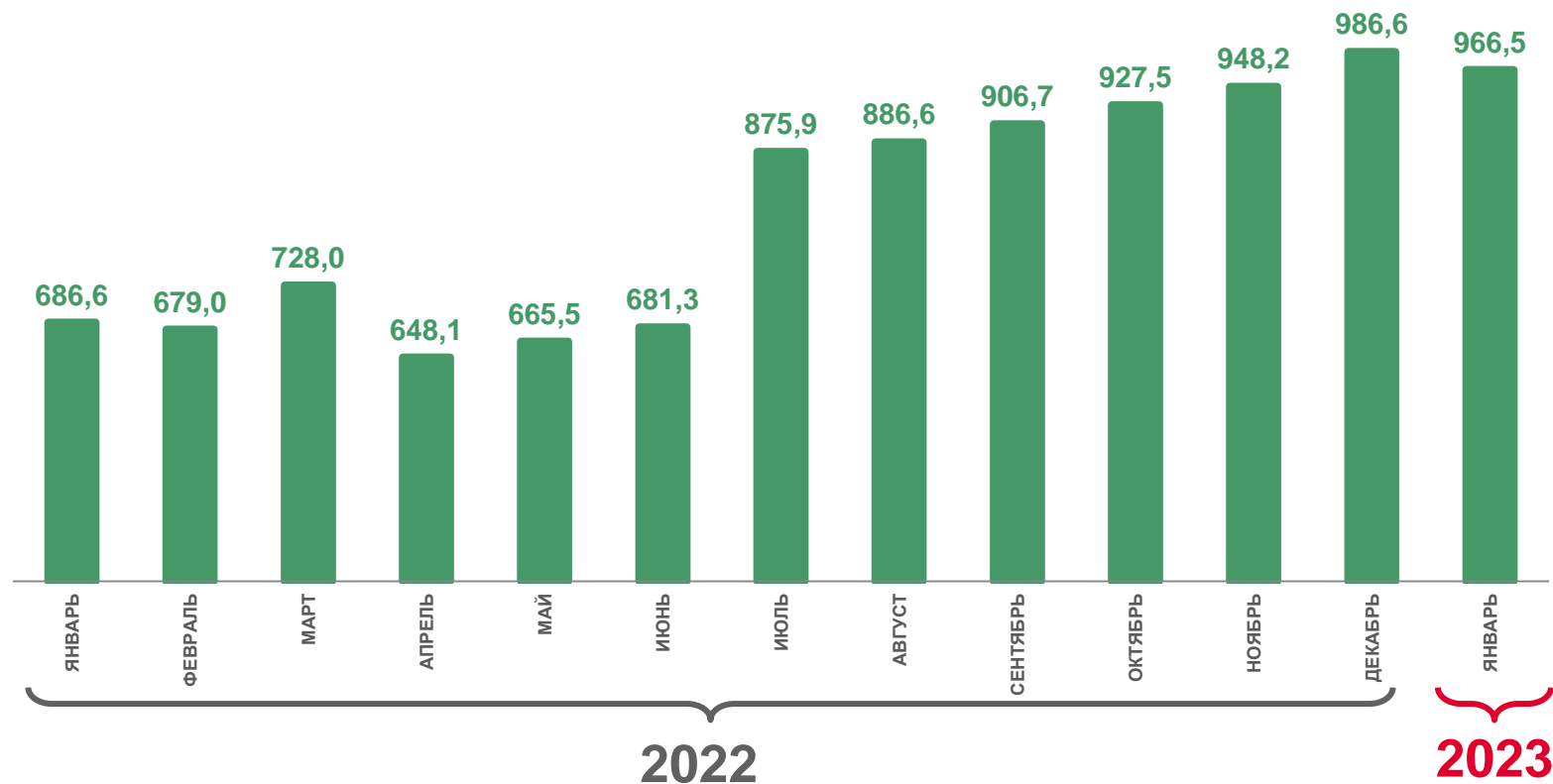
январь 2023 года

**966,5** млн руб.

Оборот общественного питания

**119,7%** Январь 2023 года к  
январю 2022 года

ИФО оборота  
общественного питания





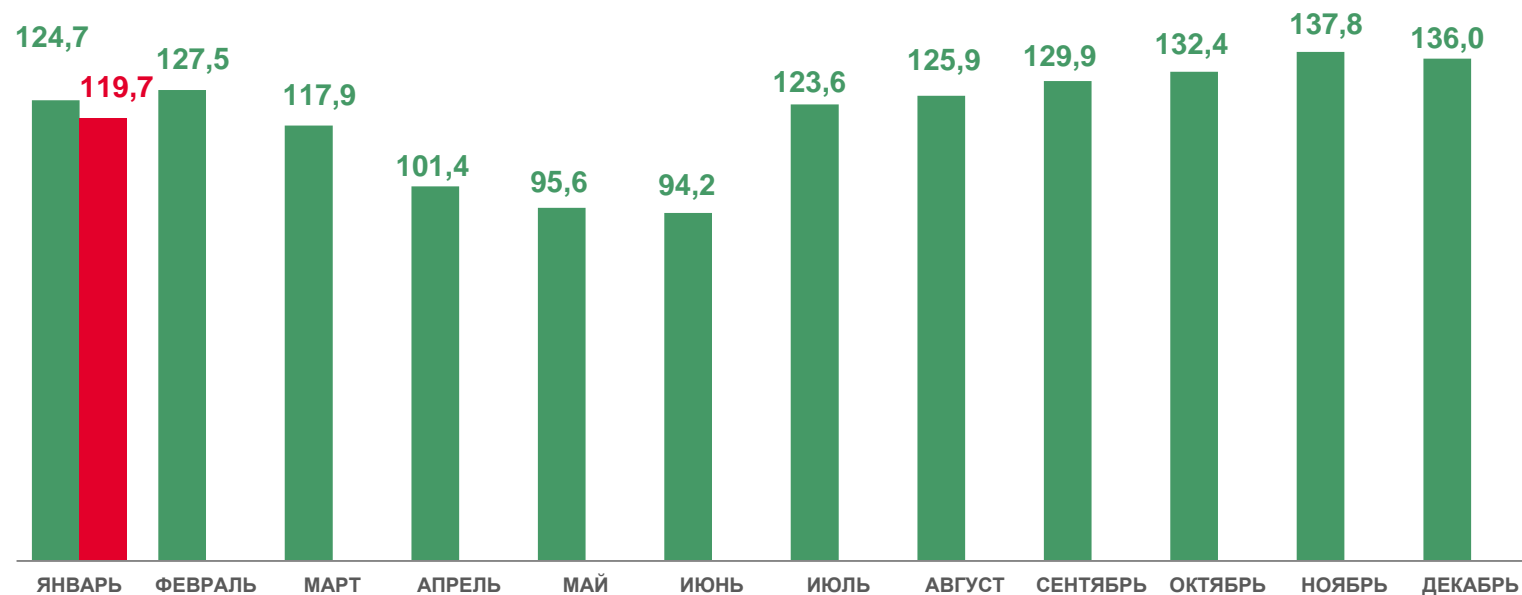
# ДИНАМИКА ОБОРОТА ОБЩЕСТВЕННОГО ПИТАНИЯ

в % к соответствующему месяцу предыдущего года,  
в сопоставимых ценах

## 97,5%

ИФО оборота  
общественного питания

январь 2023 года к  
декабрю 2022 года



2022

2023

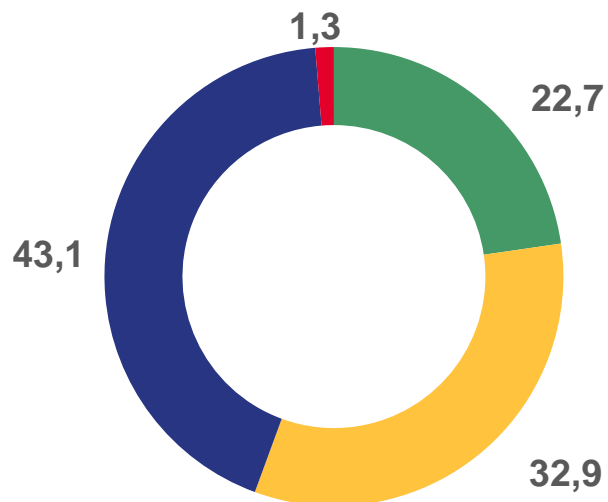




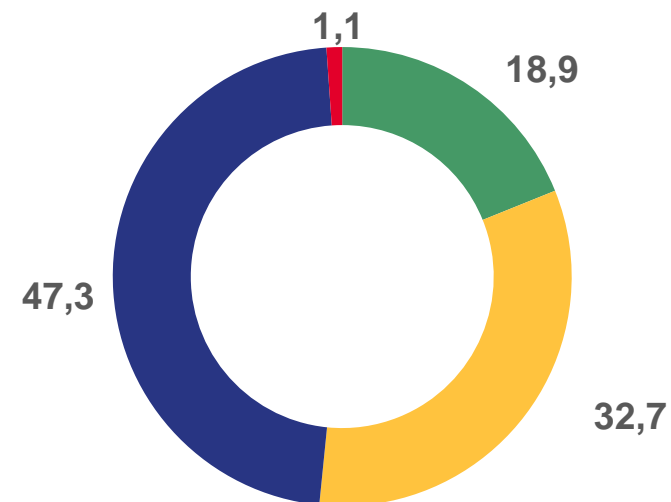
# СТРУКТУРА ОБОРОТА ОБЩЕСТВЕННОГО ПИТАНИЯ ПО ТИПАМ ХОЗЯЙСТВУЮЩИХ СУБЪЕКТОВ

январь, в % к итогу

2022



2023



- Крупные организации
- Малые предприятия
- Микропредприятия
- Индивидуальные предприниматели, в общественном питании





# ПЛАТНЫЕ УСЛУГИ НАСЕЛЕНИЮ\*

млрд руб.

январь 2023 года



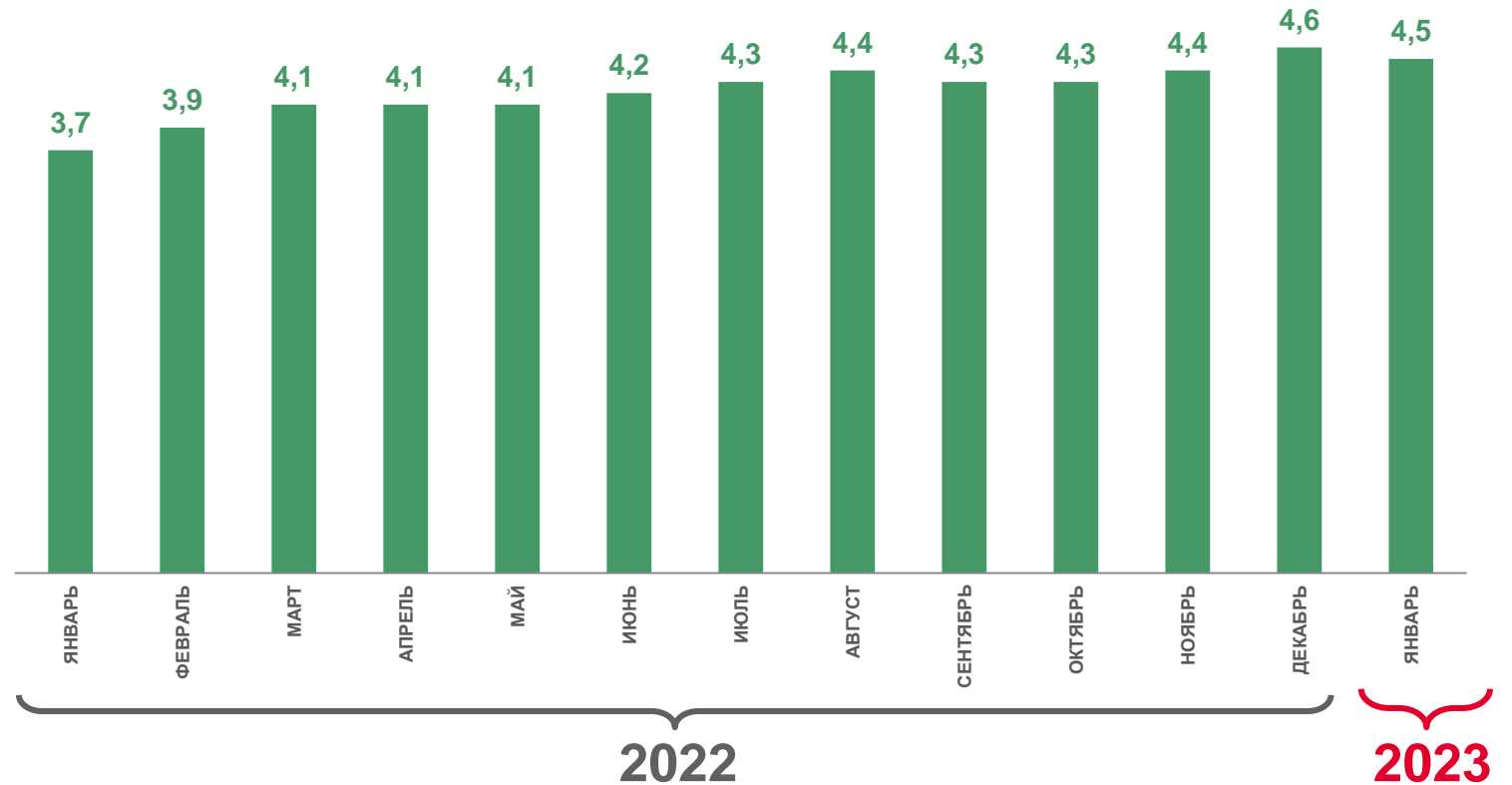
**4,5** млрд руб.

Объём платных услуг



**0,3** млрд руб.

Объём бытовых услуг



Объём платных услуг

\* Данные изменены за счёт уточнения респондентами ранее предоставленной оперативной информации и после получения итогов годового сплошного статистического наблюдения за организациями, не относящимися к субъектам малого предпринимательства, ежегодных выборочных обследований малых предприятий, микропредприятий и индивидуальных предпринимателей.



# ДИНАМИКА ПЛАТНЫХ УСЛУГ НАСЕЛЕНИЮ\*

в % к соответствующему периоду предыдущего года,  
в сопоставимых ценах

январь 2023 года



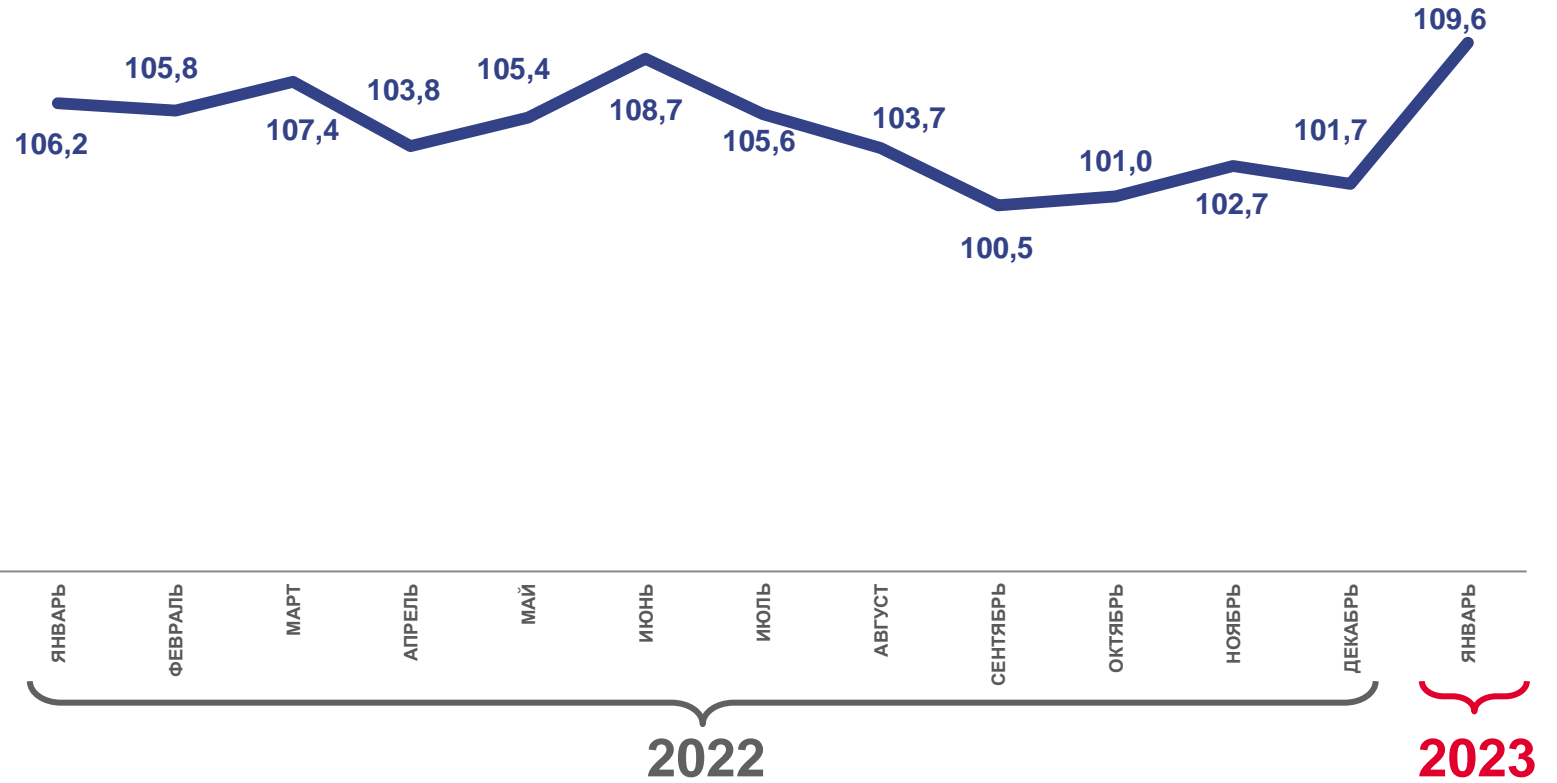
## 109,6%

Платные услуги



## 104,7%

Бытовые услуги



\* Данные изменены за счёт уточнения респондентами ранее предоставленной оперативной информации и после получения итогов годового сплошного статистического наблюдения за организациями, не относящимися к субъектам малого предпринимательства, ежегодных выборочных обследований малых предприятий, микропредприятий и индивидуальных предпринимателей.



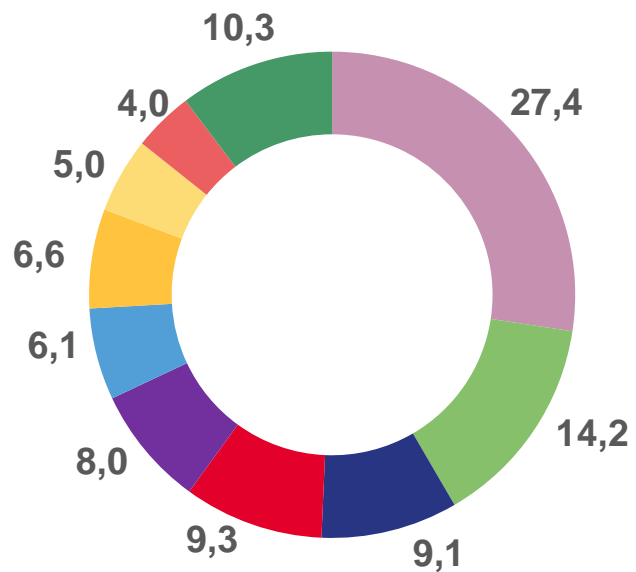
Платные услуги



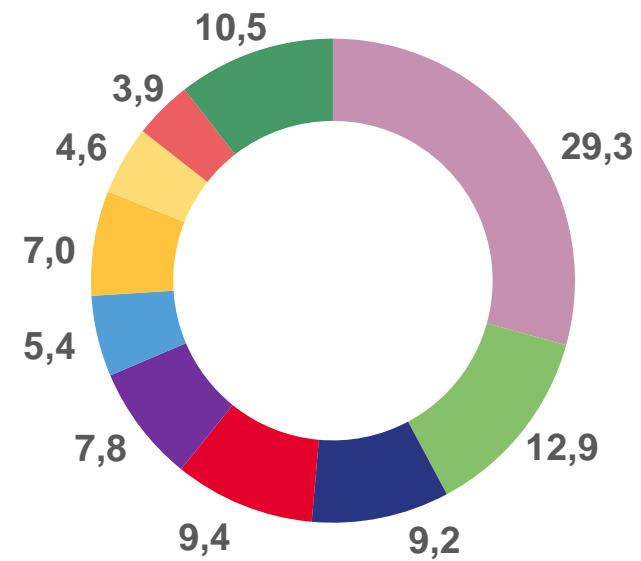
# СТРУКТУРА ПЛАТНЫХ УСЛУГ НАСЕЛЕНИЮ

январь, в % к итогу

2022



2023



- Коммунальные
- Телекоммуникационные
- Жилищные
- Транспортные
- Бытовые

- Системы образования
- Медицинские
- Специализированных коллективных средств размещения
- Гостиниц и аналогичные услуги по предоставлению временного жилья
- Другие платные услуги