



ФЕДЕРАЛЬНАЯ СЛУЖБА
ГОСУДАРСТВЕННОЙ СТАТИСТИКИ

Жилищное строительство в Республике Карелия



за январь-ноябрь 2023 года



ФЕДЕРАЛЬНАЯ СЛУЖБА
ГОСУДАРСТВЕННОЙ СТАТИСТИКИ

Жилищное строительство

в Республике Карелия

за январь-ноябрь 2023 года

- 01 ВВОД В ДЕЙСТВИЕ ЖИЛЫХ ДОМОВ
- 02 ВВОД В ДЕЙСТВИЕ ЖИЛЫХ ДОМОВ,
ПОСТРОЕННЫХ НАСЕЛЕНИЕМ
- 03 ВВОД В ДЕЙСТВИЕ ЖИЛЫХ ДОМОВ В ГОРОДАХ
И ПОСЁЛКАХ ГОРОДСКОГО ТИПА И В СЕЛЬСКИХ
НАСЕЛЁННЫХ ПУНКТАХ
- 04 РАСПРЕДЕЛЕНИЕ ПОСТРОЕННЫХ ЖИЛЫХ ДОМОВ
ПО МАТЕРИАЛАМ СТЕН
- 05 РАСПРЕДЕЛЕНИЕ ПОСТРОЕННЫХ ЖИЛЫХ ДОМОВ
ПО ЭТАЖНОСТИ



ВВОД В ДЕЙСТВИЕ ЖИЛЫХ ДОМОВ

С УЧЁТОМ ЖИЛЫХ ДОМОВ, ПОСТРОЕННЫХ НАСЕЛЕНИЕМ

ЯНВАРЬ-НОЯБРЬ 2023 ГОДА

288,2

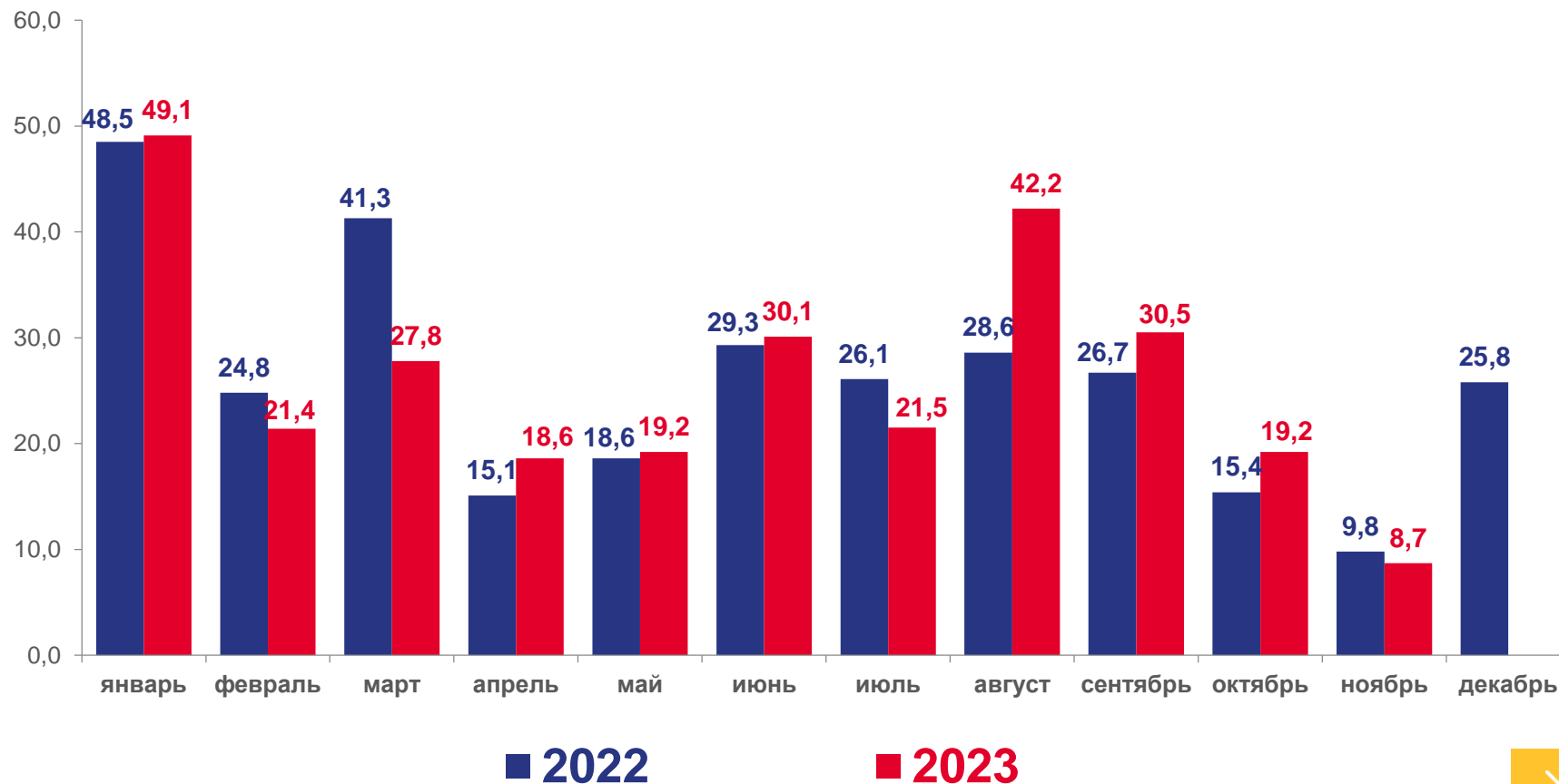
ТЫС. КВ. М ОБЩЕЙ ПЛОЩАДИ

101,4%

к январю-ноябрю 2022г.

4084

квартиры





ВВОД В ДЕЙСТВИЕ ЖИЛЫХ ДОМОВ, ПОСТРОЕННЫХ НАСЕЛЕНИЕМ

С УЧЁТОМ ЖИЛЫХ ДОМОВ, ПОСТРОЕННЫХ НА ЗЕМЕЛЬНЫХ УЧАСТКАХ,
ПРЕДНАЗНАЧЕННЫХ ДЛЯ ВЕДЕНИЯ ГРАЖДАНАМИ САДОВОДСТВА

ЯНВАРЬ-НОЯБРЬ 2023 ГОДА

174,8

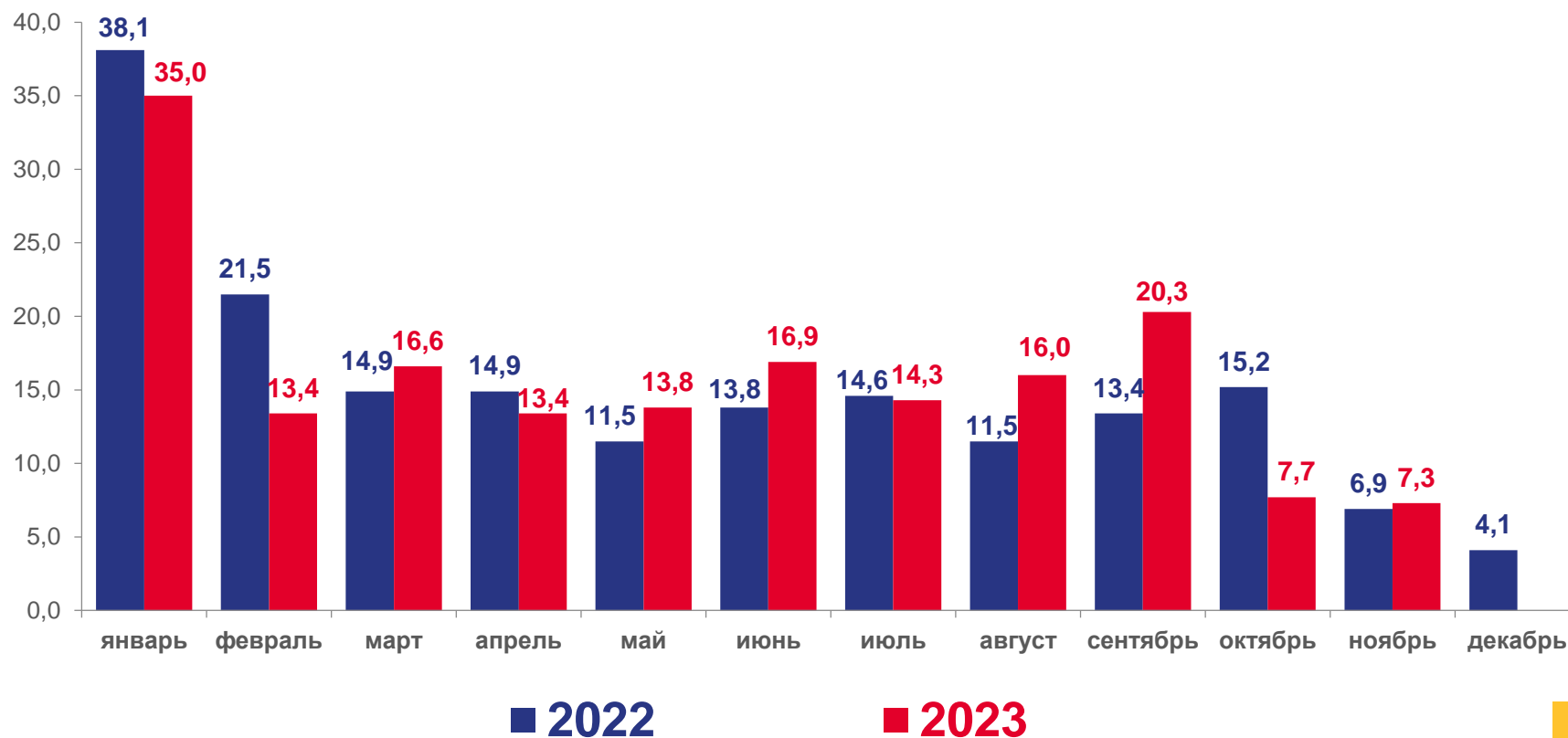
тыс. кв. м общей площади

99,1%

к январю-ноябрю 2022г.

1750

ДОМОВ





ВВОД В ДЕЙСТВИЕ ЖИЛЫХ ДОМОВ В ГОРОДАХ И ПОСЁЛКАХ ГОРОДСКОГО ТИПА И В СЕЛЬСКИХ НАСЕЛЕННЫХ ПУНКТАХ

С УЧЁТОМ ЖИЛЫХ ДОМОВ, ПОСТРОЕННЫХ НАСЕЛЕНИЕМ

ЯНВАРЬ-НОЯБРЬ 2023 ГОДА

Всего жилых домов

в городах и посёлках городского типа

154,5

тыс. кв. м общей площади

в сельских населённых пунктах

133,7

тыс. кв. м общей площади

В том числе построенных населением

в городах и посёлках городского типа

45,9

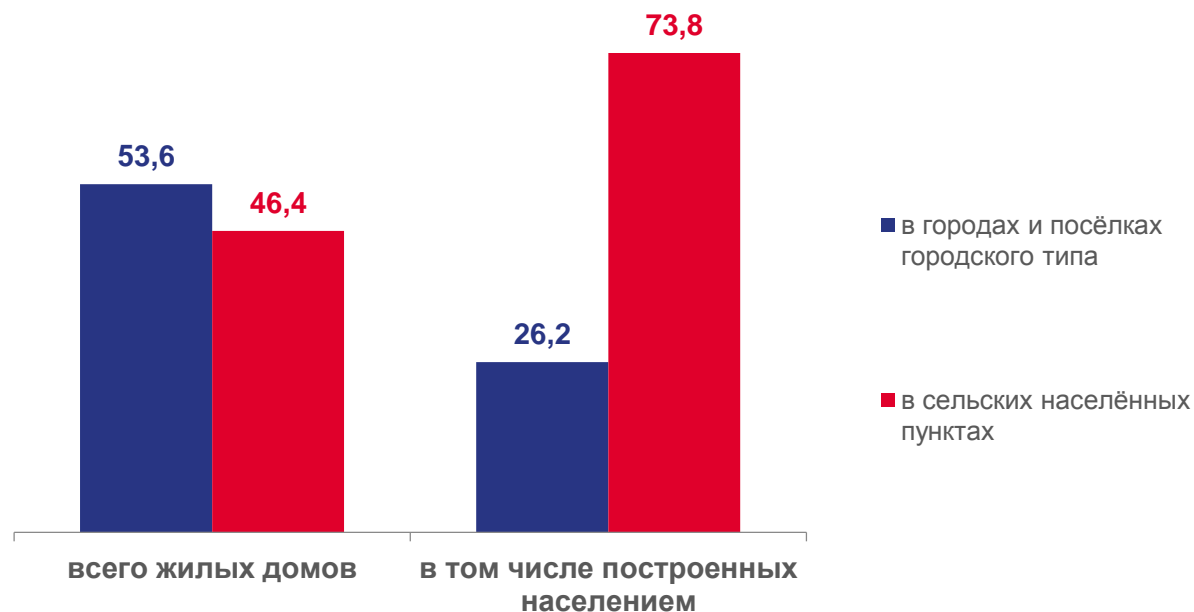
тыс. кв. м общей площади

в сельских населённых пунктах

128,9

тыс. кв. м общей площади

В % к общей площади жилых домов





РАСПРЕДЕЛЕНИЕ ПОСТРОЕННЫХ ЖИЛЫХ ДОМОВ ПО МАТЕРИАЛАМ СТЕН

С УЧЁТОМ ЖИЛЫХ ДОМОВ, ПОСТРОЕННЫХ НАСЕЛЕНИЕМ

ЯНВАРЬ-НОЯБРЬ 2023 ГОДА

Количество жилых домов, единиц

37 – каменные, кирпичные, панельные

197 – блочные

1406 – деревянные

70 – монолитные

77 – из других материалов

В % к общей площади жилых домов





РАСПРЕДЕЛЕНИЕ ПОСТРОЕННЫХ ЖИЛЫХ ДОМОВ ПО ЭТАЖНОСТИ

С УЧЁТОМ ЖИЛЫХ ДОМОВ, ПОСТРОЕННЫХ НАСЕЛЕНИЕМ

ЯНВАРЬ-НОЯБРЬ 2023 ГОДА

Количество жилых домов, единиц

993 – 1-этажные

741 – 2-этажные

34 – 3-этажные

11 – 4-6-этажные

5 – 9-11-этажные

1 – 12-16-этажные

2 – 17-этажные и более

В % к общей площади жилых домов

