



ТЕРРИТОРИАЛЬНЫЙ ОРГАН
ФЕДЕРАЛЬНОЙ СЛУЖБЫ
ГОСУДАРСТВЕННОЙ СТАТИСТИКИ
ПО РЕСПУБЛИКЕ КАРЕЛИЯ

ЖИЛИЩНОЕ СТРОИТЕЛЬСТВО В РЕСПУБЛИКЕ КАРЕЛИЯ

за январь-ноябрь 2024 года

16.12.2024

СОДЕРЖАНИЕ

Ввод в действие жилых домов	3
Темпы ввода в действие общей площади жилых домов	4
Ввод в действие жилых домов, построенных населением	6
Темпы ввода в действие общей площади жилых домов, построенных населением	7
Ввод в действие жилых домов в городах и посёлках городского типа и в сельских населённых пунктах	9
Распределение построенных жилых домов по материалам стен	10
Распределение построенных жилых домов по этажности	11
Ввод в действие жилых домов в разрезе муниципальных образований	12

ВВОД В ДЕЙСТВИЕ ЖИЛЫХ ДОМОВ

с учётом жилых домов, построенных населением, тыс. кв. метров общей площади

КАРЕЛИЯСТАТ

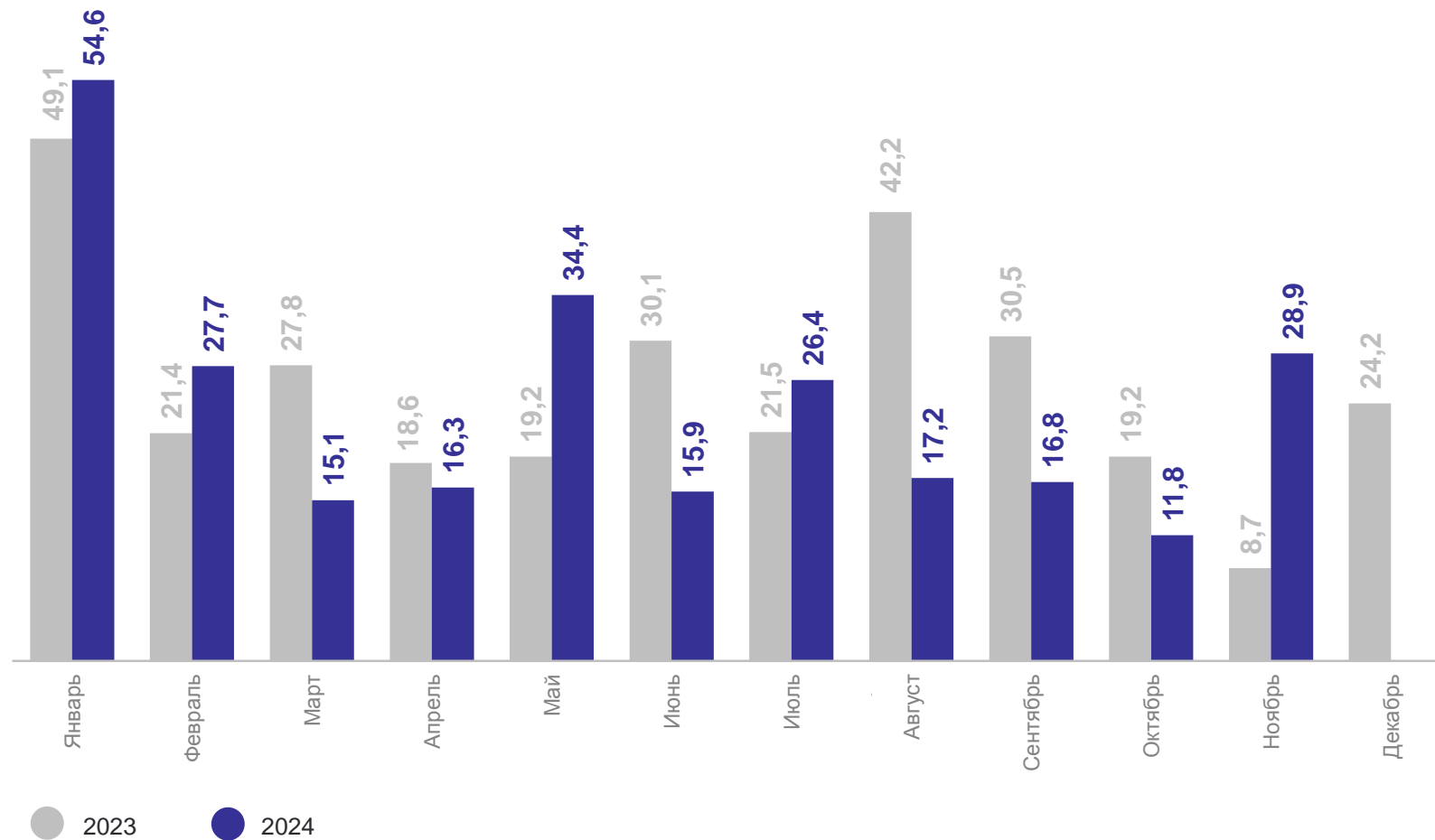
январь-ноябрь 2024 г.



265,0 тыс. кв. м
общей
площади



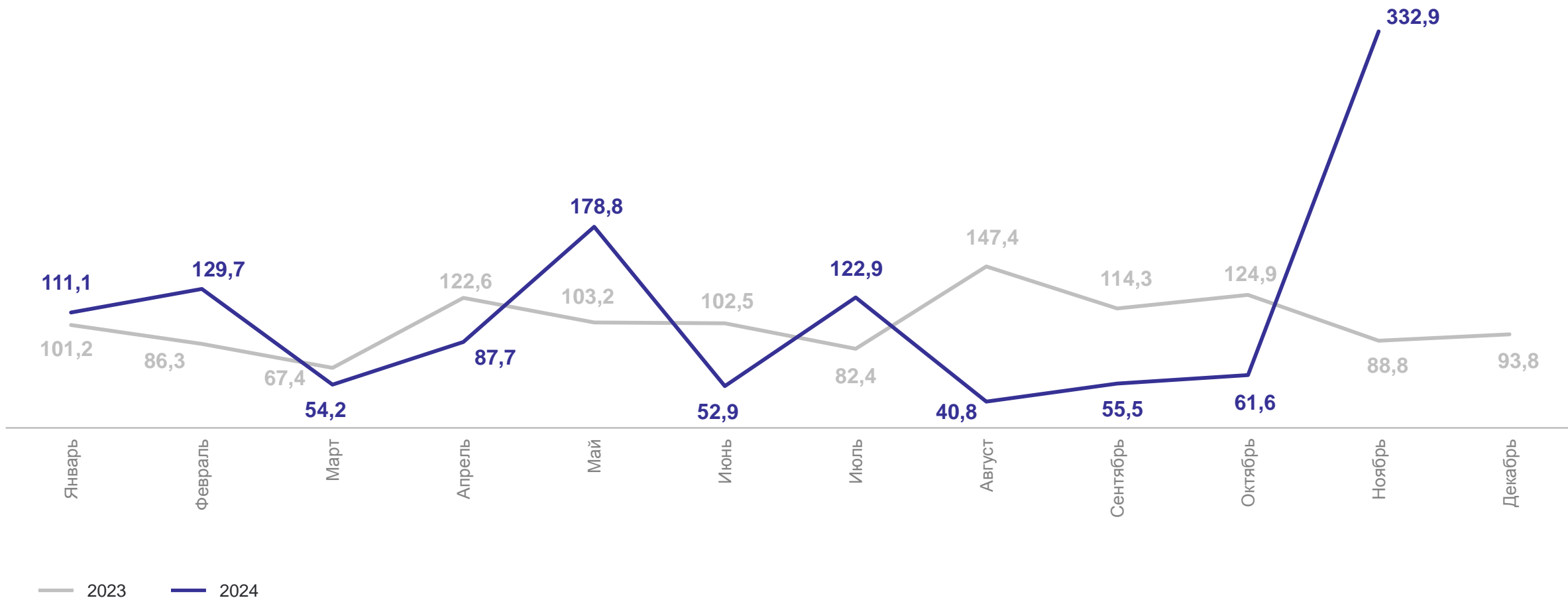
3 213 квартир



ТЕМПЫ ВВОДА ОБЩЕЙ ПЛОЩАДИ ЖИЛЫХ ДОМОВ

% к соответствующему месяцу предыдущего года

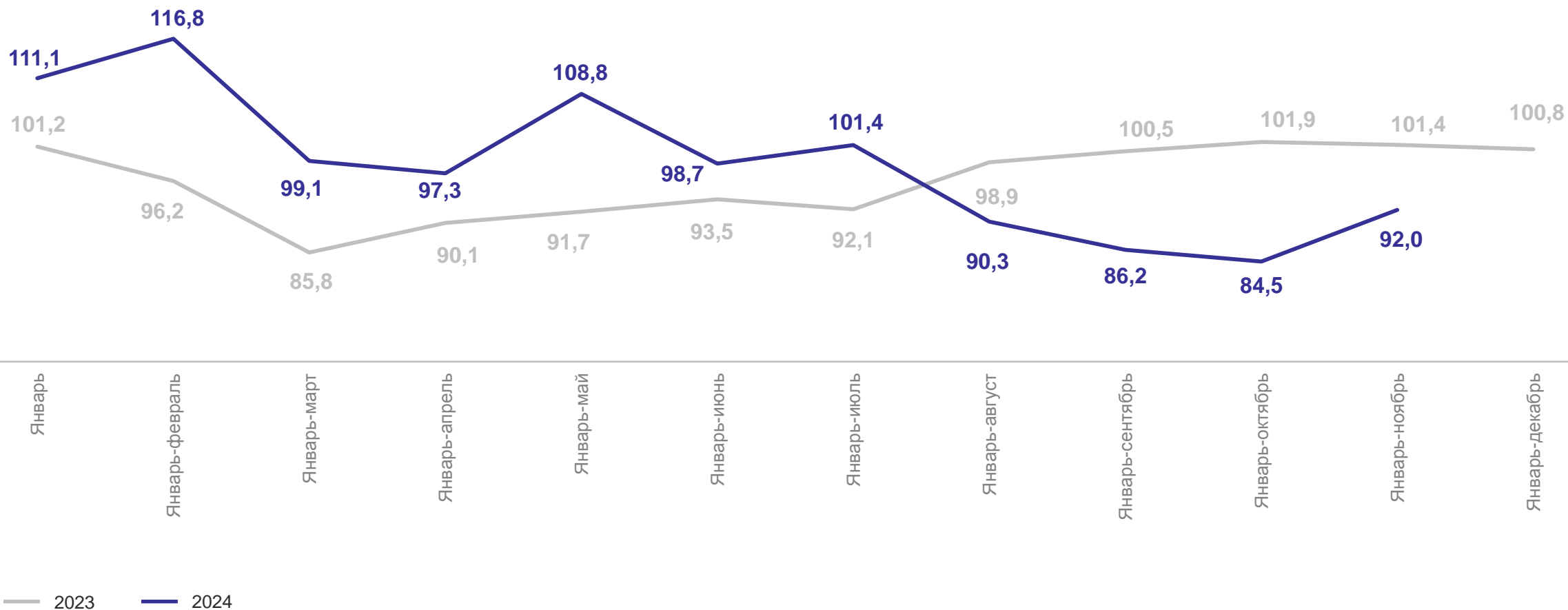
КАРЕЛИЯСТАТ



ТЕМПЫ ВВОДА ОБЩЕЙ ПЛОЩАДИ ЖИЛЫХ ДОМОВ

% к соответствующему периоду предыдущего года

КАРЕЛИЯСТАТ



ВВОД В ДЕЙСТВИЕ ЖИЛЫХ ДОМОВ, ПОСТРОЕННЫХ НАСЕЛЕНИЕМ

КАРЕЛИЯСТАТ

с учётом жилых домов, построенных на земельных участках, предназначенных для ведения гражданами садоводства, тыс. кв. метров общей площади

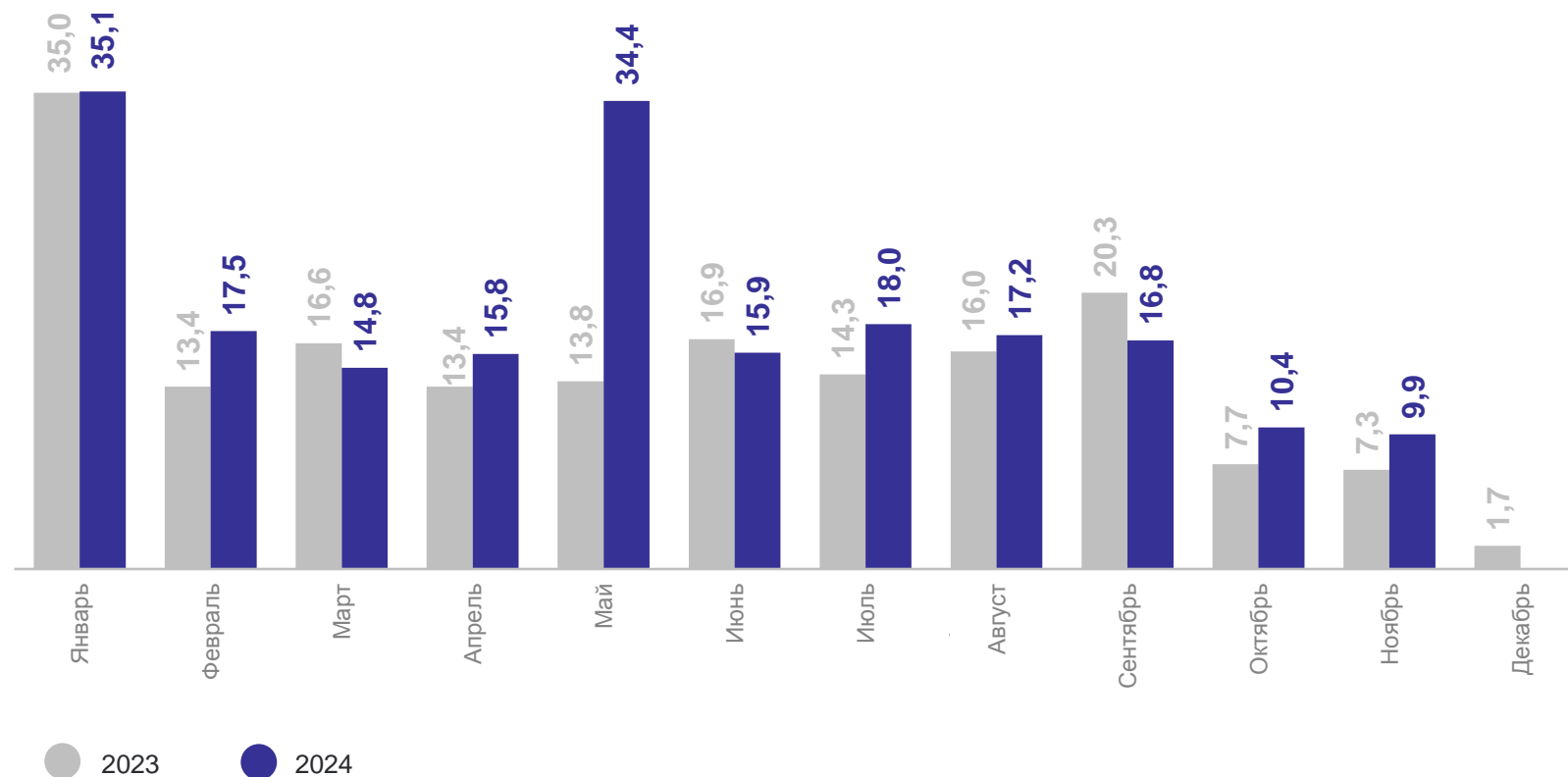
январь-ноябрь 2024 г.



205,8 тыс. кв. м
общей
площади



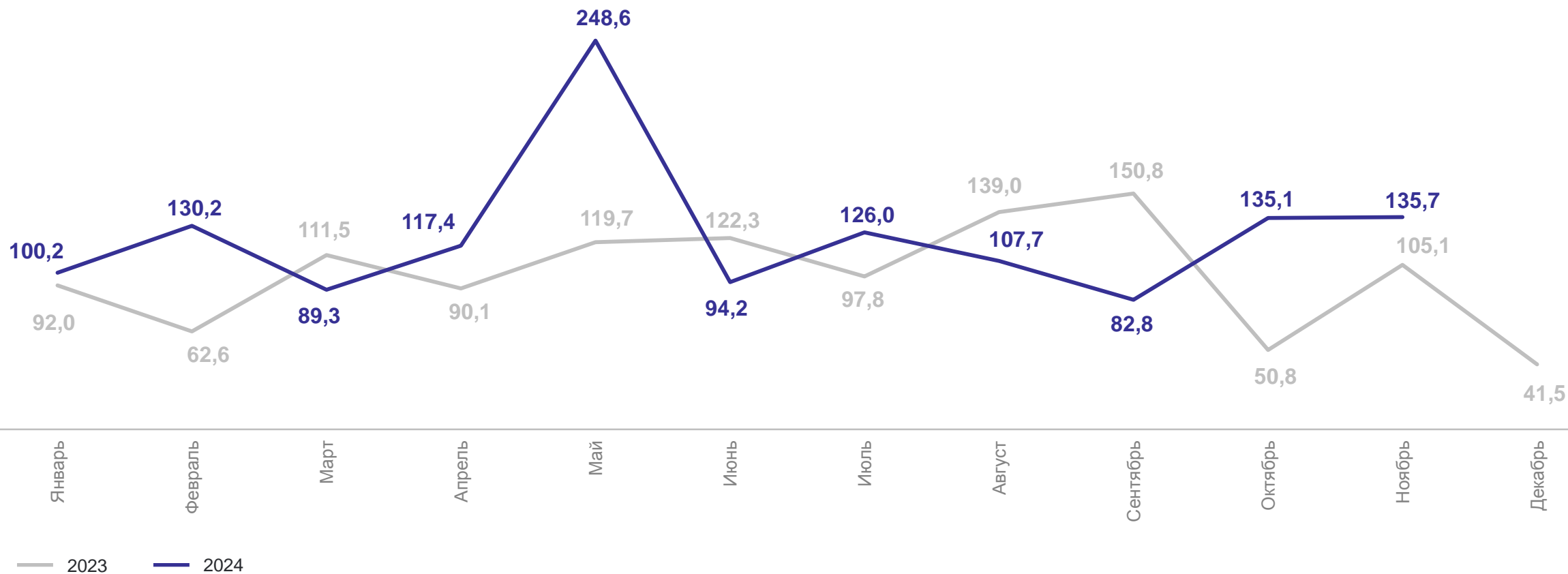
2 102 дома



ТЕМПЫ ВВОДА ОБЩЕЙ ПЛОЩАДИ ЖИЛЫХ ДОМОВ, ПОСТРОЕННЫХ НАСЕЛЕНИЕМ

% к соответствующему месяцу предыдущего года

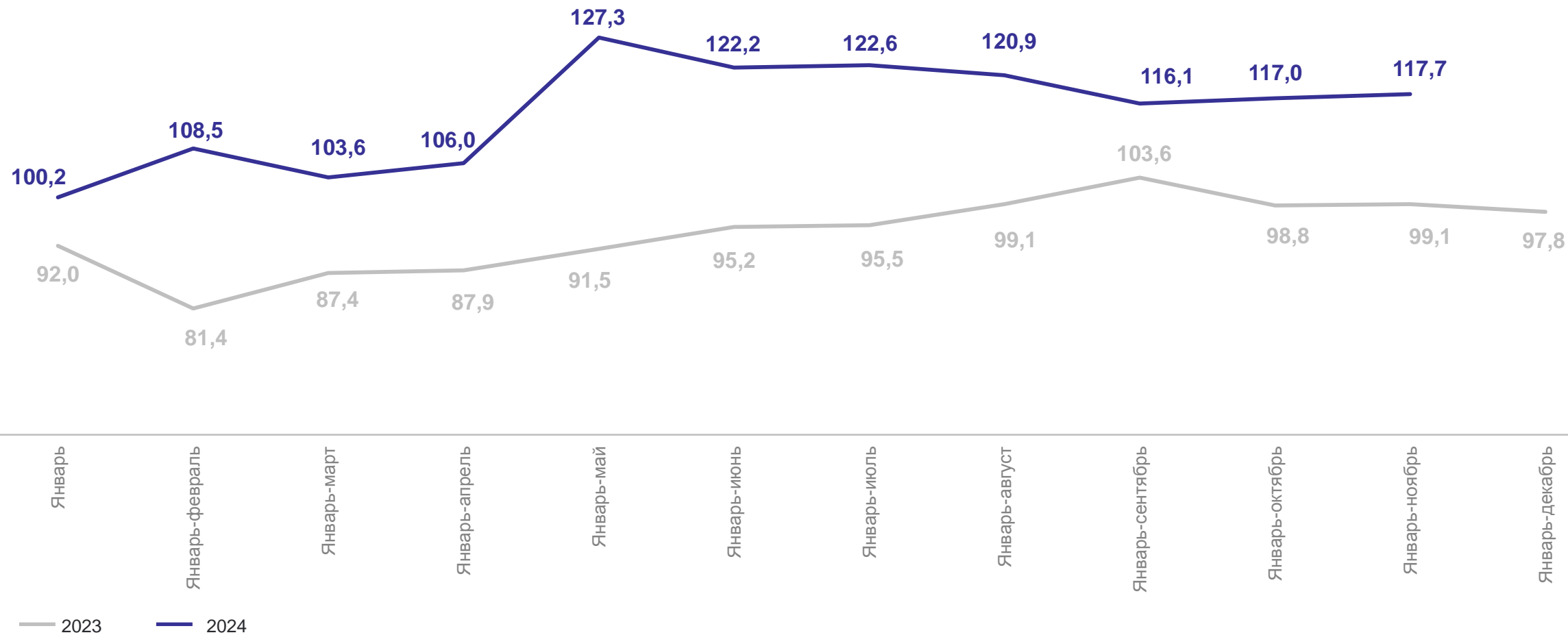
КАРЕЛИЯСТАТ



ТЕМПЫ ВВОДА ОБЩЕЙ ПЛОЩАДИ ЖИЛЫХ ДОМОВ, ПОСТРОЕННЫХ НАСЕЛЕНИЕМ

КАРЕЛИЯСТАТ

% к соответствующему периоду предыдущего года



ВВОД В ДЕЙСТВИЕ ЖИЛЫХ ДОМОВ В ГОРОДАХ И ПОСЁЛКАХ ГОРОДСКОГО ТИПА И В СЕЛЬСКИХ НАСЕЛЁННЫХ ПУНКТАХ

КАРЕЛИЯСТАТ

тыс. кв. м общей площади

январь-ноябрь 2024 г.

Всего жилых домов

112,1 в городах и посёлках городского типа

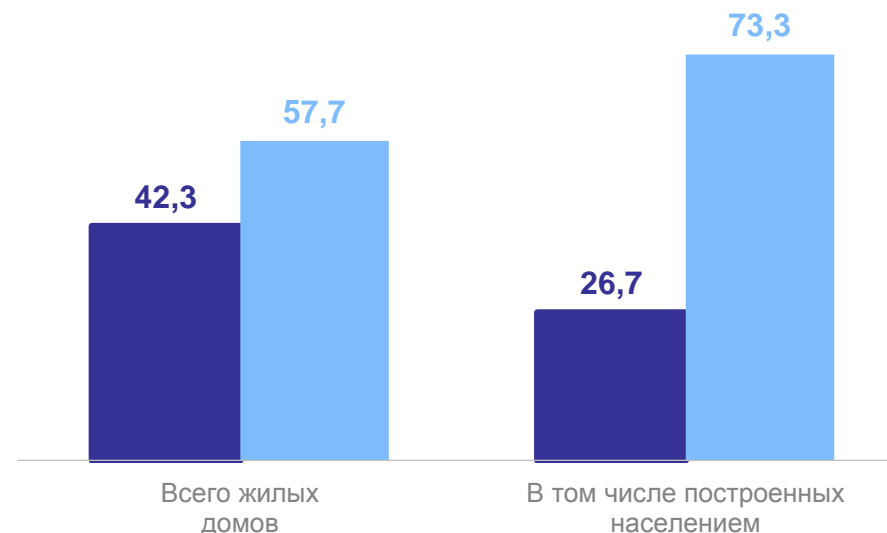
152,9 в сельских населённых пунктах

В том числе построенных населением

54,9 в городах и посёлках городского типа

150,9 в сельских населённых пунктах

В % к общей площади жилых домов



● В городах и посёлках городского типа ● В сельских населённых пунктах

РАСПРЕДЕЛЕНИЕ ПОСТРОЕННЫХ ЖИЛЫХ ДОМОВ ПО МАТЕРИАЛАМ СТЕН

с учётом жилых домов, построенных населением, единиц

КАРЕЛИЯСТАТ

январь-ноябрь 2024 г.

Количество жилых домов

1 750 Деревянные

158 Блочные

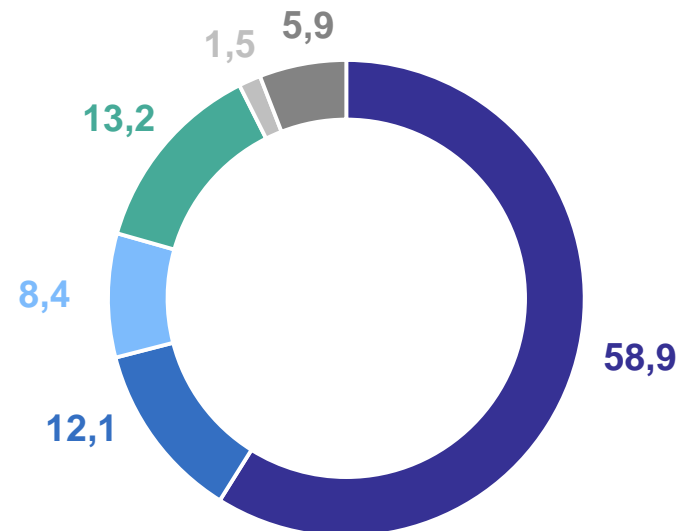
71 Монолитные

18 Панельные

18 Каменные, кирпичные

116 Из других материалов

В % к общей площади жилых домов



- Деревянные
- Монолитные
- Блоки
- Панели
- Каменные, кирпичные
- Из других материалов

РАСПРЕДЕЛЕНИЕ ПОСТРОЕННЫХ ЖИЛЫХ ДОМОВ ПО ЭТАЖНОСТИ

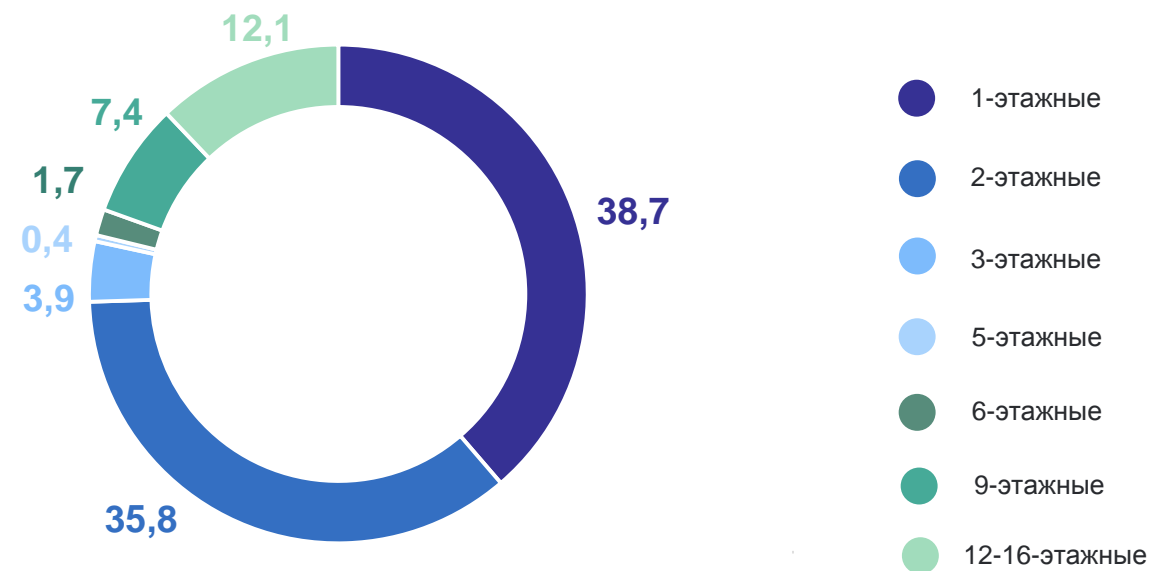
с учётом жилых домов, построенных населением, единиц

январь-ноябрь 2024 г.

Количество жилых домов

1 316	1-этажные
767	2-этажные
38	3-этажные
1	5-этажные
1	6-этажные
4	9-этажные
4	12-16-этажные

В % к общей площади жилых домов



ВВОД В ДЕЙСТВИЕ ЖИЛЫХ ДОМОВ ПО ОКРУГАМ И РАЙОНАМ

КАРЕЛИЯСТАТ

с учётом жилых домов, построенных населением, тыс. кв. метров общей площади

ноябрь 2024



январь-ноябрь 2024 г.

