



ФЕДЕРАЛЬНАЯ СЛУЖБА  
ГОСУДАРСТВЕННОЙ СТАТИСТИКИ

# Жилищное строительство в Республике Карелия



за январь-октябрь 2023 года



ФЕДЕРАЛЬНАЯ СЛУЖБА  
ГОСУДАРСТВЕННОЙ СТАТИСТИКИ

# Жилищное строительство

в Республике Карелия

за январь-октябрь 2023 года

- 01 ВВОД В ДЕЙСТВИЕ ЖИЛЫХ ДОМОВ
- 02 ВВОД В ДЕЙСТВИЕ ЖИЛЫХ ДОМОВ,  
ПОСТРОЕННЫХ НАСЕЛЕНИЕМ
- 03 ВВОД В ДЕЙСТВИЕ ЖИЛЫХ ДОМОВ В ГОРОДАХ  
И ПОСЁЛКАХ ГОРОДСКОГО ТИПА И В СЕЛЬСКИХ  
НАСЕЛЁННЫХ ПУНКТАХ
- 04 РАСПРЕДЕЛЕНИЕ ПОСТРОЕННЫХ ЖИЛЫХ ДОМОВ  
ПО МАТЕРИАЛАМ СТЕН
- 05 РАСПРЕДЕЛЕНИЕ ПОСТРОЕННЫХ ЖИЛЫХ ДОМОВ  
ПО ЭТАЖНОСТИ



# ВВОД В ДЕЙСТВИЕ ЖИЛЫХ ДОМОВ

## С УЧЁТОМ ЖИЛЫХ ДОМОВ, ПОСТРОЕННЫХ НАСЕЛЕНИЕМ

ЯНВАРЬ-ОКТАБРЬ 2023 ГОДА

# 279,5

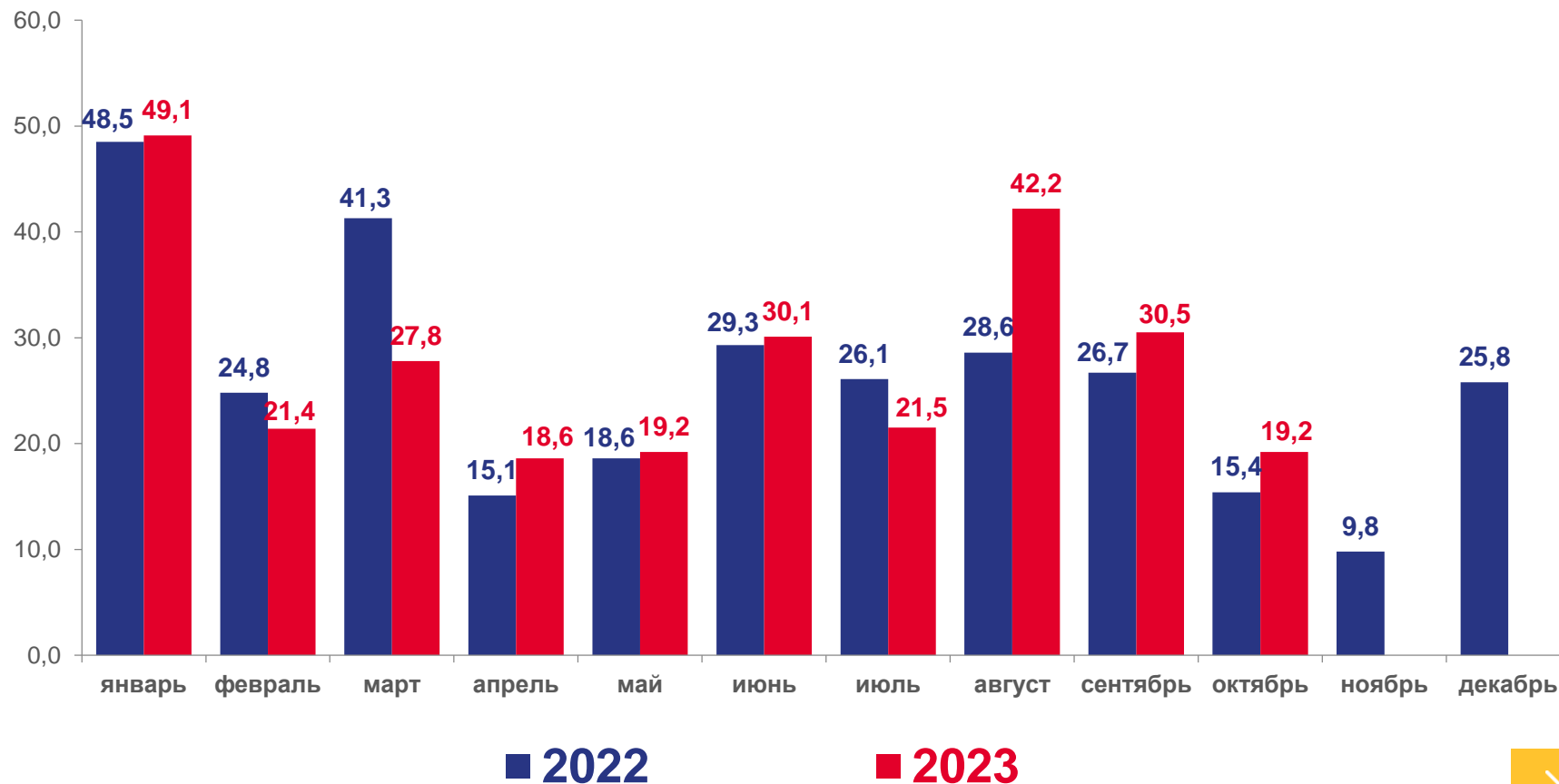
тыс. кв. м общей площади

# 101,9%

к январю-октябрю 2022г.

# 3982

квартиры





# ВВОД В ДЕЙСТВИЕ ЖИЛЫХ ДОМОВ, ПОСТРОЕННЫХ НАСЕЛЕНИЕМ

С УЧЁТОМ ЖИЛЫХ ДОМОВ, ПОСТРОЕННЫХ НА ЗЕМЕЛЬНЫХ УЧАСТКАХ,  
ПРЕДНАЗНАЧЕННЫХ ДЛЯ ВЕДЕНИЯ ГРАЖДАНАМИ САДОВОДСТВА

ЯНВАРЬ-ОКТЯБРЬ 2023 ГОДА

## 167,5

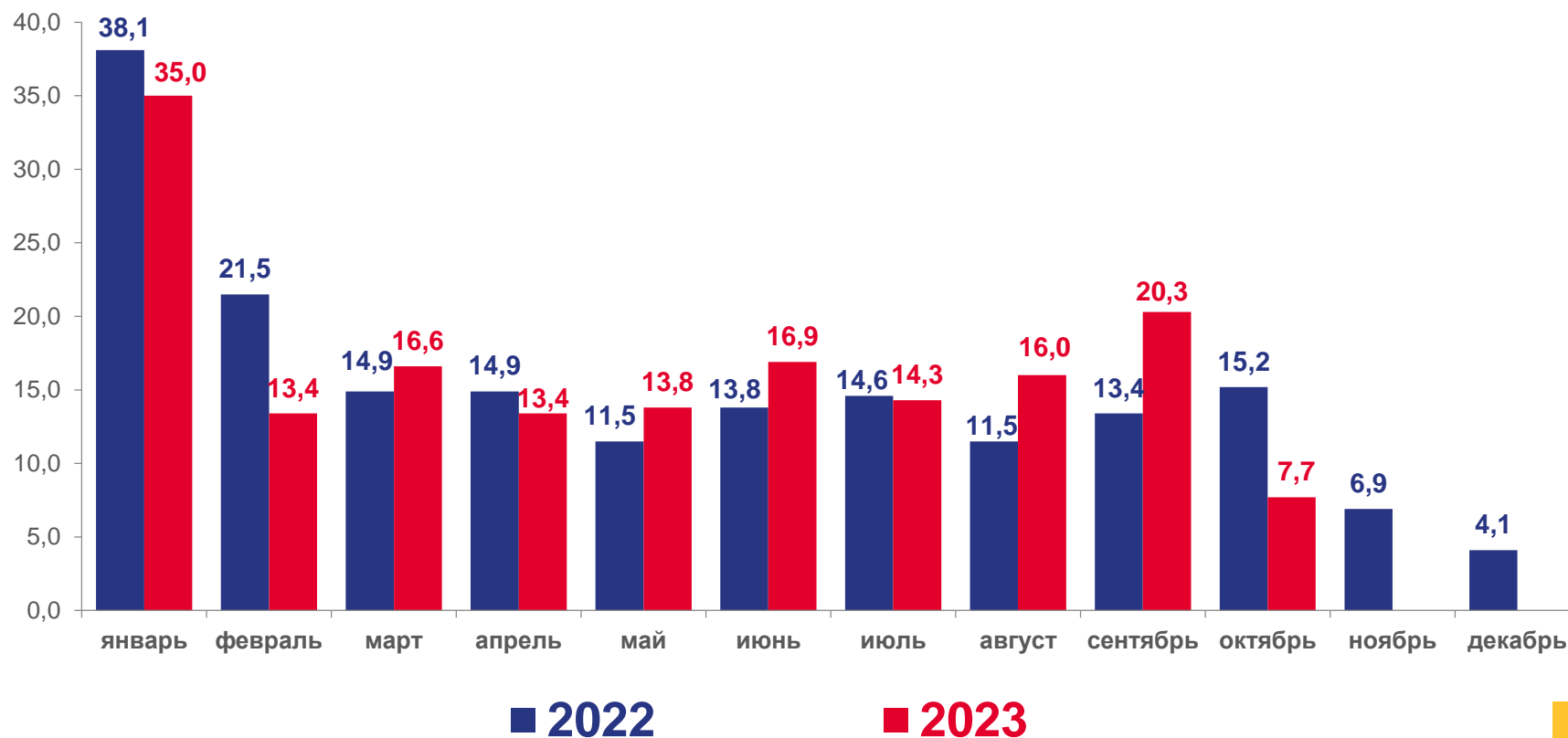
тыс. кв. м общей площади

## 98,8%

к январю-октябрю 2022г.

## 1679

ДОМОВ





# ВВОД В ДЕЙСТВИЕ ЖИЛЫХ ДОМОВ В ГОРОДАХ И ПОСЁЛКАХ ГОРОДСКОГО ТИПА И В СЕЛЬСКИХ НАСЕЛЕННЫХ ПУНКТАХ

С УЧЁТОМ ЖИЛЫХ ДОМОВ, ПОСТРОЕННЫХ НАСЕЛЕНИЕМ

ЯНВАРЬ-ОКТАБРЬ 2023 ГОДА

## Всего жилых домов

в городах и посёлках городского типа

**150,1**

тыс. кв. м общей площади

в сельских населённых пунктах

**129,4**

тыс. кв. м общей площади

## В том числе построенных населением

в городах и посёлках городского типа

**42,9**

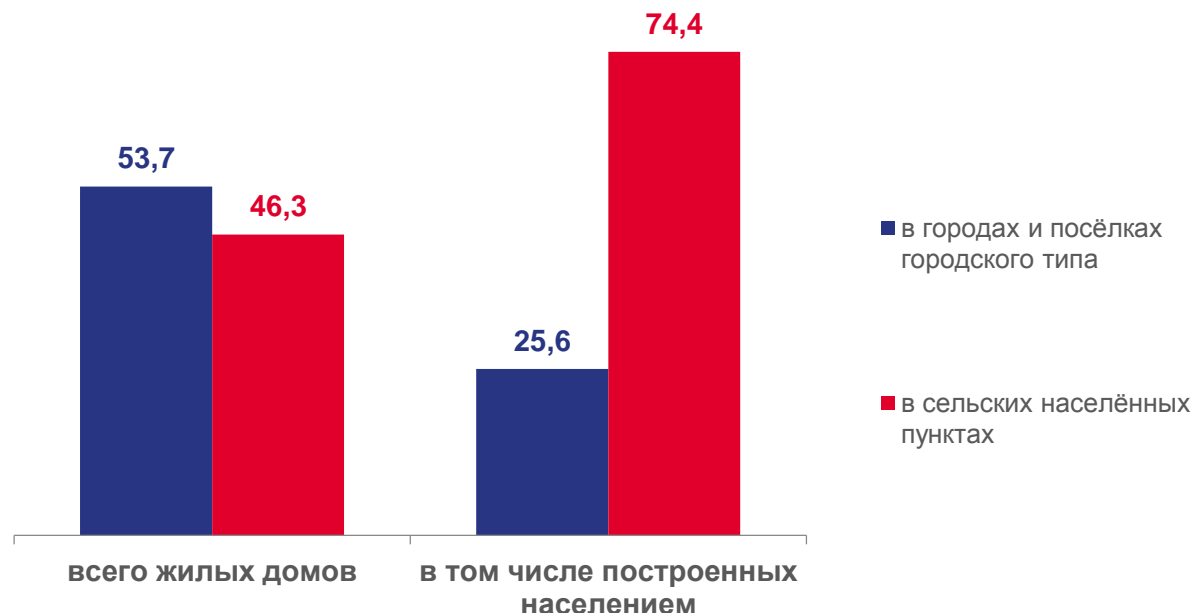
тыс. кв. м общей площади

в сельских населённых пунктах

**124,6**

тыс. кв. м общей площади

## В % к общей площади жилых домов





# РАСПРЕДЕЛЕНИЕ ПОСТРОЕННЫХ ЖИЛЫХ ДОМОВ ПО МАТЕРИАЛАМ СТЕН

С УЧЁТОМ ЖИЛЫХ ДОМОВ, ПОСТРОЕННЫХ НАСЕЛЕНИЕМ

ЯНВАРЬ-ОКТАБРЬ 2023 ГОДА

Количество жилых домов, единиц

**31** – каменные, кирпичные, панельные

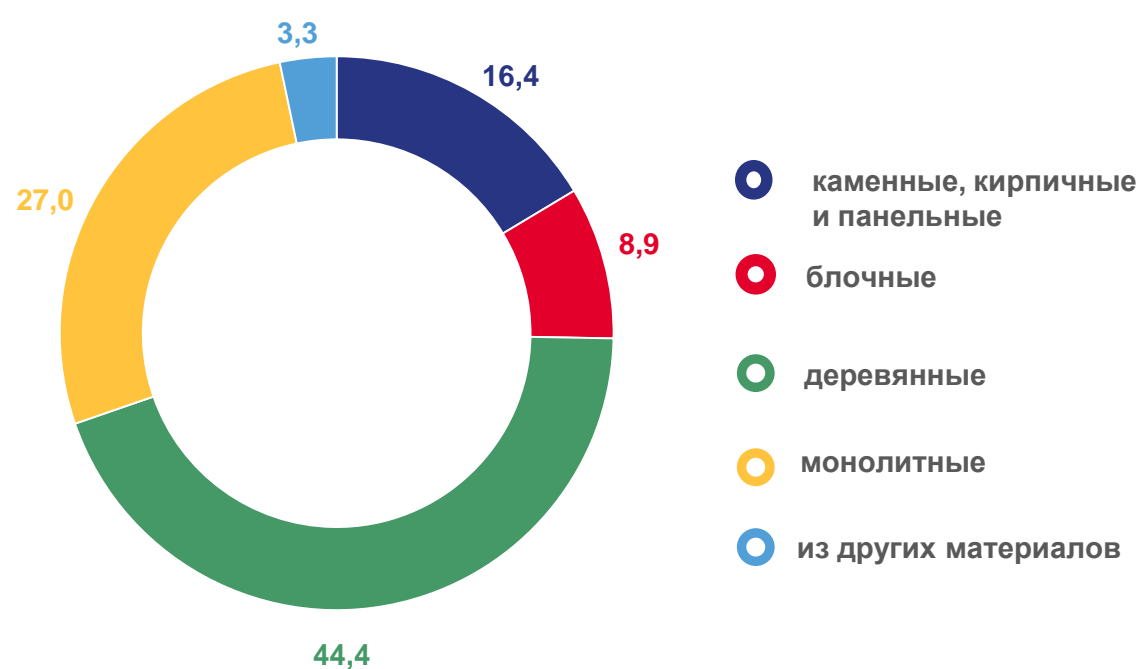
**183** – блочные

**1357** – деревянные

**68** – монолитные

**74** – из других материалов

В % к общей площади жилых домов





# РАСПРЕДЕЛЕНИЕ ПОСТРОЕННЫХ ЖИЛЫХ ДОМОВ ПО ЭТАЖНОСТИ

С УЧЁТОМ ЖИЛЫХ ДОМОВ, ПОСТРОЕННЫХ НАСЕЛЕНИЕМ

ЯНВАРЬ-ОКТАБРЬ 2023 ГОДА

Количество жилых домов, единиц

**953** – 1-этажные

**708** – 2-этажные

**34** – 3-этажные

**10** – 4-6-этажные

**5** – 9-11-этажные

**1** – 12-16-этажные

**2** – 17-этажные и более

В % к общей площади жилых домов

