



ТЕРРИТОРИАЛЬНЫЙ ОРГАН
ФЕДЕРАЛЬНОЙ СЛУЖБЫ
ГОСУДАРСТВЕННОЙ СТАТИСТИКИ
ПО РЕСПУБЛИКЕ КАРЕЛИЯ

ЖИЛИЩНОЕ СТРОИТЕЛЬСТВО В РЕСПУБЛИКЕ КАРЕЛИЯ

за январь-октябрь 2024 года

14.11.2024

СОДЕРЖАНИЕ

Ввод в действие жилых домов	3
Темпы ввода в действие общей площади жилых домов	4
Ввод в действие жилых домов, построенных населением	6
Темпы ввода в действие общей площади жилых домов, построенных населением	7
Ввод в действие жилых домов в городах и посёлках городского типа и в сельских населённых пунктах	9
Распределение построенных жилых домов по материалам стен	10
Распределение построенных жилых домов по этажности	11
Ввод в действие жилых домов в разрезе муниципальных образований	12

ВВОД В ДЕЙСТВИЕ ЖИЛЫХ ДОМОВ

с учётом жилых домов, построенных населением, тыс. кв. метров общей площади

КАРЕЛИЯСТАТ

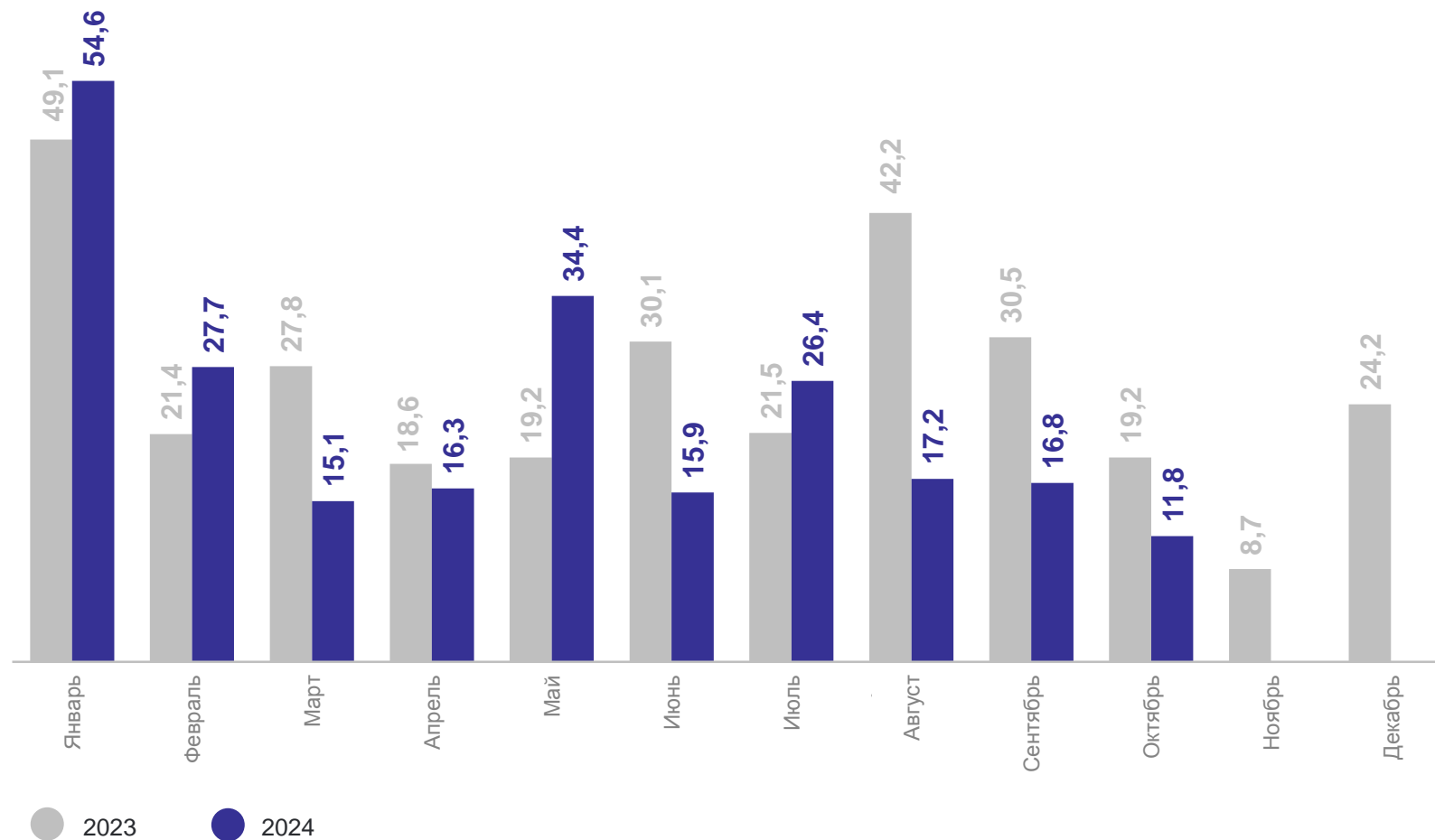
январь-октябрь 2024 г.



236,2 тыс. кв. м
общей
площади



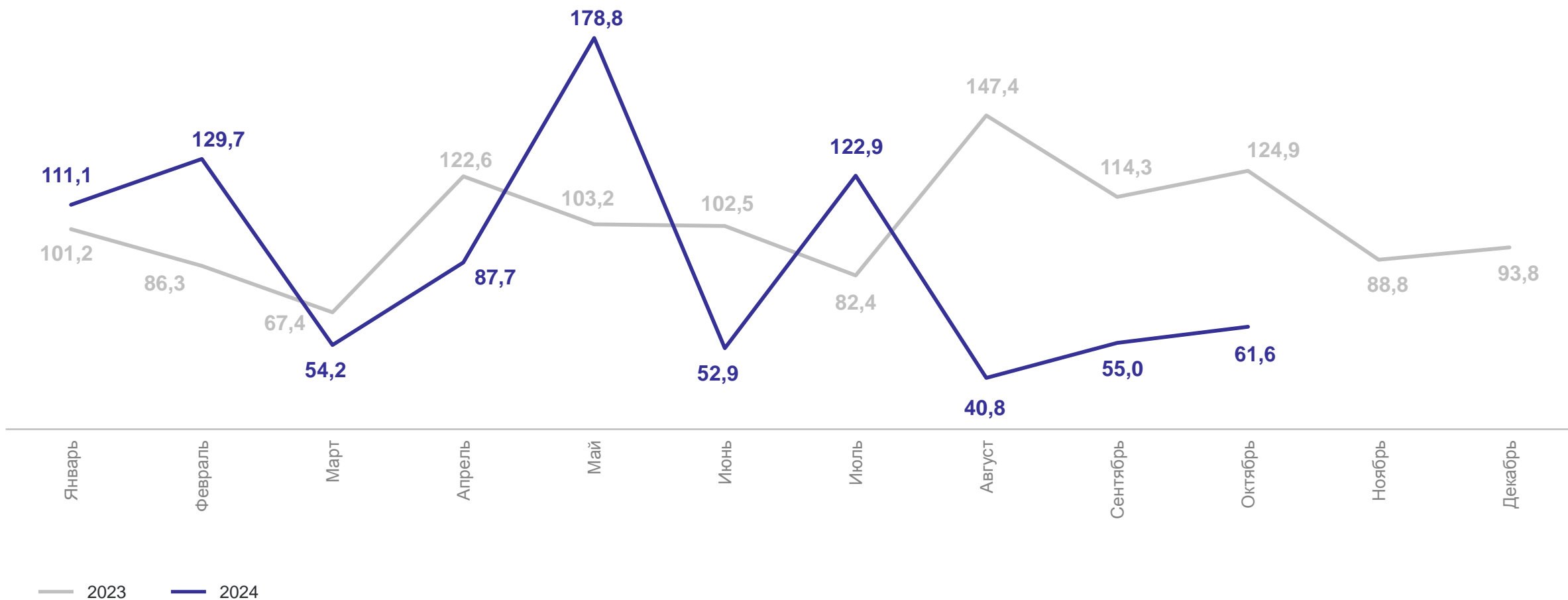
2 734 квартиры



ТЕМПЫ ВВОДА ОБЩЕЙ ПЛОЩАДИ ЖИЛЫХ ДОМОВ

% к соответствующему месяцу предыдущего года

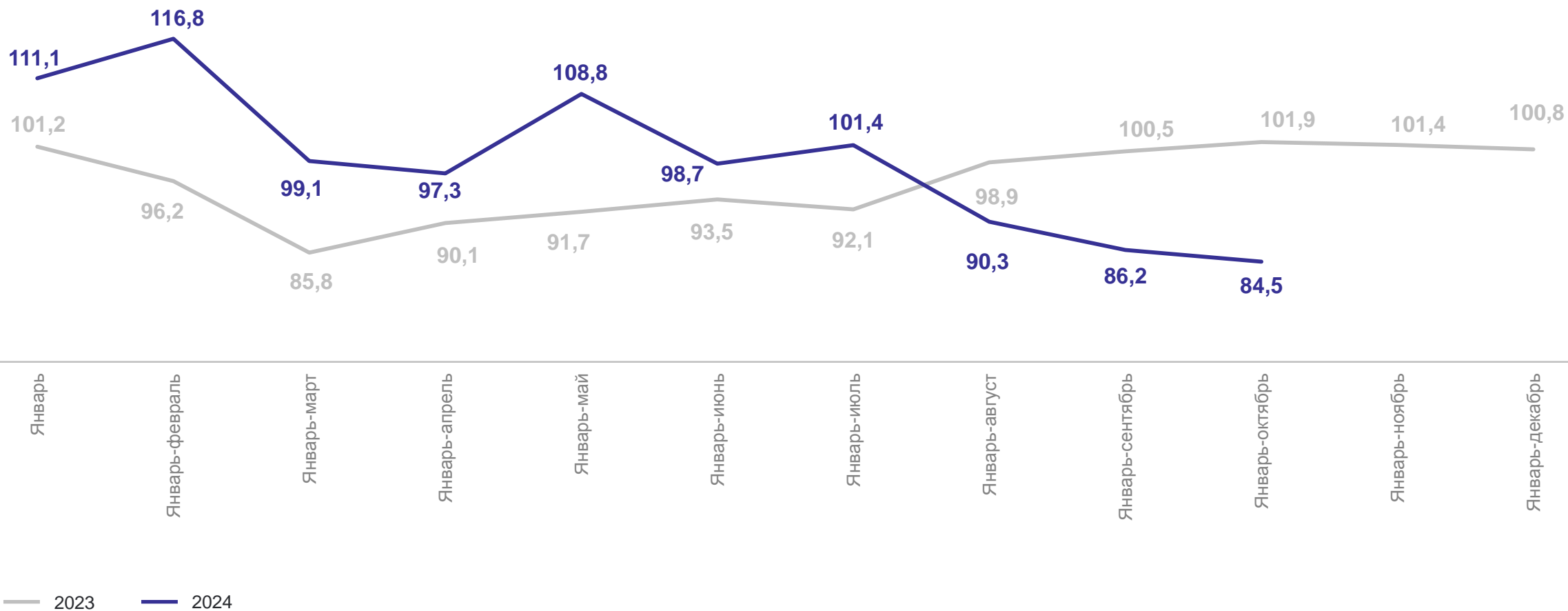
КАРЕЛИЯСТАТ



ТЕМПЫ ВВОДА ОБЩЕЙ ПЛОЩАДИ ЖИЛЫХ ДОМОВ

% к соответствующему периоду предыдущего года

КАРЕЛИЯСТАТ



ВВОД В ДЕЙСТВИЕ ЖИЛЫХ ДОМОВ, ПОСТРОЕННЫХ НАСЕЛЕНИЕМ

КАРЕЛИЯСТАТ

с учётом жилых домов, построенных на земельных участках, предназначенных для ведения гражданами садоводства, тыс. кв. метров общей площади

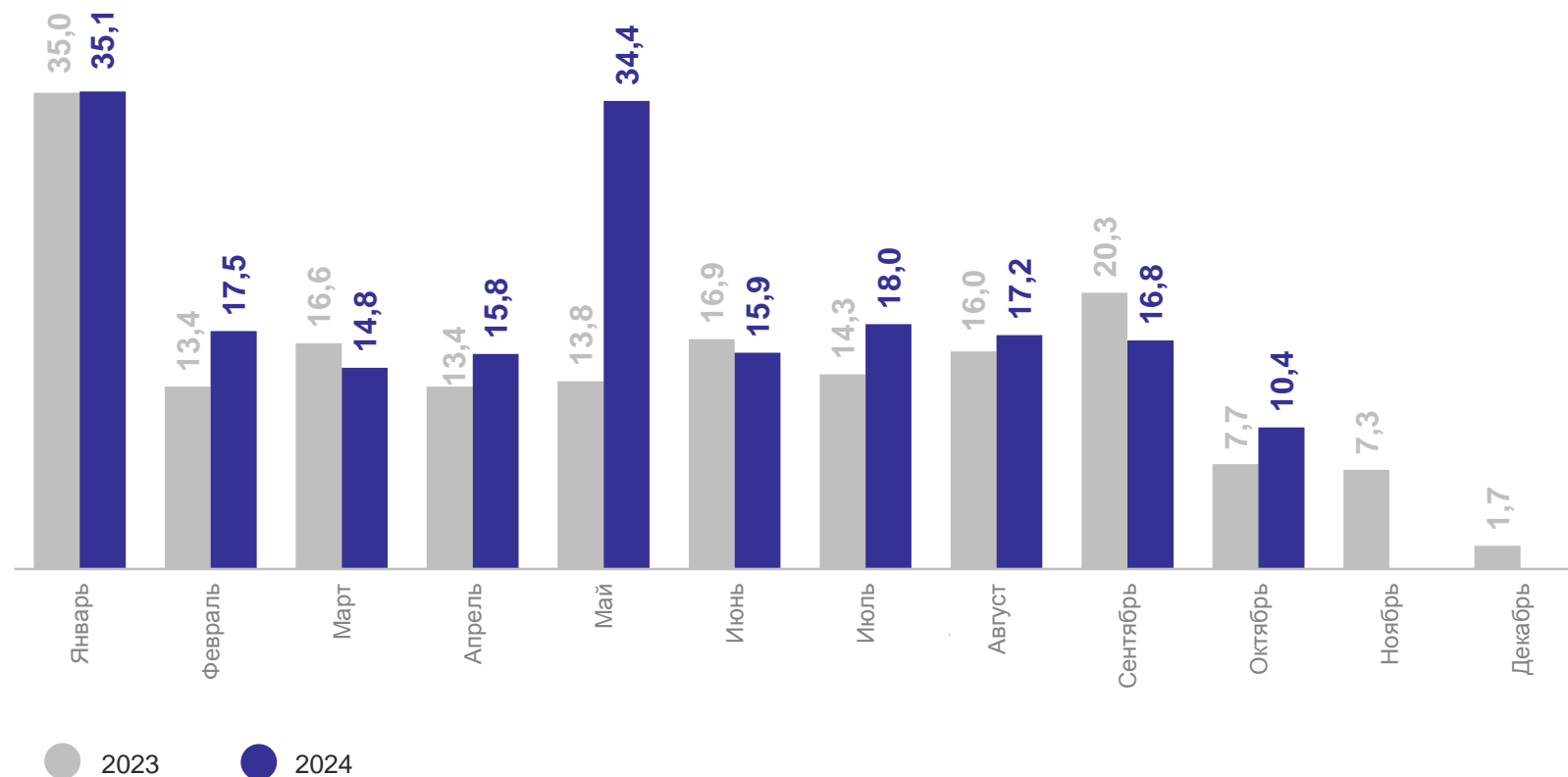
январь-октябрь 2024 г.



195,9 ТЫС. КВ. М
общей
площади



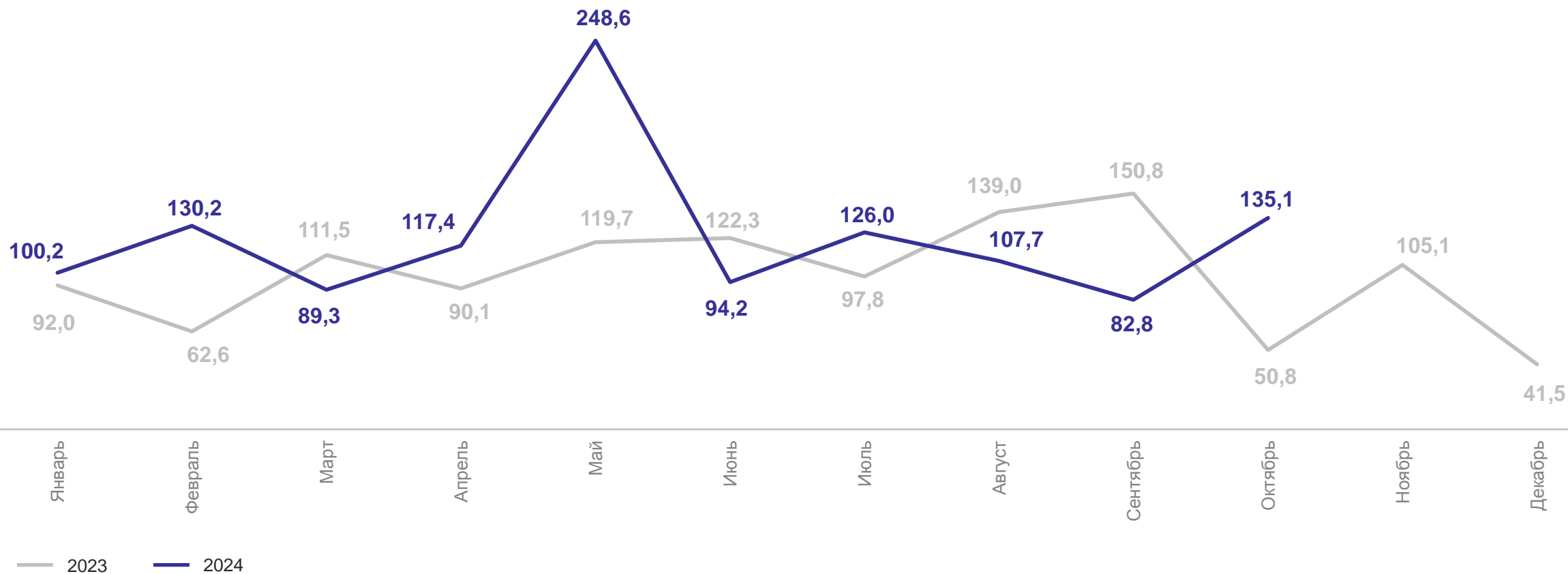
1 999 ДОМОВ



ТЕМПЫ ВВОДА ОБЩЕЙ ПЛОЩАДИ ЖИЛЫХ ДОМОВ, ПОСТРОЕННЫХ НАСЕЛЕНИЕМ

% к соответствующему месяцу предыдущего года

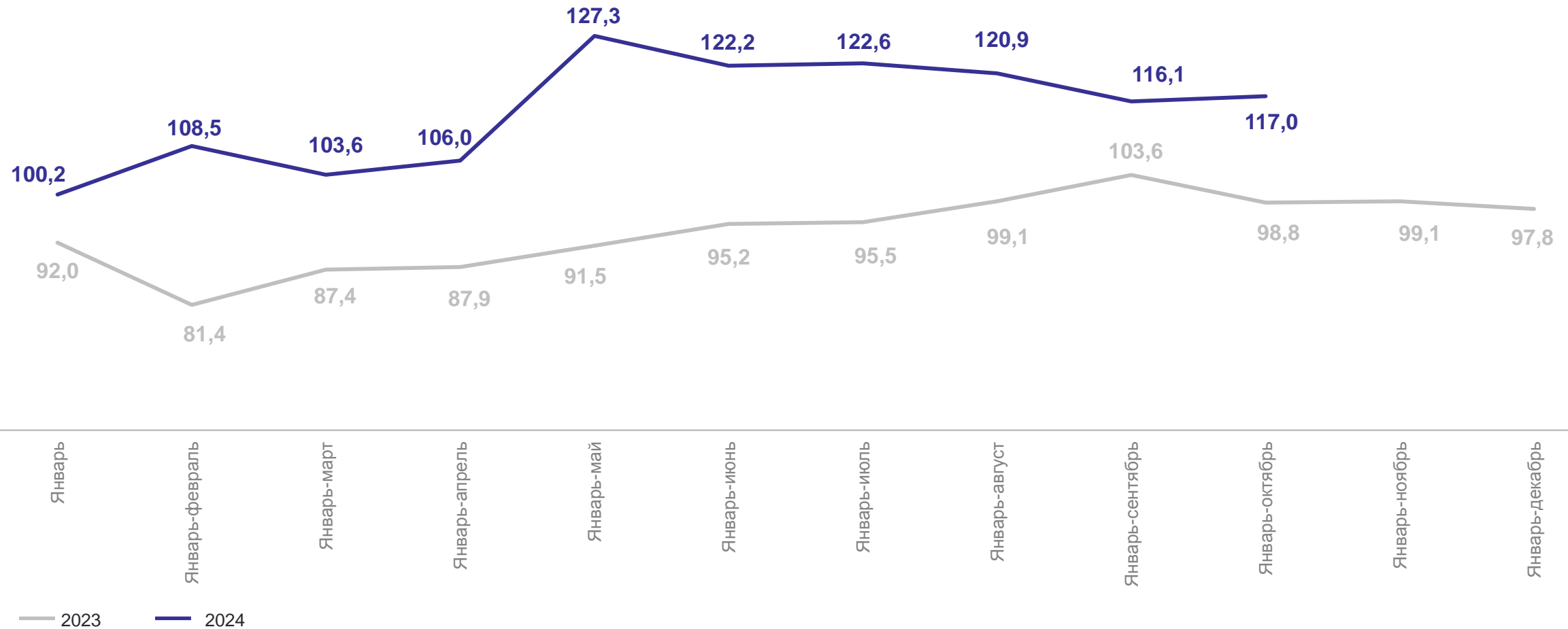
КАРЕЛИЯСТАТ



ТЕМПЫ ВВОДА ОБЩЕЙ ПЛОЩАДИ ЖИЛЫХ ДОМОВ, ПОСТРОЕННЫХ НАСЕЛЕНИЕМ

КАРЕЛИЯСТАТ

% к соответствующему периоду предыдущего года



ВВОД В ДЕЙСТВИЕ ЖИЛЫХ ДОМОВ В ГОРОДАХ И ПОСЁЛКАХ ГОРОДСКОГО ТИПА И В СЕЛЬСКИХ НАСЕЛЁННЫХ ПУНКТАХ

КАРЕЛИЯСТАТ

тыс. кв. м общей площади

январь-октябрь 2024 г.

Всего жилых домов

90,1 в городах и посёлках городского типа

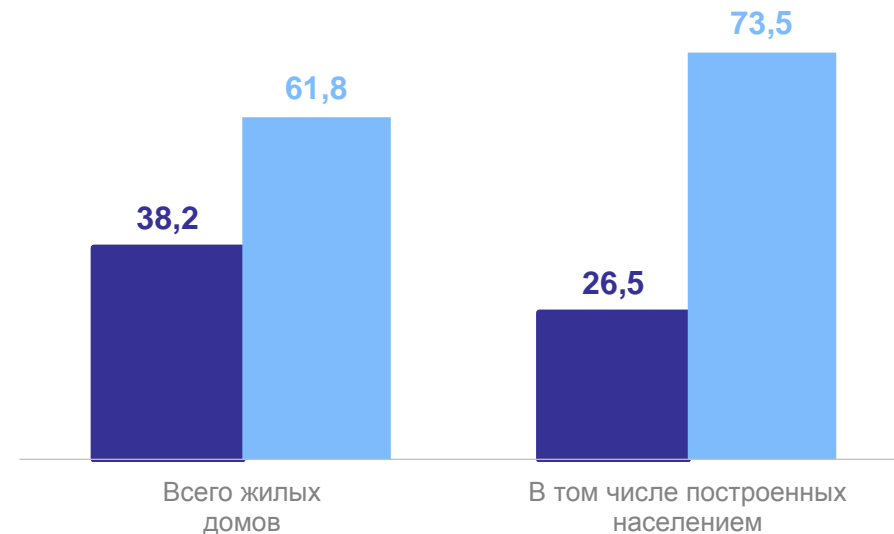
146,1 в сельских населённых пунктах

В том числе построенных населением

51,9 в городах и посёлках городского типа

144,0 в сельских населённых пунктах

В % к общей площади жилых домов



● В городах и посёлках городского типа ● В сельских населённых пунктах

РАСПРЕДЕЛЕНИЕ ПОСТРОЕННЫХ ЖИЛЫХ ДОМОВ ПО МАТЕРИАЛАМ СТЕН

с учётом жилых домов, построенных населением, единиц

КАРЕЛИЯСТАТ

январь-октябрь 2024 г.

Количество жилых домов

1 666 Деревянные

151 Блочные

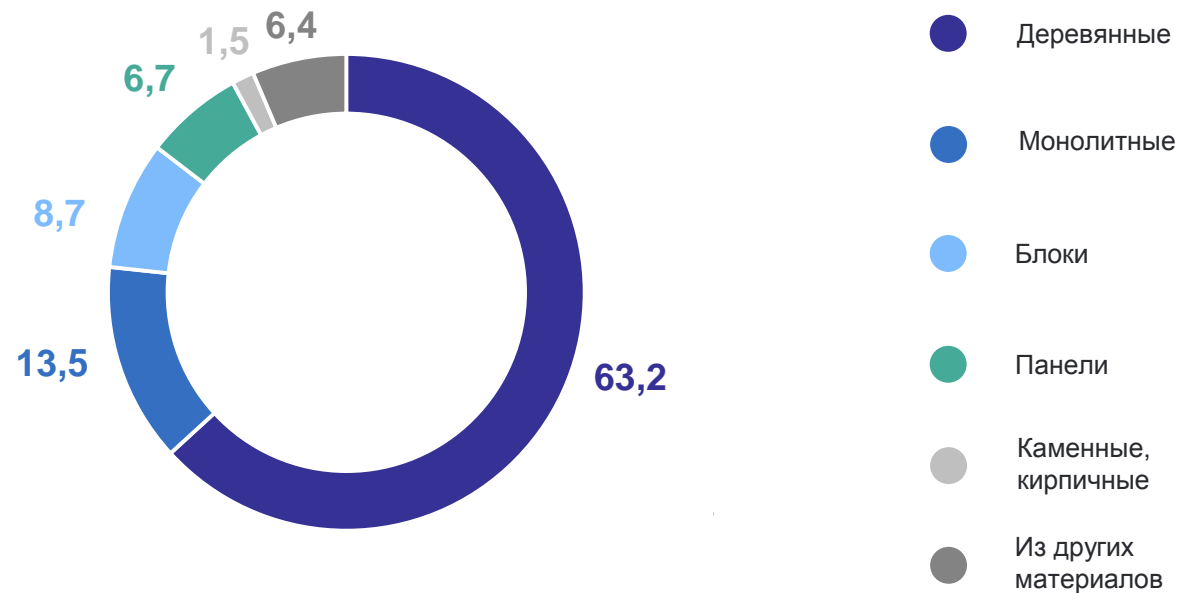
69 Монолитные

13 Панельные

15 Каменные, кирпичные

111 Из других материалов

В % к общей площади жилых домов



РАСПРЕДЕЛЕНИЕ ПОСТРОЕННЫХ ЖИЛЫХ ДОМОВ ПО ЭТАЖНОСТИ

с учётом жилых домов, построенных населением, единиц

январь-октябрь 2024 г.

Количество жилых домов

1 248 1-этажные

735 2-этажные

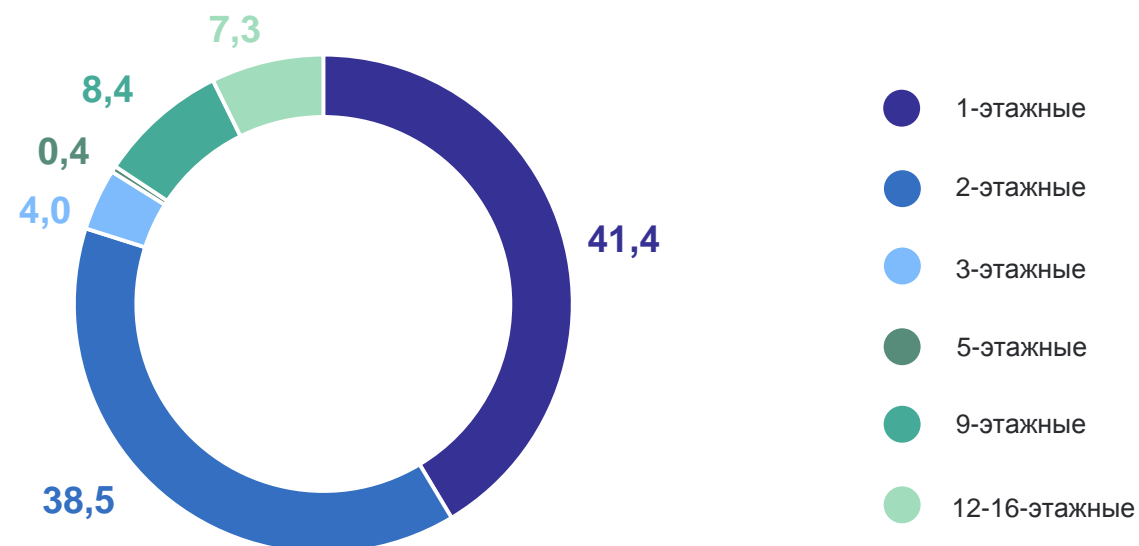
35 3-этажные

1 5-этажные

4 9-этажные

2 12-16-этажные

В % к общей площади жилых домов



ВВОД В ДЕЙСТВИЕ ЖИЛЫХ ДОМОВ ПО ОКРУГАМ И РАЙОНАМ

с учётом жилых домов, построенных населением, тыс. кв. метров общей площади

октябрь 2024



январь-октябрь 2024 г.

