



ФЕДЕРАЛЬНАЯ СЛУЖБА
ГОСУДАРСТВЕННОЙ СТАТИСТИКИ

Жилищное строительство в Республике Карелия



за январь-июль 2023 года



ФЕДЕРАЛЬНАЯ СЛУЖБА
ГОСУДАРСТВЕННОЙ СТАТИСТИКИ

Жилищное строительство

в Республике Карелия

за январь-июль 2023 года

- 01 ВВОД В ДЕЙСТВИЕ ЖИЛЫХ ДОМОВ
- 02 ВВОД В ДЕЙСТВИЕ ЖИЛЫХ ДОМОВ,
ПОСТРОЕННЫХ НАСЕЛЕНИЕМ
- 03 ВВОД В ДЕЙСТВИЕ ЖИЛЫХ ДОМОВ В ГОРОДАХ
И ПОСЁЛКАХ ГОРОДСКОГО ТИПА И В СЕЛЬСКИХ
НАСЕЛЁННЫХ ПУНКТАХ
- 04 РАСПРЕДЕЛЕНИЕ ПОСТРОЕННЫХ ЖИЛЫХ ДОМОВ
ПО МАТЕРИАЛАМ СТЕН
- 05 РАСПРЕДЕЛЕНИЕ ПОСТРОЕННЫХ ЖИЛЫХ ДОМОВ
ПО ЭТАЖНОСТИ



ВВОД В ДЕЙСТВИЕ ЖИЛЫХ ДОМОВ

С УЧЁТОМ ЖИЛЫХ ДОМОВ, ПОСТРОЕННЫХ НАСЕЛЕНИЕМ

ЯНВАРЬ-ИЮЛЬ 2023 ГОДА

187,6

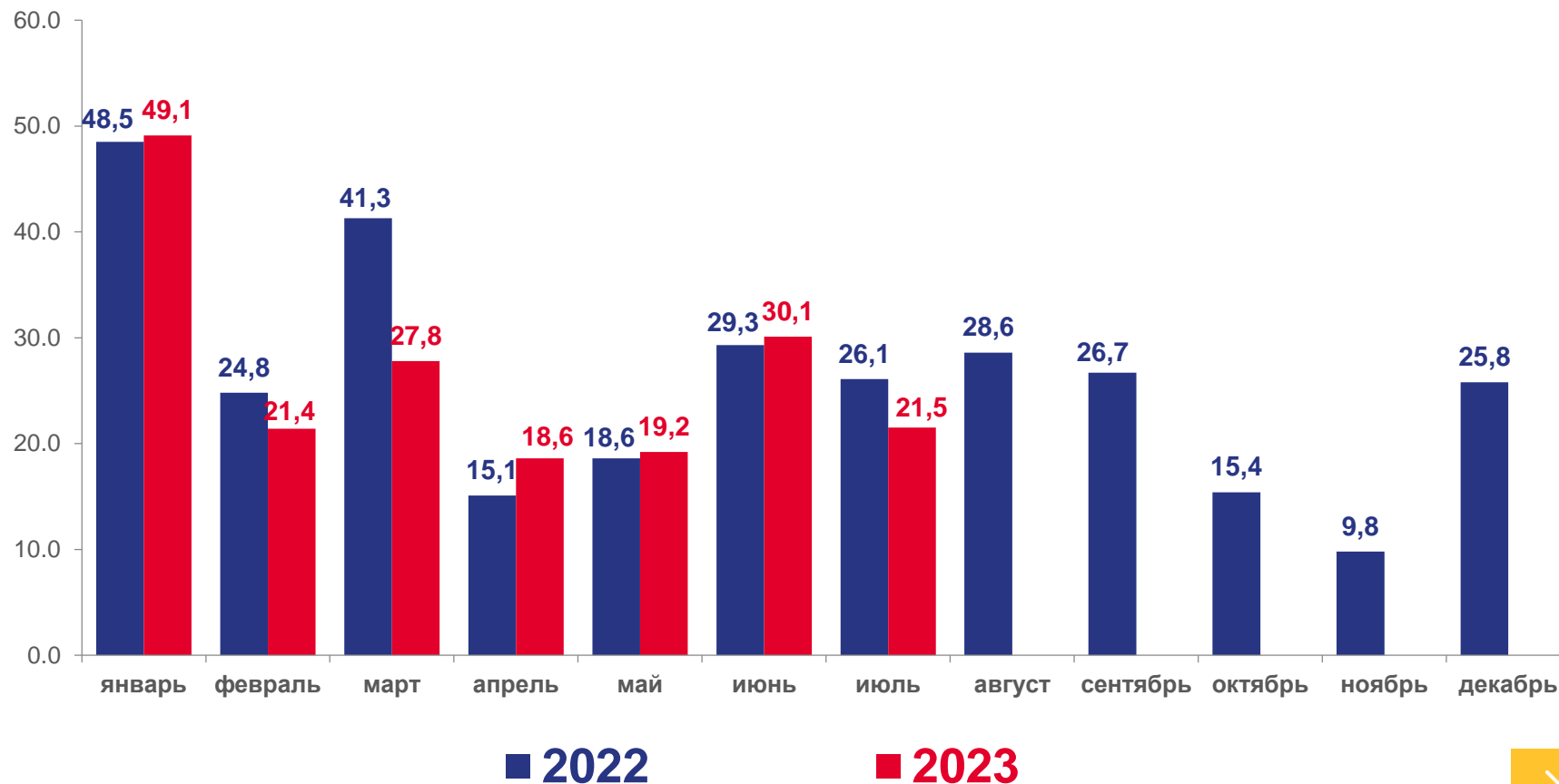
ТЫС. КВ. М ОБЩЕЙ ПЛОЩАДИ

92,1%

К ЯНВАРЮ-ИЮЛЮ 2022Г.

2528

квартир





ВВОД В ДЕЙСТВИЕ ЖИЛЫХ ДОМОВ, ПОСТРОЕННЫХ НАСЕЛЕНИЕМ

С УЧЁТОМ ЖИЛЫХ ДОМОВ, ПОСТРОЕННЫХ НА ЗЕМЕЛЬНЫХ УЧАСТКАХ,
ПРЕДНАЗНАЧЕННЫХ ДЛЯ ВЕДЕНИЯ ГРАЖДАНАМИ САДОВОДСТВА

ЯНВАРЬ-ИЮЛЬ 2023 ГОДА

123,6

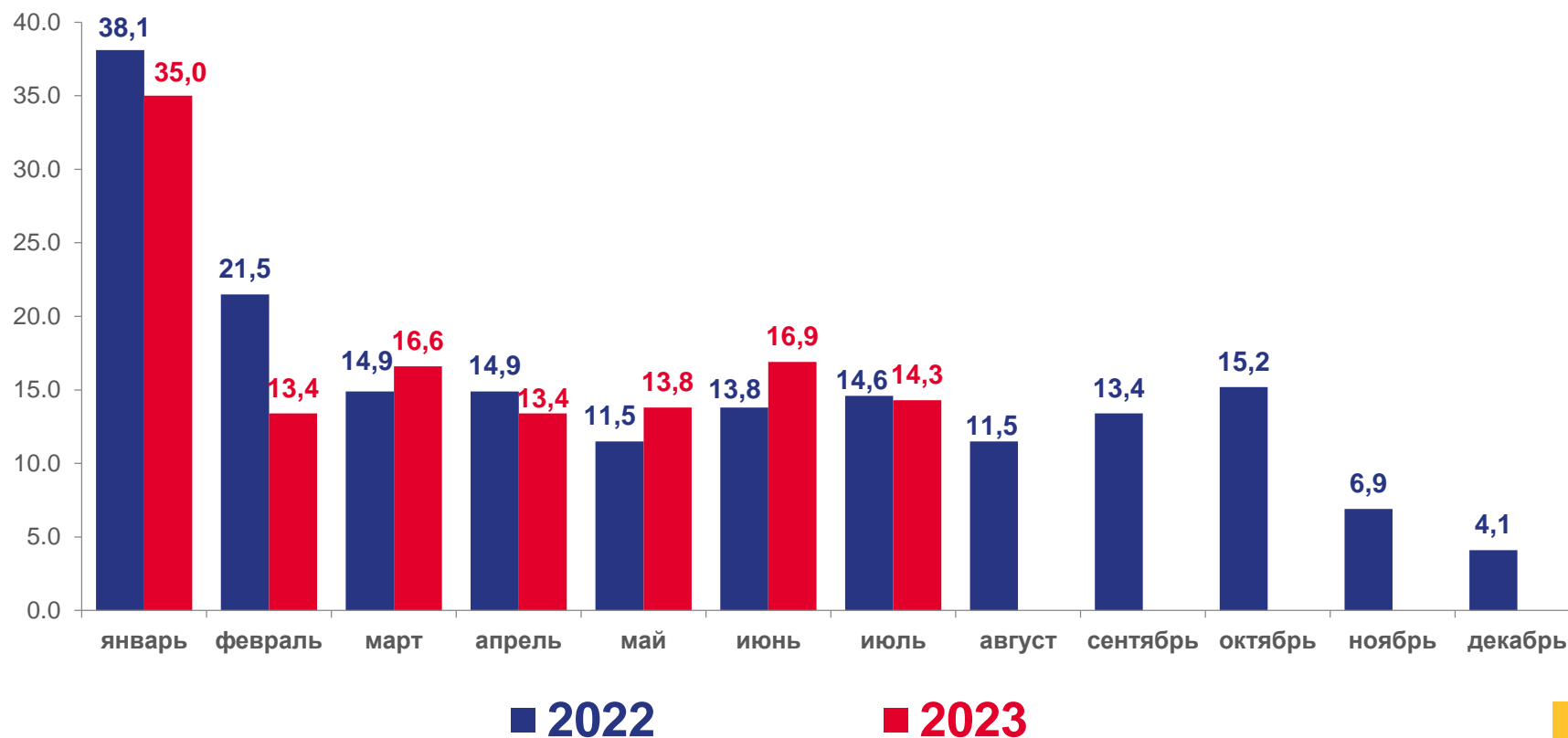
тыс. кв. м общей площади

95,5%

к январю-июню 2022г.

1226

ДОМОВ





ВВОД В ДЕЙСТВИЕ ЖИЛЫХ ДОМОВ В ГОРОДАХ И ПОСЁЛКАХ ГОРОДСКОГО ТИПА И В СЕЛЬСКИХ НАСЕЛЕННЫХ ПУНКТАХ

С УЧЁТОМ ЖИЛЫХ ДОМОВ, ПОСТРОЕННЫХ НАСЕЛЕНИЕМ

ЯНВАРЬ-ИЮЛЬ 2023 ГОДА

Всего жилых домов

в городах и посёлках городского типа

91,5

тыс. кв. м общей площади

в сельских населённых пунктах

96,1

тыс. кв. м общей площади

В том числе построенных населением

в городах и посёлках городского типа

31,4

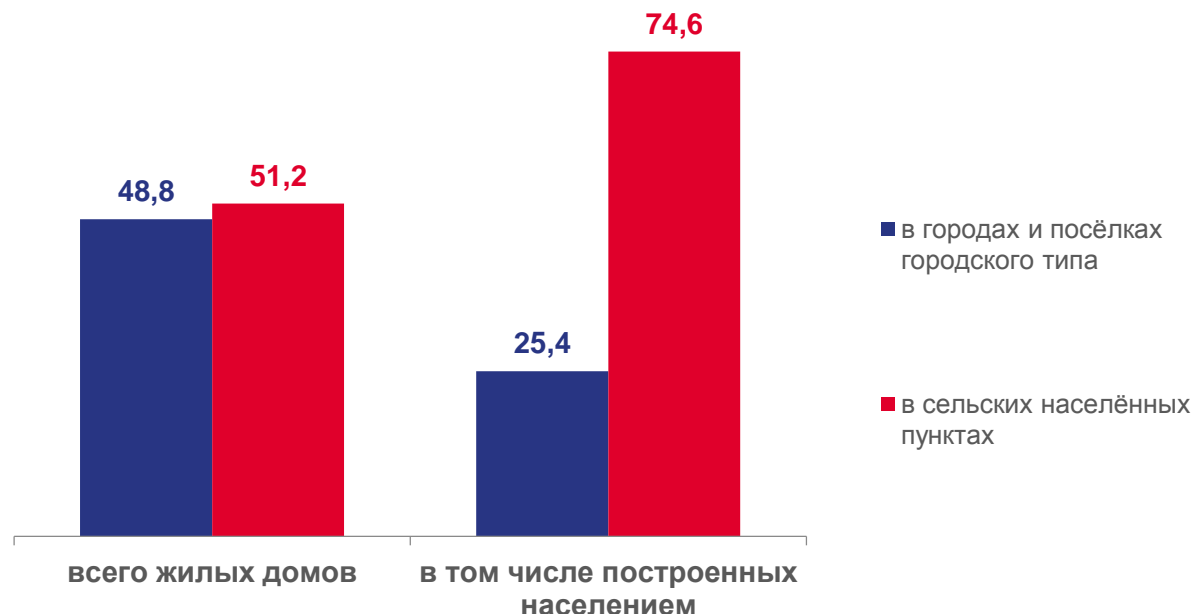
тыс. кв. м общей площади

в сельских населённых пунктах

92,2

тыс. кв. м общей площади

В % к общей площади жилых домов





РАСПРЕДЕЛЕНИЕ ПОСТРОЕННЫХ ЖИЛЫХ ДОМОВ ПО МАТЕРИАЛАМ СТЕН

С УЧЁТОМ ЖИЛЫХ ДОМОВ, ПОСТРОЕННЫХ НАСЕЛЕНИЕМ

ЯНВАРЬ-ИЮЛЬ 2023 ГОДА

Количество жилых домов, единиц

24 – панельные, кирпичные и каменные

135 – блочные

992 – деревянные

49 – монолитные

47 – из других материалов

В % к общей площади жилых домов





РАСПРЕДЕЛЕНИЕ ПОСТРОЕННЫХ ЖИЛЫХ ДОМОВ ПО ЭТАЖНОСТИ

С УЧЁТОМ ЖИЛЫХ ДОМОВ, ПОСТРОЕННЫХ НАСЕЛЕНИЕМ

ЯНВАРЬ-ИЮЛЬ 2023 ГОДА

Количество жилых домов, единиц

671 – 1-этажные

537 – 2-этажные

29 – 3-этажные

6 – 4-9-этажные

2 – 11-16-этажные

2 – 17-этажные и более

В % к общей площади жилых домов

