



ФЕДЕРАЛЬНАЯ СЛУЖБА
ГОСУДАРСТВЕННОЙ СТАТИСТИКИ

Жилищное строительство в Республике Карелия



за январь-апрель 2023 года



ФЕДЕРАЛЬНАЯ СЛУЖБА
ГОСУДАРСТВЕННОЙ СТАТИСТИКИ

Жилищное строительство

в Республике Карелия

за январь-апрель 2023 года

- 01 ВВОД В ДЕЙСТВИЕ ЖИЛЫХ ДОМОВ
- 02 ВВОД В ДЕЙСТВИЕ ЖИЛЫХ ДОМОВ,
ПОСТРОЕННЫХ НАСЕЛЕНИЕМ
- 03 ВВОД В ДЕЙСТВИЕ ЖИЛЫХ ДОМОВ В ГОРОДАХ
И ПОСЁЛКАХ ГОРОДСКОГО ТИПА И В СЕЛЬСКИХ
НАСЕЛЁННЫХ ПУНКТАХ
- 04 РАСПРЕДЕЛЕНИЕ ПОСТРОЕННЫХ ЖИЛЫХ ДОМОВ
ПО МАТЕРИАЛАМ СТЕН
- 05 РАСПРЕДЕЛЕНИЕ ПОСТРОЕННЫХ ЖИЛЫХ ДОМОВ
ПО ЭТАЖНОСТИ



ВВОД В ДЕЙСТВИЕ ЖИЛЫХ ДОМОВ

С УЧЁТОМ ЖИЛЫХ ДОМОВ, ПОСТРОЕННЫХ НАСЕЛЕНИЕМ

ЯНВАРЬ-АПРЕЛЬ 2023 ГОДА

116,9

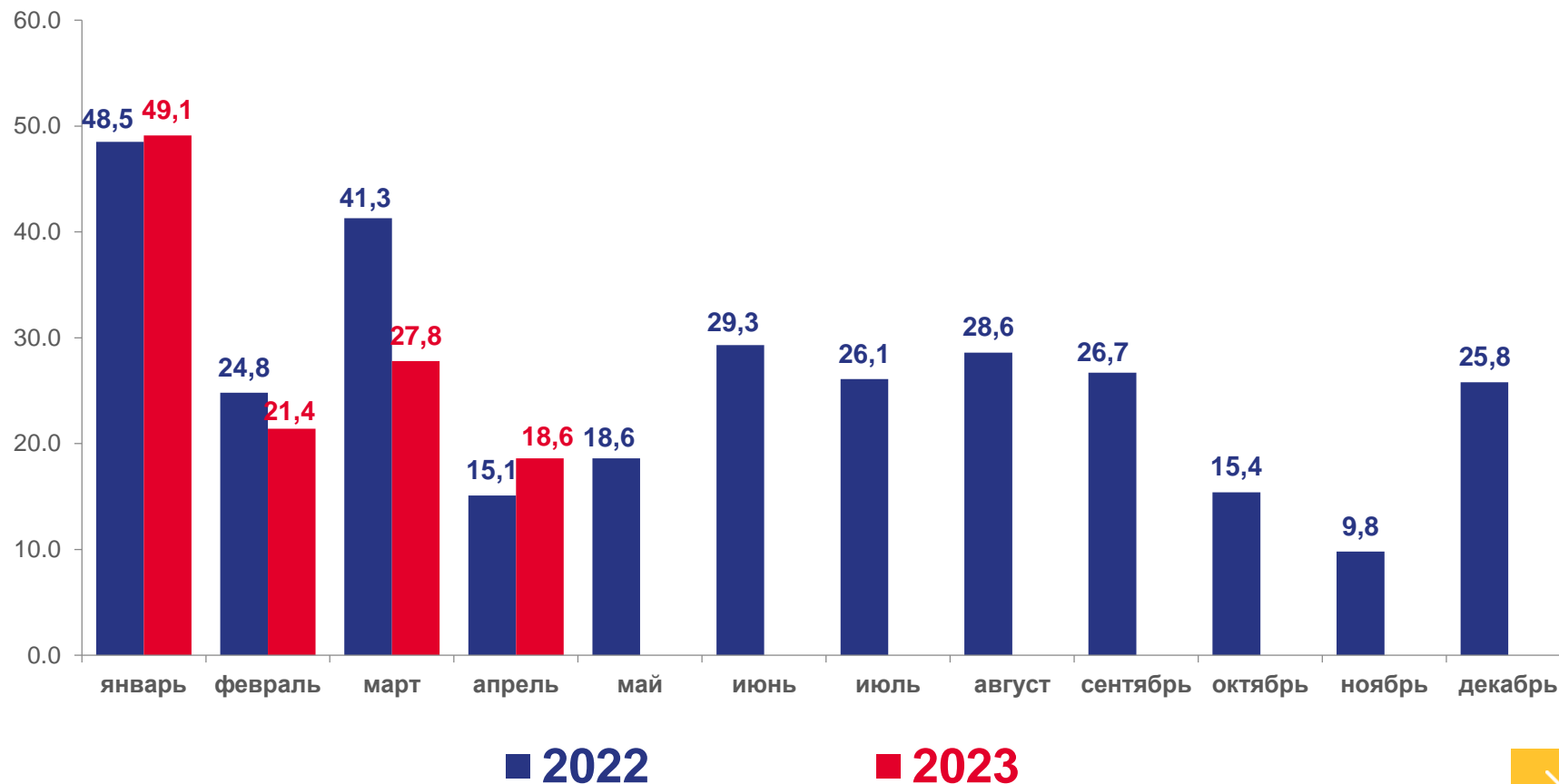
ТЫС. КВ. М ОБЩЕЙ ПЛОЩАДИ

90,1%

к январю-апрелю 2022г.

1468

квартир





ВВОД В ДЕЙСТВИЕ ЖИЛЫХ ДОМОВ, ПОСТРОЕННЫХ НАСЕЛЕНИЕМ

С УЧЁТОМ ЖИЛЫХ ДОМОВ, ПОСТРОЕННЫХ НА ЗЕМЕЛЬНЫХ УЧАСТКАХ,
ПРЕДНАЗНАЧЕННЫХ ДЛЯ ВЕДЕНИЯ ГРАЖДАНАМИ САДОВОДСТВА

ЯНВАРЬ-АПРЕЛЬ 2023 ГОДА

78,5

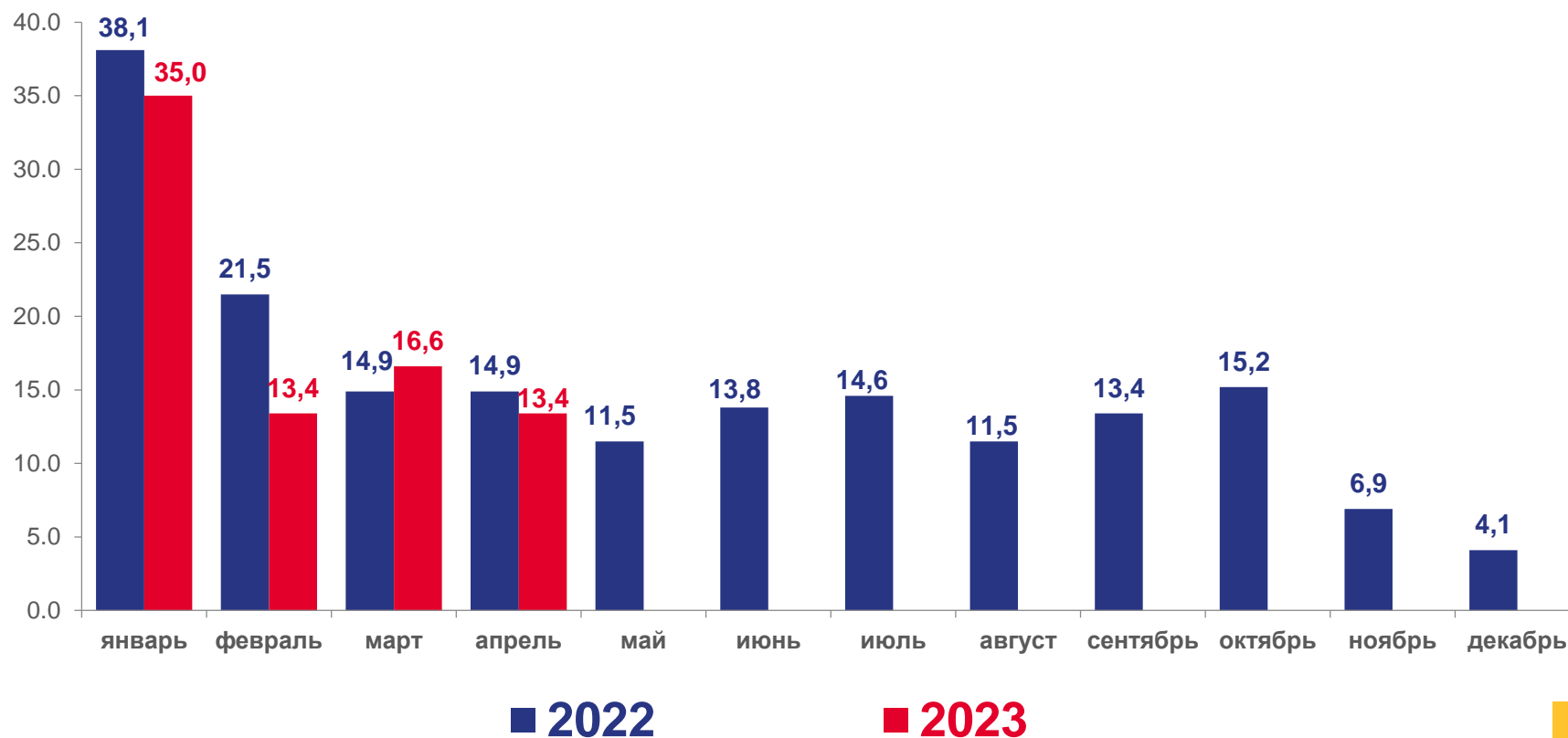
тыс. кв. м общей площади

87,9%

к январю-апрелю 2022г.

768

ДОМОВ





ВВОД В ДЕЙСТВИЕ ЖИЛЫХ ДОМОВ В ГОРОДАХ И ПОСЁЛКАХ ГОРОДСКОГО ТИПА И В СЕЛЬСКИХ НАСЕЛЕННЫХ ПУНКТАХ

С УЧЁТОМ ЖИЛЫХ ДОМОВ, ПОСТРОЕННЫХ НАСЕЛЕНИЕМ

ЯНВАРЬ-АПРЕЛЬ 2023 ГОДА

Всего жилых домов

в городах и посёлках городского типа

55,7

тыс. кв. м общей площади

в сельских населённых пунктах

61,2

тыс. кв. м общей площади

В том числе построенных населением

в городах и посёлках городского типа

20,9

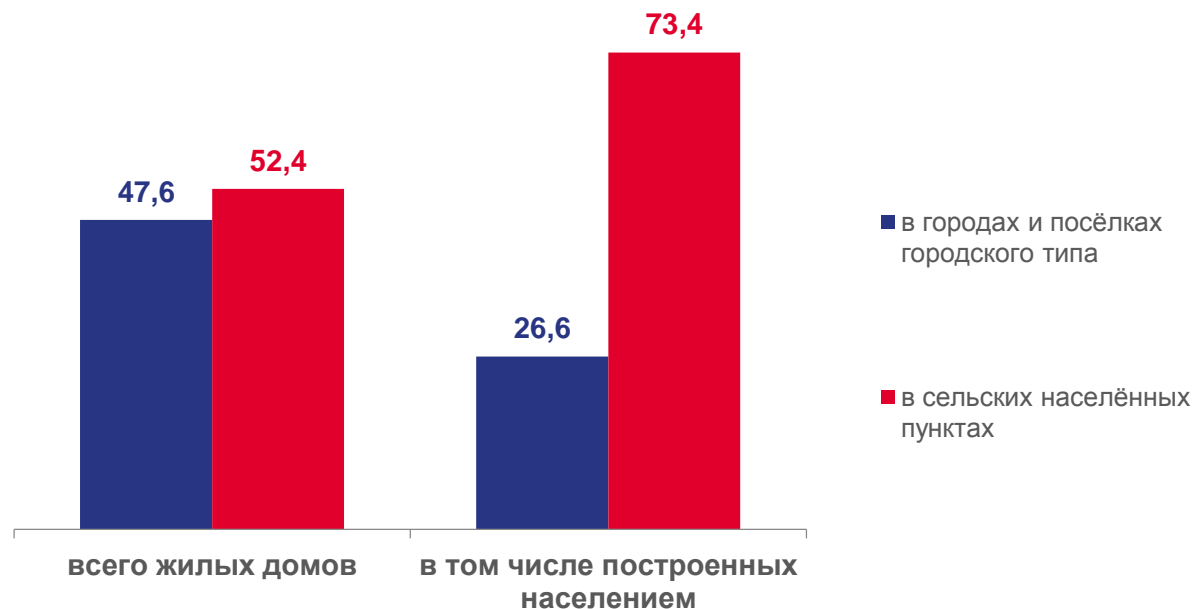
тыс. кв. м общей площади

в сельских населённых пунктах

57,6

тыс. кв. м общей площади

В % к общей площади жилых домов





РАСПРЕДЕЛЕНИЕ ПОСТРОЕННЫХ ЖИЛЫХ ДОМОВ ПО МАТЕРИАЛАМ СТЕН

С УЧЁТОМ ЖИЛЫХ ДОМОВ, ПОСТРОЕННЫХ НАСЕЛЕНИЕМ

ЯНВАРЬ-АПРЕЛЬ 2023 ГОДА

Количество жилых домов, единиц

19 – панельные, кирпичные и каменные

87 – блочные

620 – деревянные

27 – монолитные

23 – из других материалов

В % к общей площади жилых домов





РАСПРЕДЕЛЕНИЕ ПОСТРОЕННЫХ ЖИЛЫХ ДОМОВ ПО ЭТАЖНОСТИ

С УЧЁТОМ ЖИЛЫХ ДОМОВ, ПОСТРОЕННЫХ НАСЕЛЕНИЕМ

ЯНВАРЬ-АПРЕЛЬ 2023 ГОДА

Количество жилых домов, единиц

421 – 1-этажные

330 – 2-этажные

19 – 3-этажные

3 – 4-6-этажные

2 – 11-16-этажные

1 – 17-этажные и более

В % к общей площади жилых домов

