



ТЕРРИТОРИАЛЬНЫЙ ОРГАН
ФЕДЕРАЛЬНОЙ СЛУЖБЫ
ГОСУДАРСТВЕННОЙ СТАТИСТИКИ
ПО РЕСПУБЛИКЕ КАРЕЛИЯ

ЖИЛИЩНОЕ СТРОИТЕЛЬСТВО В РЕСПУБЛИКЕ КАРЕЛИЯ

за январь-апрель 2024 года

15.05.2024

СОДЕРЖАНИЕ

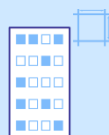
Ввод в действие жилых домов	3
Темпы ввода в действие общей площади жилых домов	4
Ввод в действие жилых домов, построенных населением	6
Темпы ввода в действие общей площади жилых домов, построенных населением	7
Ввод в действие жилых домов в городах и посёлках городского типа и в сельских населённых пунктах	9
Распределение построенных жилых домов по материалам стен	10
Распределение построенных жилых домов по этажности	11

ВВОД В ДЕЙСТВИЕ ЖИЛЫХ ДОМОВ

с учётом жилых домов, построенных населением, тыс. кв. метров общей площади

КАРЕЛИЯСТАТ

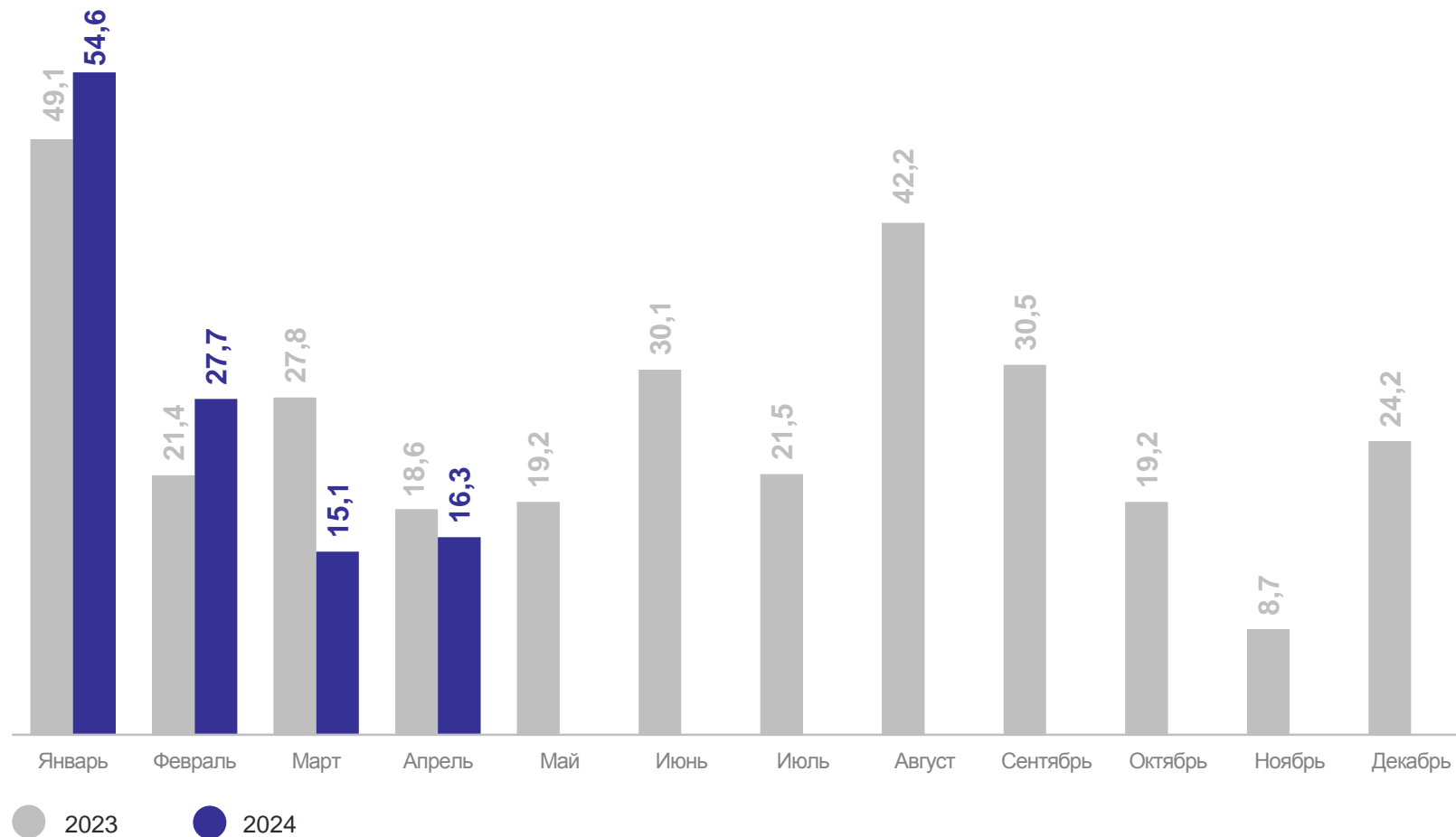
Январь-апрель 2024 г.



113,7 тыс. кв. м
общей площади



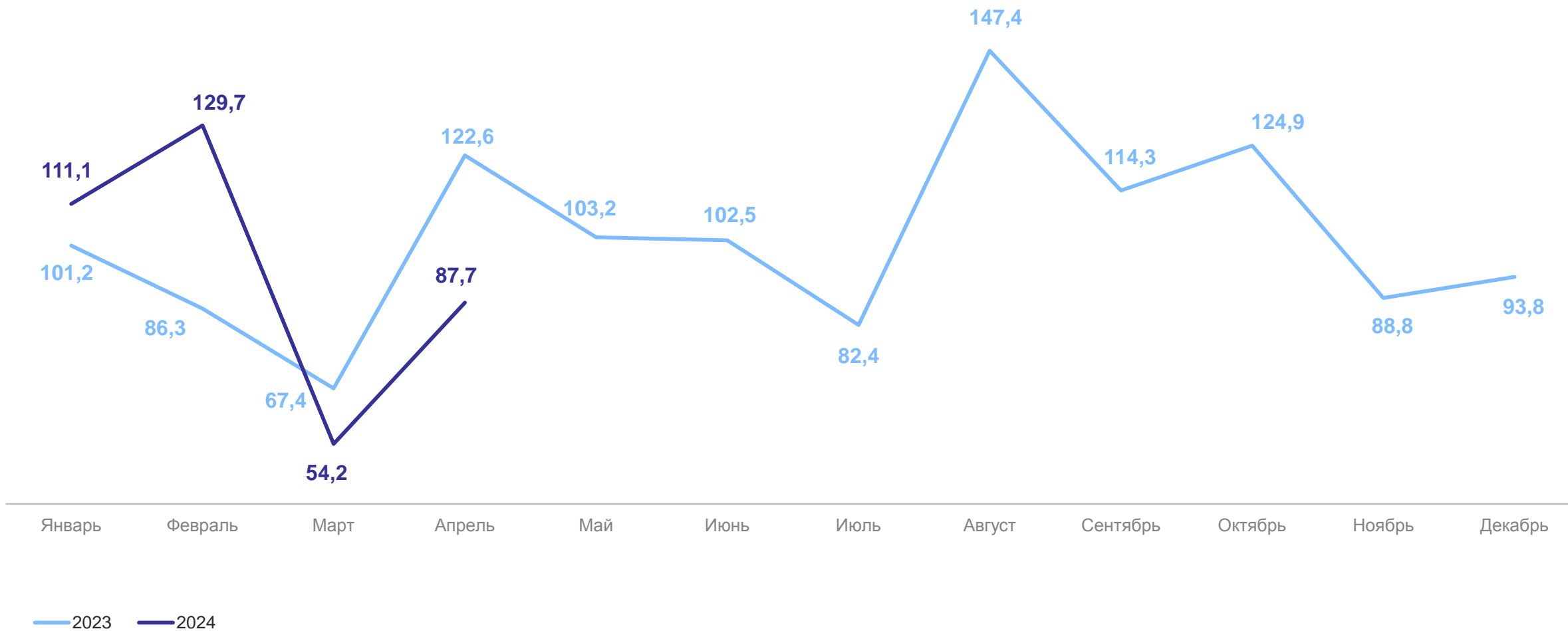
1408 квартир



ТЕМПЫ ВВОДА ОБЩЕЙ ПЛОЩАДИ ЖИЛЫХ ДОМОВ

% к соответствующему месяцу предыдущего года

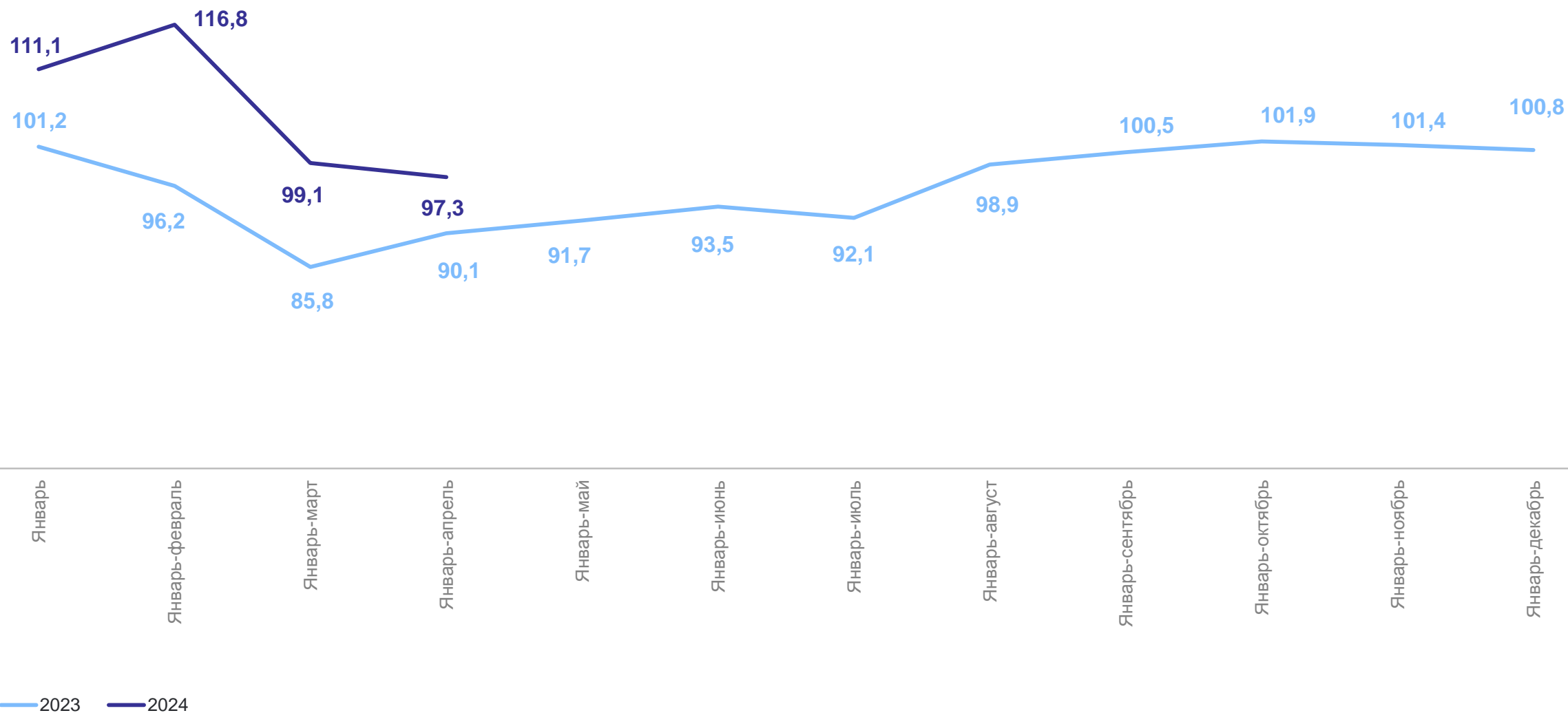
КАРЕЛИЯСТАТ



ТЕМПЫ ВВОДА ОБЩЕЙ ПЛОЩАДИ ЖИЛЫХ ДОМОВ

КАРЕЛИЯСТАТ

% к соответствующему периоду предыдущего года

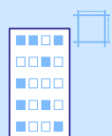


ВВОД В ДЕЙСТВИЕ ЖИЛЫХ ДОМОВ, ПОСТРОЕННЫХ НАСЕЛЕНИЕМ

КАРЕЛИЯСТАТ

с учётом жилых домов, построенных на земельных участках, предназначенных для ведения гражданами садоводства, тыс. кв. метров общей площади

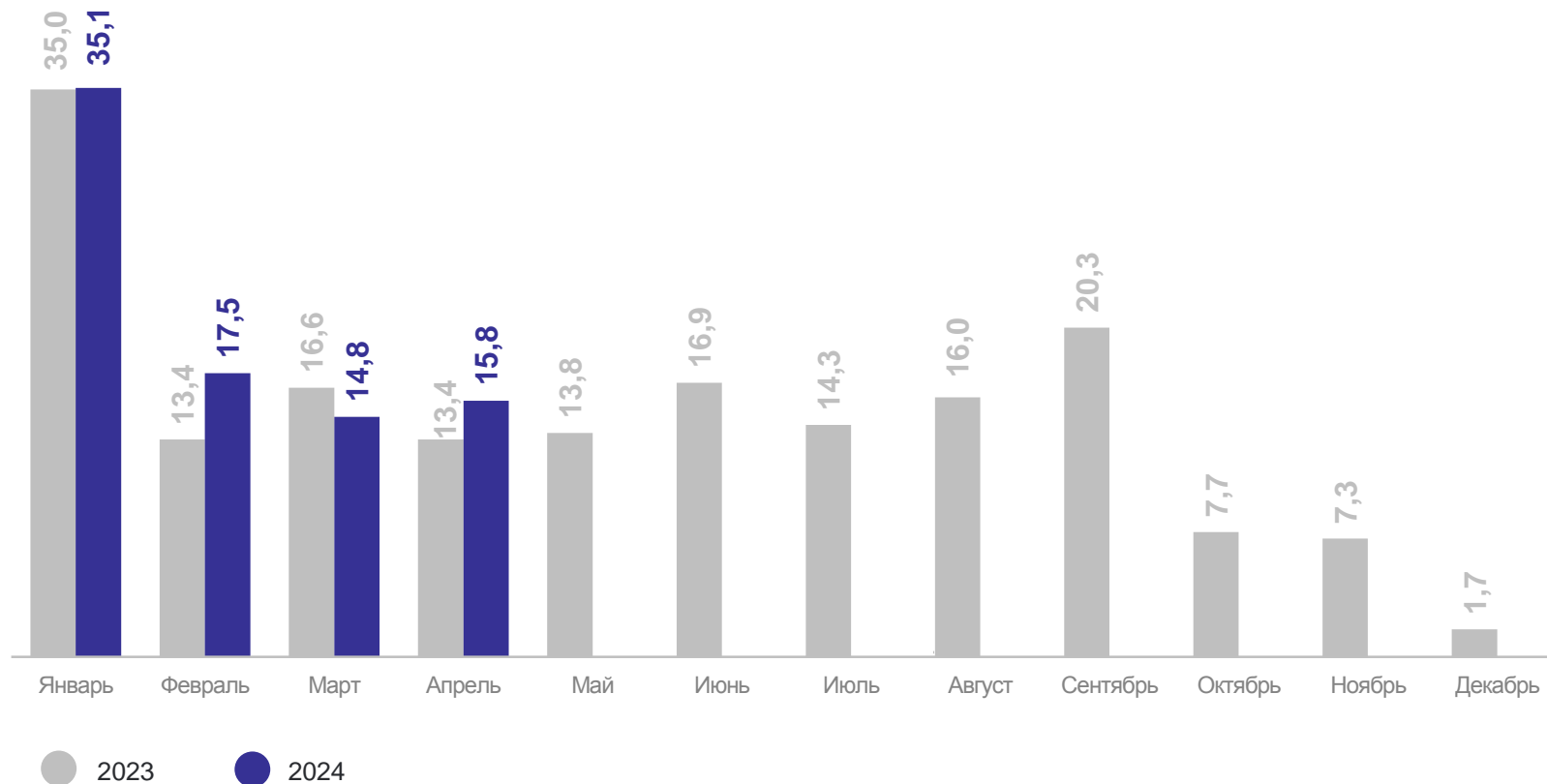
Январь-апрель 2024 г.



83,2 тыс. кв. м
общей площади



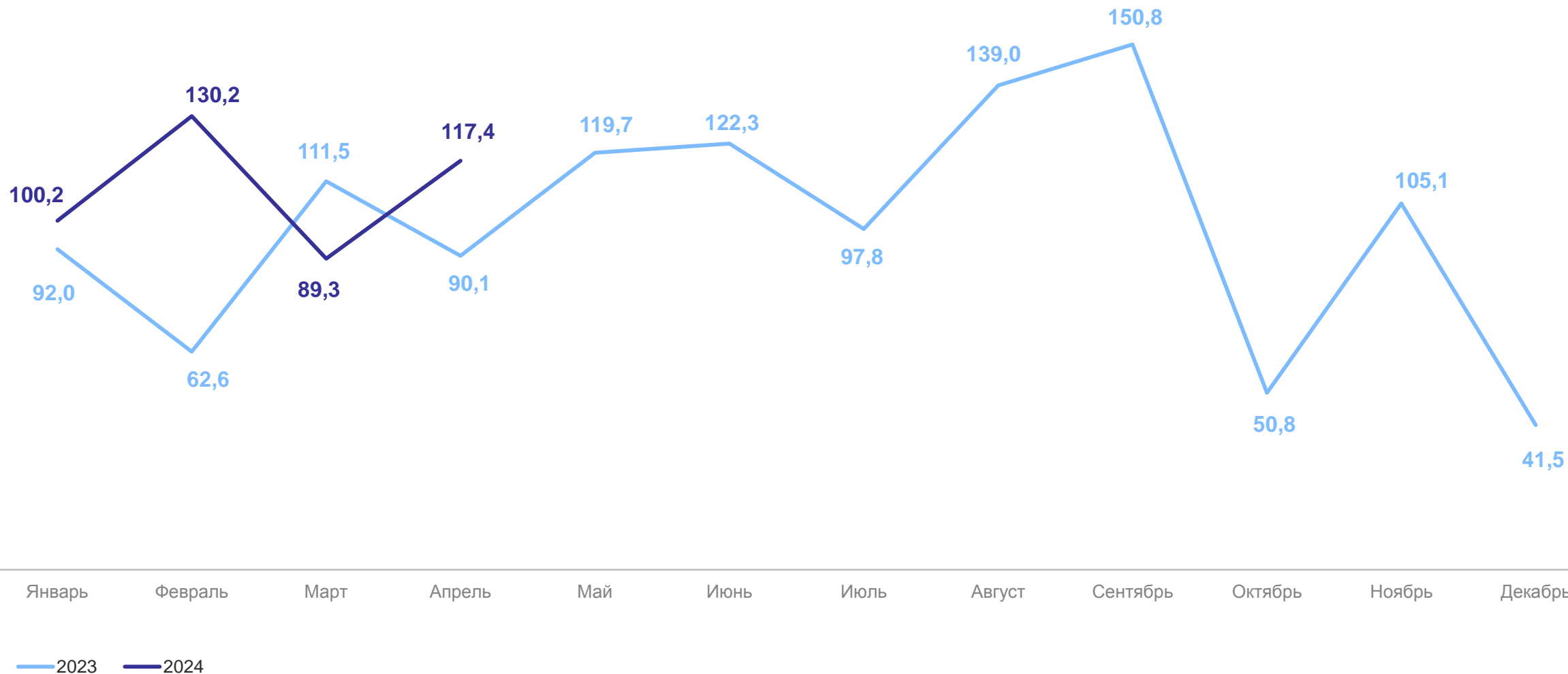
828 домов



ТЕМПЫ ВВОДА ОБЩЕЙ ПЛОЩАДИ ЖИЛЫХ ДОМОВ, ПОСТРОЕННЫХ НАСЕЛЕНИЕМ

% к соответствующему месяцу предыдущего года

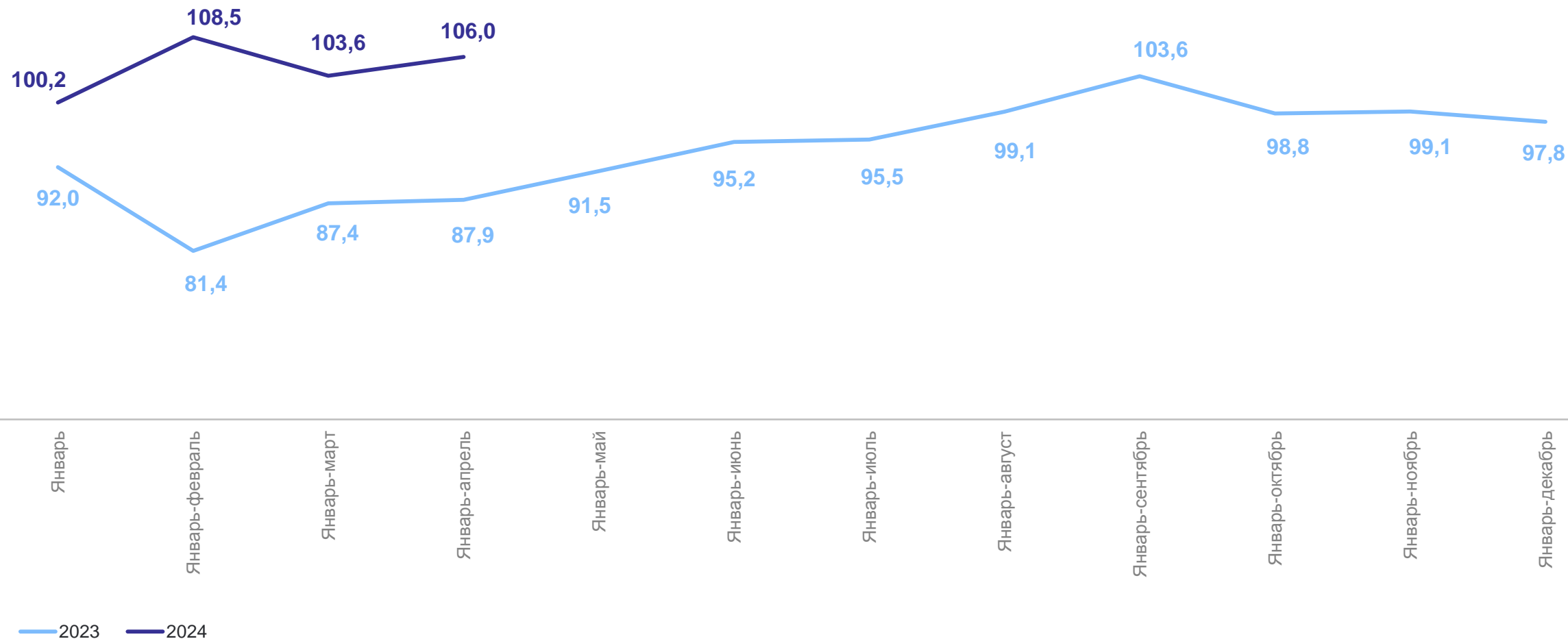
КАРЕЛИЯСТАТ



ТЕМПЫ ВВОДА ОБЩЕЙ ПЛОЩАДИ ЖИЛЫХ ДОМОВ, ПОСТРОЕННЫХ НАСЕЛЕНИЕМ

КАРЕЛИЯСТАТ

% к соответствующему периоду предыдущего года



ВВОД В ДЕЙСТВИЕ ЖИЛЫХ ДОМОВ В ГОРОДАХ И ПОСЁЛКАХ ГОРОДСКОГО ТИПА И В СЕЛЬСКИХ НАСЕЛЁННЫХ ПУНКТАХ

тыс. кв. м общей площади

КАРЕЛИЯСТАТ

Январь-апрель 2024 г.

Всего жилых домов

52,1 в городах и посёлках городского типа

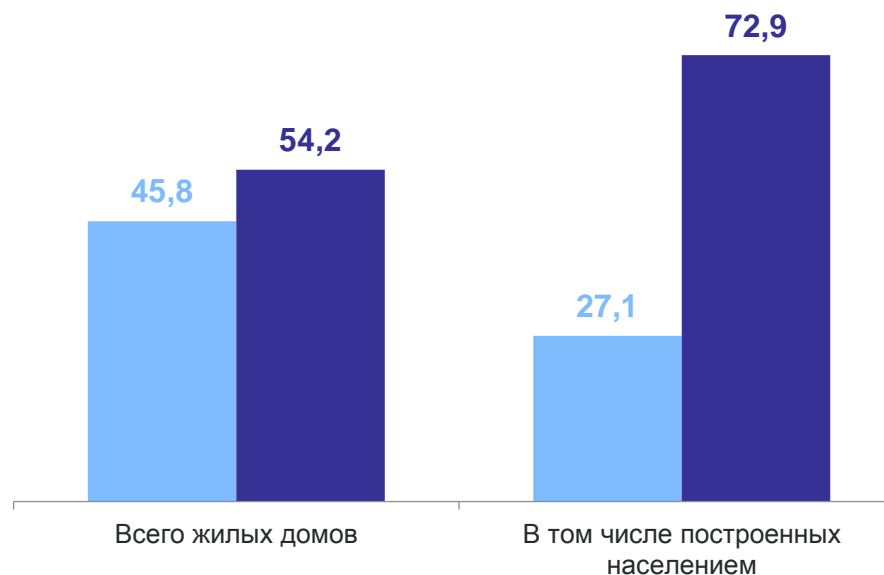
61,6 в сельских населённых пунктах

в том числе построенных населением

22,5 в городах и посёлках городского типа

60,7 в сельских населённых пунктах

В % к общей площади жилых домов



● В городах и посёлках городского типа

● В сельских населённых пунктах

РАСПРЕДЕЛЕНИЕ ПОСТРОЕННЫХ ЖИЛЫХ ДОМОВ ПО МАТЕРИАЛАМ СТЕН

с учётом жилых домов, построенных населением, единиц

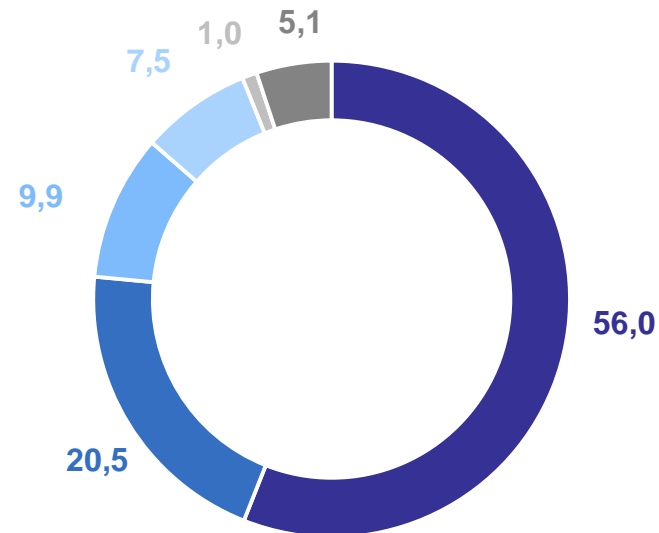
КАРЕЛИЯСТАТ

Январь-апрель 2024 г.

Количество жилых домов

688	Деревянные
64	Блочные
34	Монолитные
6	Панельные
5	Кирпичные
46	Из других материалов

В % к общей площади жилых домов



- Деревянные
- Монолитные
- Панельные
- Блочные
- Кирпичные
- Из других материалов

РАСПРЕДЕЛЕНИЕ ПОСТРОЕННЫХ ЖИЛЫХ ДОМОВ ПО ЭТАЖНОСТИ

с учётом жилых домов, построенных населением, единиц

Январь-апрель 2024 г.

Количество жилых домов

514 1-этажные

310 2-этажные

15 3-этажные

2 9-этажные

2 12-16-этажные

В % к общей площади жилых домов

