



ФЕДЕРАЛЬНАЯ СЛУЖБА
ГОСУДАРСТВЕННОЙ СТАТИСТИКИ

Жилищное строительство в Республике Карелия



за январь-март 2023 года



ФЕДЕРАЛЬНАЯ СЛУЖБА
ГОСУДАРСТВЕННОЙ СТАТИСТИКИ

Жилищное строительство

в Республике Карелия

за январь-март 2023 года

- 01 ВВОД В ДЕЙСТВИЕ ЖИЛЫХ ДОМОВ
- 02 ВВОД В ДЕЙСТВИЕ ЖИЛЫХ ДОМОВ,
ПОСТРОЕННЫХ НАСЕЛЕНИЕМ
- 03 ВВОД В ДЕЙСТВИЕ ЖИЛЫХ ДОМОВ В ГОРОДАХ
И ПОСЁЛКАХ ГОРОДСКОГО ТИПА И В СЕЛЬСКИХ
НАСЕЛЁННЫХ ПУНКТАХ
- 04 РАСПРЕДЕЛЕНИЕ ПОСТРОЕННЫХ ЖИЛЫХ ДОМОВ
ПО МАТЕРИАЛАМ СТЕН
- 05 РАСПРЕДЕЛЕНИЕ ПОСТРОЕННЫХ ЖИЛЫХ ДОМОВ
ПО ЭТАЖНОСТИ



ВВОД В ДЕЙСТВИЕ ЖИЛЫХ ДОМОВ

С УЧЁТОМ ЖИЛЫХ ДОМОВ, ПОСТРОЕННЫХ НАСЕЛЕНИЕМ

ЯНВАРЬ-МАРТ 2023 ГОДА

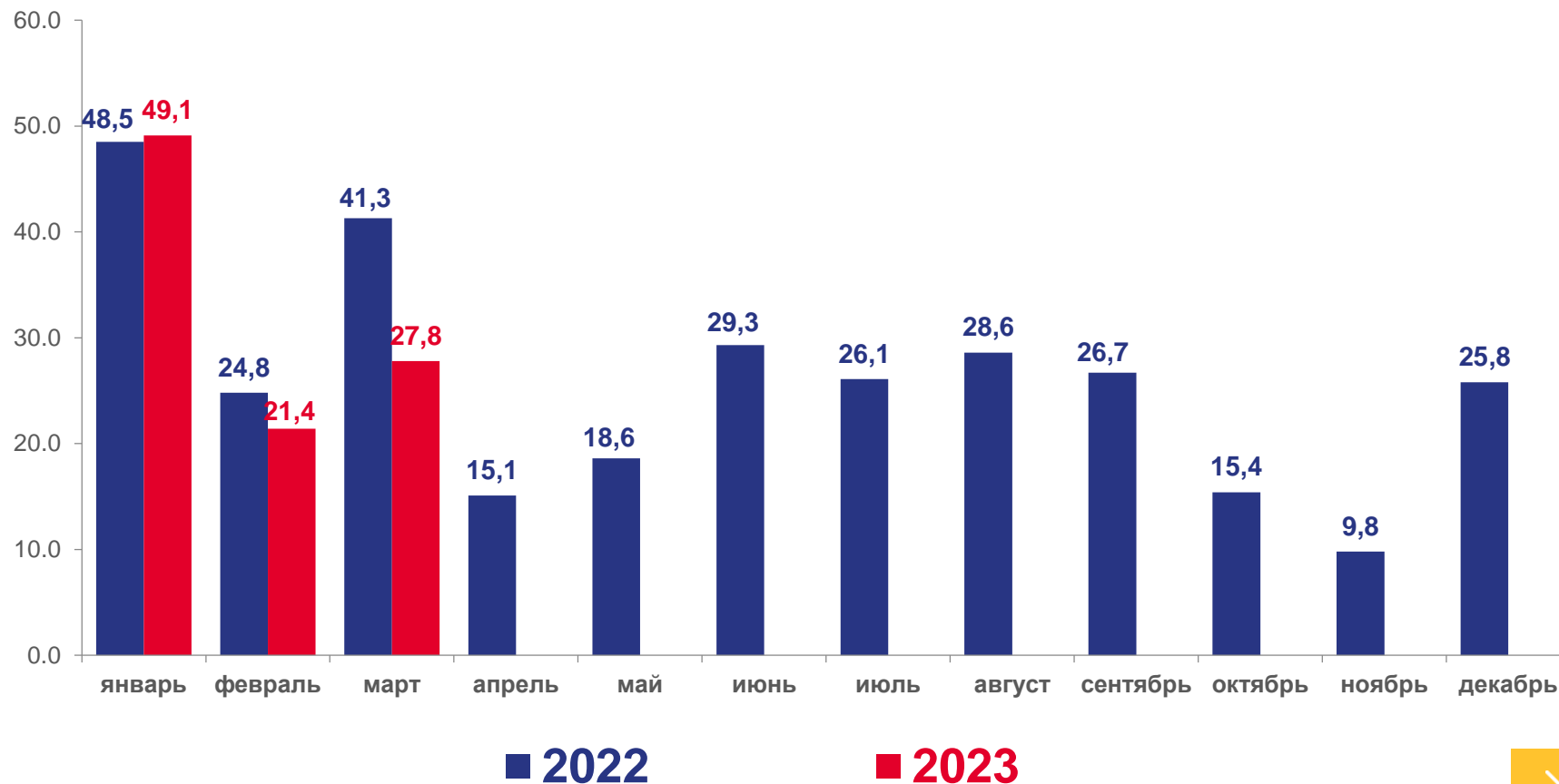
98,3

тыс. кв. м общей площади

85,8%

к январю-марту 2022г.

1244 квартиры





ВВОД В ДЕЙСТВИЕ ЖИЛЫХ ДОМОВ, ПОСТРОЕННЫХ НАСЕЛЕНИЕМ

С УЧЁТОМ ЖИЛЫХ ДОМОВ, ПОСТРОЕННЫХ НА ЗЕМЕЛЬНЫХ УЧАСТКАХ,
ПРЕДНАЗНАЧЕННЫХ ДЛЯ ВЕДЕНИЯ ГРАЖДАНАМИ САДОВОДСТВА

ЯНВАРЬ-МАРТ 2023 ГОДА

65,1

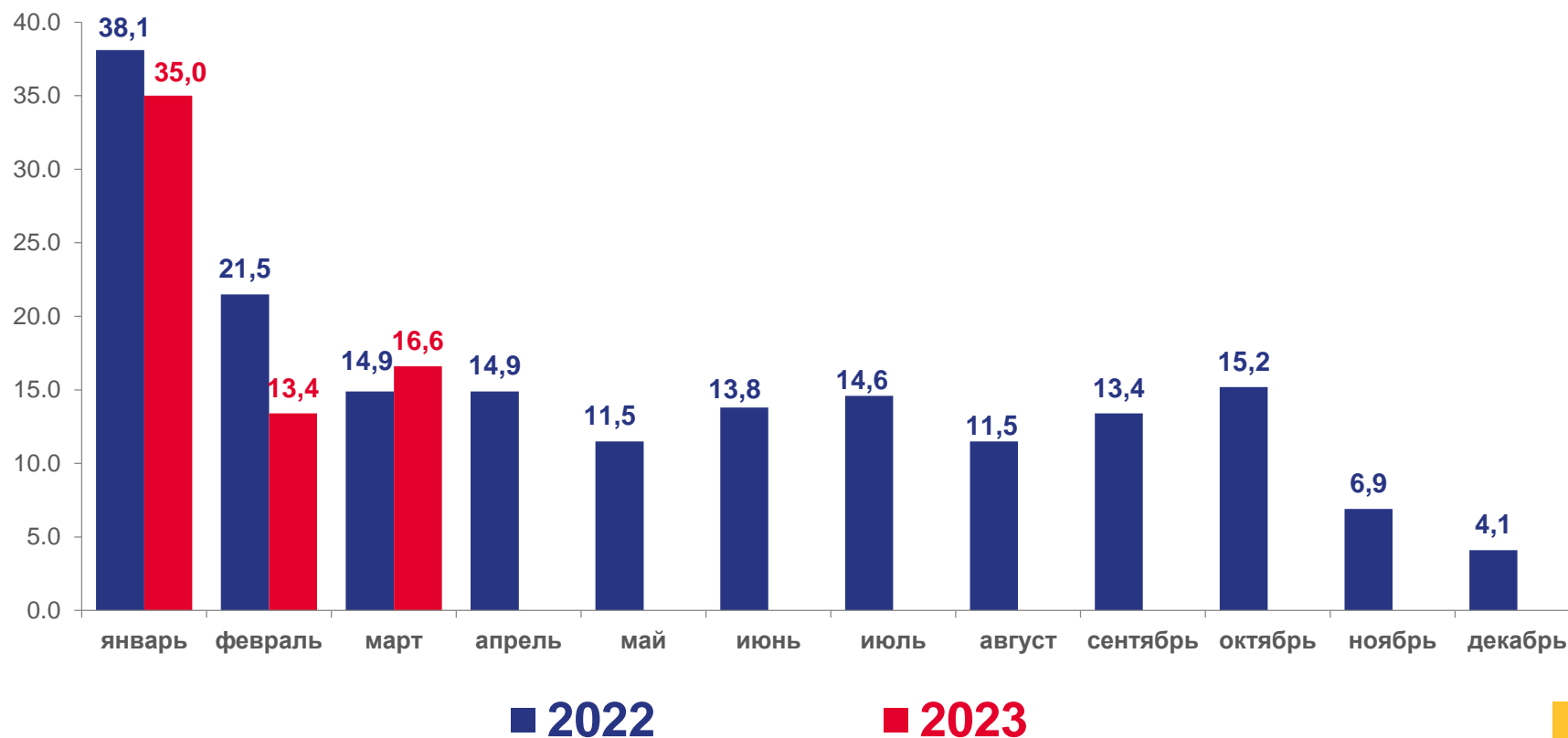
тыс. кв. м общей площади

87,4%

к январю-марту 2022г.

633

дома





ВВОД В ДЕЙСТВИЕ ЖИЛЫХ ДОМОВ В ГОРОДАХ И ПОСЁЛКАХ ГОРОДСКОГО ТИПА И В СЕЛЬСКИХ НАСЕЛЕННЫХ ПУНКТАХ

С УЧЁТОМ ЖИЛЫХ ДОМОВ, ПОСТРОЕННЫХ НАСЕЛЕНИЕМ

ЯНВАРЬ-МАРТ 2023 ГОДА

Всего жилых домов

в городах и посёлках городского типа

45,9

тыс. кв. м общей площади

в сельских населённых пунктах

52,4

тыс. кв. м общей площади

В том числе построенных населением

в городах и посёлках городского типа

16,2

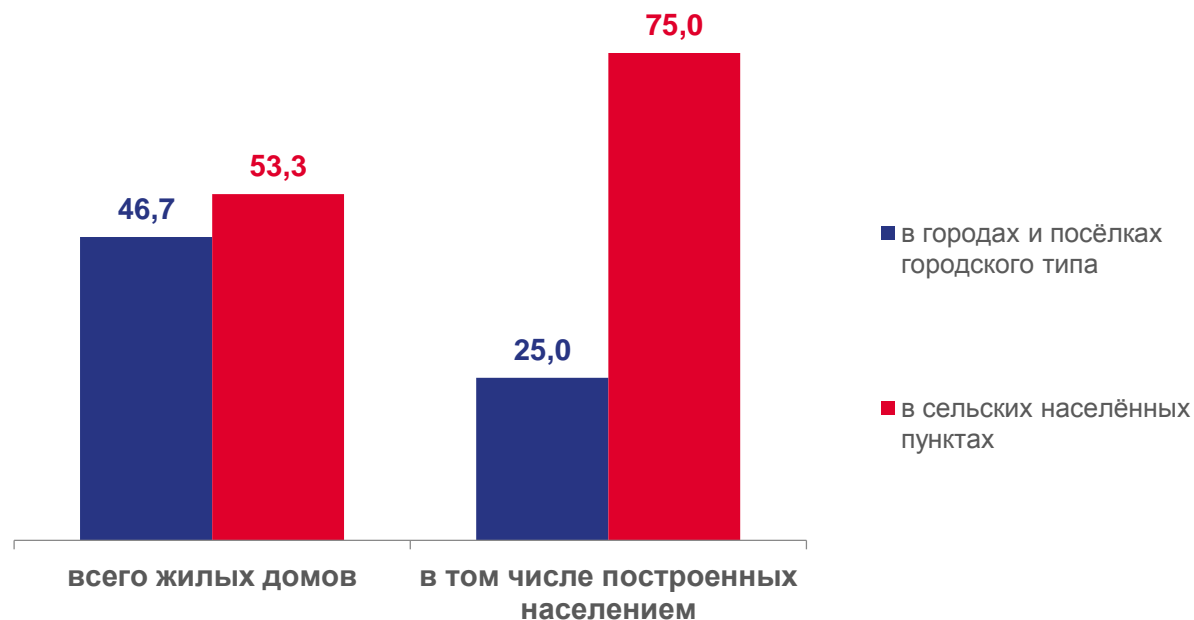
тыс. кв. м общей площади

в сельских населённых пунктах

48,9

тыс. кв. м общей площади

В % к общей площади жилых домов





РАСПРЕДЕЛЕНИЕ ПОСТРОЕННЫХ ЖИЛЫХ ДОМОВ ПО МАТЕРИАЛАМ СТЕН

С УЧЁТОМ ЖИЛЫХ ДОМОВ, ПОСТРОЕННЫХ НАСЕЛЕНИЕМ

ЯНВАРЬ-МАРТ 2023 ГОДА

Количество жилых домов, единиц

15 – панельные, кирпичные и каменные

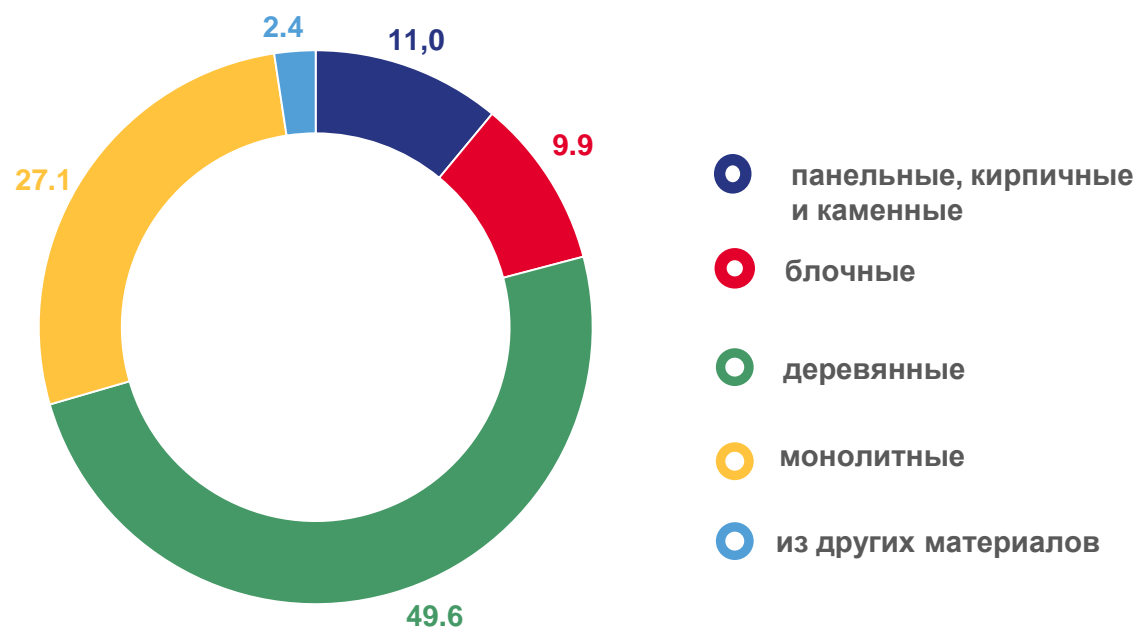
72 – блочные

508 – деревянные

25 – монолитные

20 – из других материалов

В % к общей площади жилых домов





РАСПРЕДЕЛЕНИЕ ПОСТРОЕННЫХ ЖИЛЫХ ДОМОВ ПО ЭТАЖНОСТИ

С УЧЁТОМ ЖИЛЫХ ДОМОВ, ПОСТРОЕННЫХ НАСЕЛЕНИЕМ

ЯНВАРЬ-МАРТ 2023 ГОДА

Количество жилых домов, единиц

356 – 1-этажные

263 – 2-этажные

16 – 3-этажные

3 – 4-6-этажные

1 – 12-16-этажные

1 – 17-этажные и более

В % к общей площади жилых домов

