



ТЕРРИТОРИАЛЬНЫЙ ОРГАН  
ФЕДЕРАЛЬНОЙ СЛУЖБЫ  
ГОСУДАРСТВЕННОЙ СТАТИСТИКИ  
ПО РЕСПУБЛИКЕ КАРЕЛИЯ

# ЖИЛИЩНОЕ СТРОИТЕЛЬСТВО В РЕСПУБЛИКЕ КАРЕЛИЯ

за январь 2024 года

14.02.2024

# СОДЕРЖАНИЕ

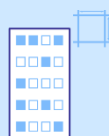
|  |    |
|--|----|
| Ввод в действие жилых домов  | 3  |
| Темпы ввода в действие общей площади жилых домов   | 4  |
| Ввод в действие жилых домов, построенных населением  | 6  |
| Темпы ввода в действие общей площади жилых домов, построенных населением                         | 7  |
| Ввод в действие жилых домов в городах и посёлках городского типа и в сельских населённых пунктах | 9  |
| Распределение построенных жилых домов по материалам стен   | 10 |
| Распределение построенных жилых домов по этажности   | 11 |

# ВВОД В ДЕЙСТВИЕ ЖИЛЫХ ДОМОВ

с учётом жилых домов, построенных населением, тыс. кв. метров общей площади

КАРЕЛИЯСТАТ

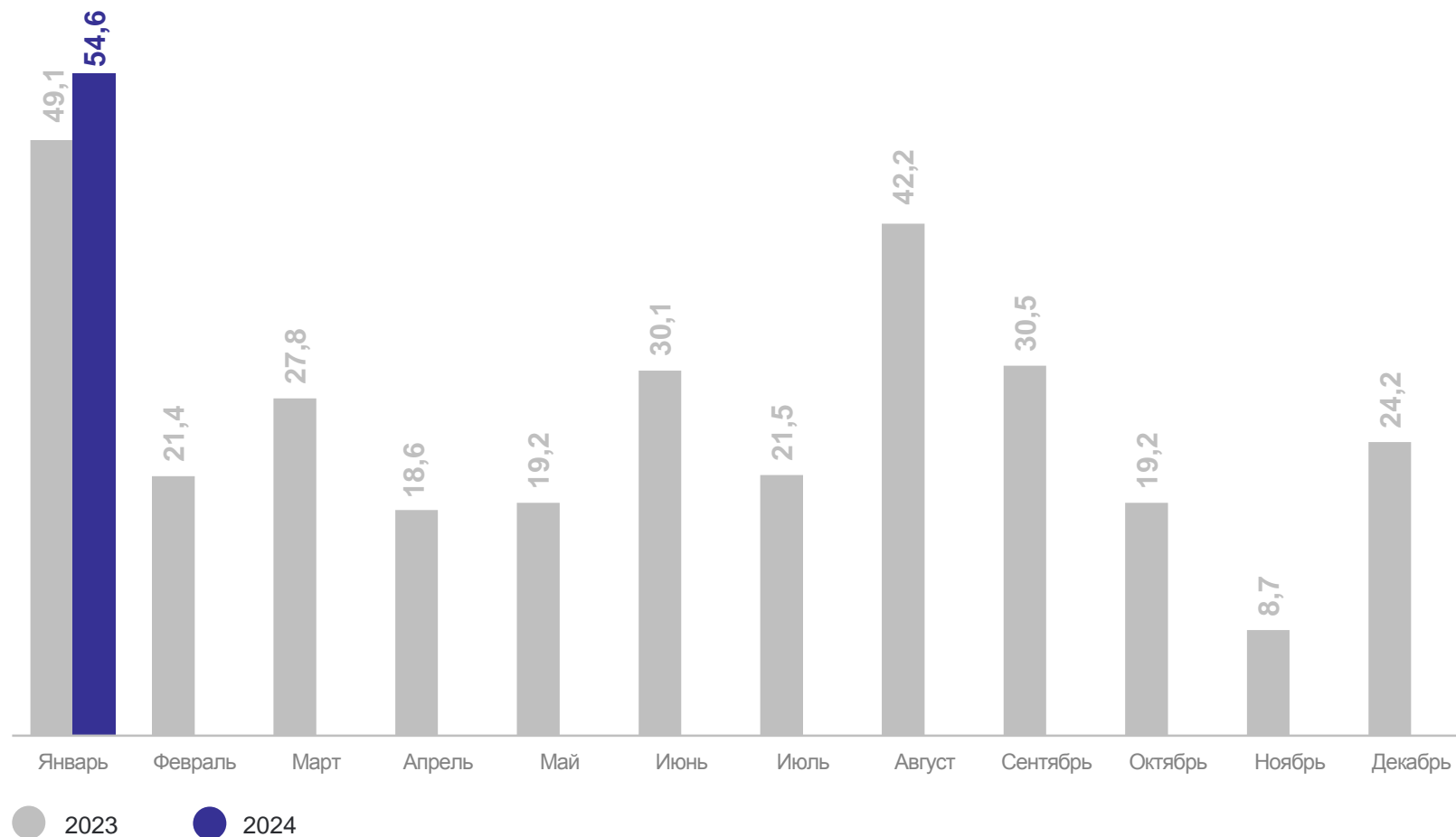
Январь 2024 г.



**54,6** тыс. кв. м  
общей площади



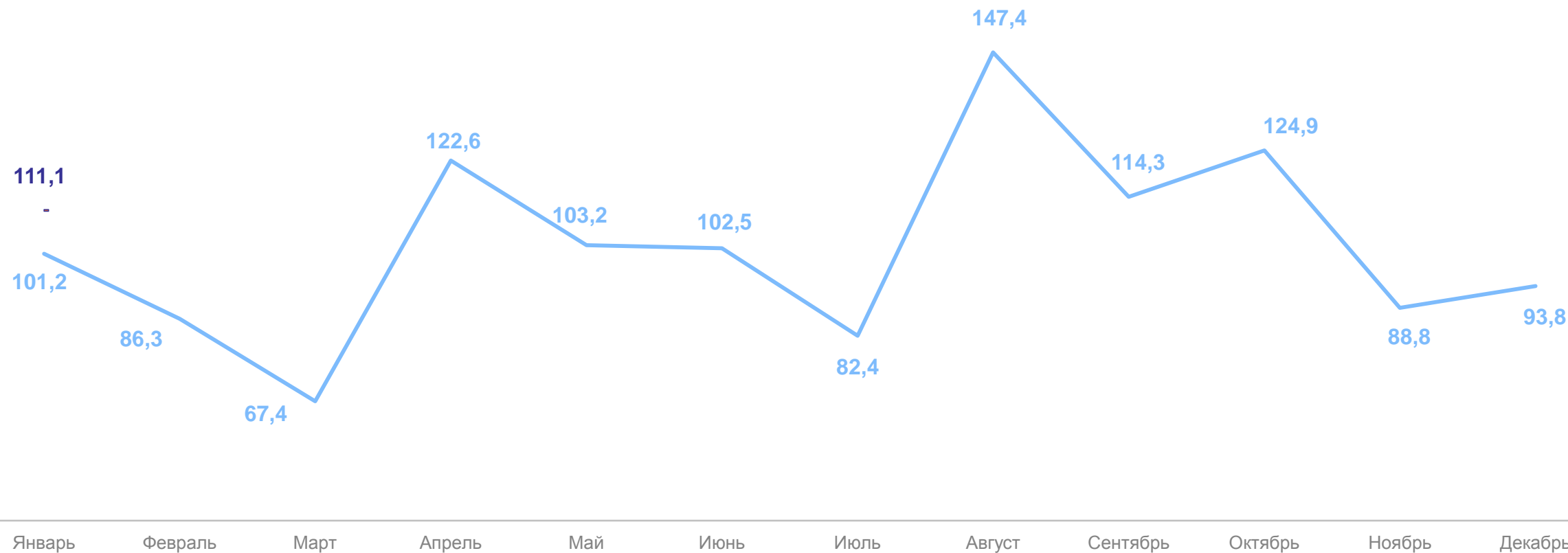
**742** квартиры



# ТЕМПЫ ВВОДА ОБЩЕЙ ПЛОЩАДИ ЖИЛЫХ ДОМОВ

% к соответствующему месяцу предыдущего года

КАРЕЛИЯСТАТ

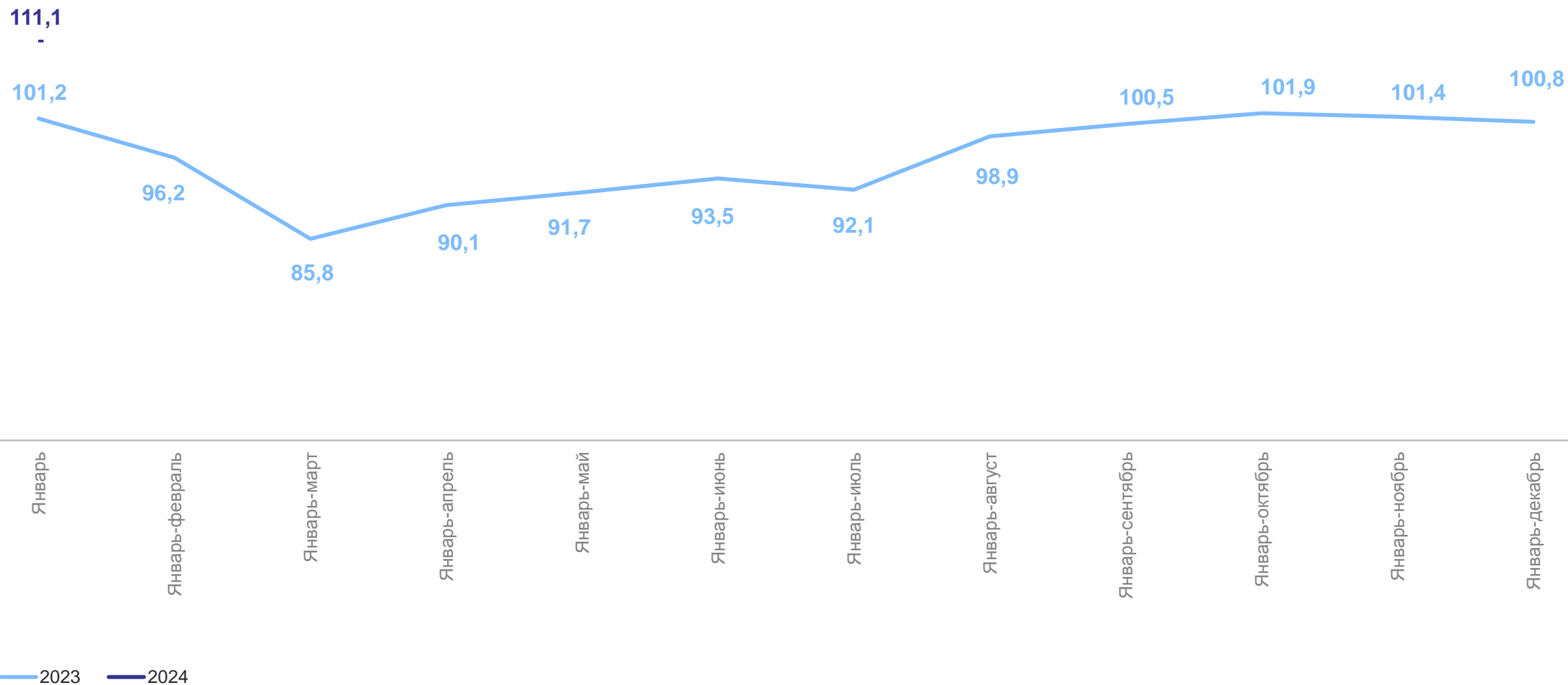


— 2023 — 2024

# ТЕМПЫ ВВОДА ОБЩЕЙ ПЛОЩАДИ ЖИЛЫХ ДОМОВ

КАРЕЛИЯСТАТ

% к соответствующему периоду предыдущего года

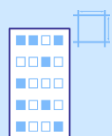


# ВВОД В ДЕЙСТВИЕ ЖИЛЫХ ДОМОВ, ПОСТРОЕННЫХ НАСЕЛЕНИЕМ

КАРЕЛИЯСТАТ

с учётом жилых домов, построенных на земельных участках, предназначенных для ведения гражданами садоводства, тыс. кв. метров общей площади

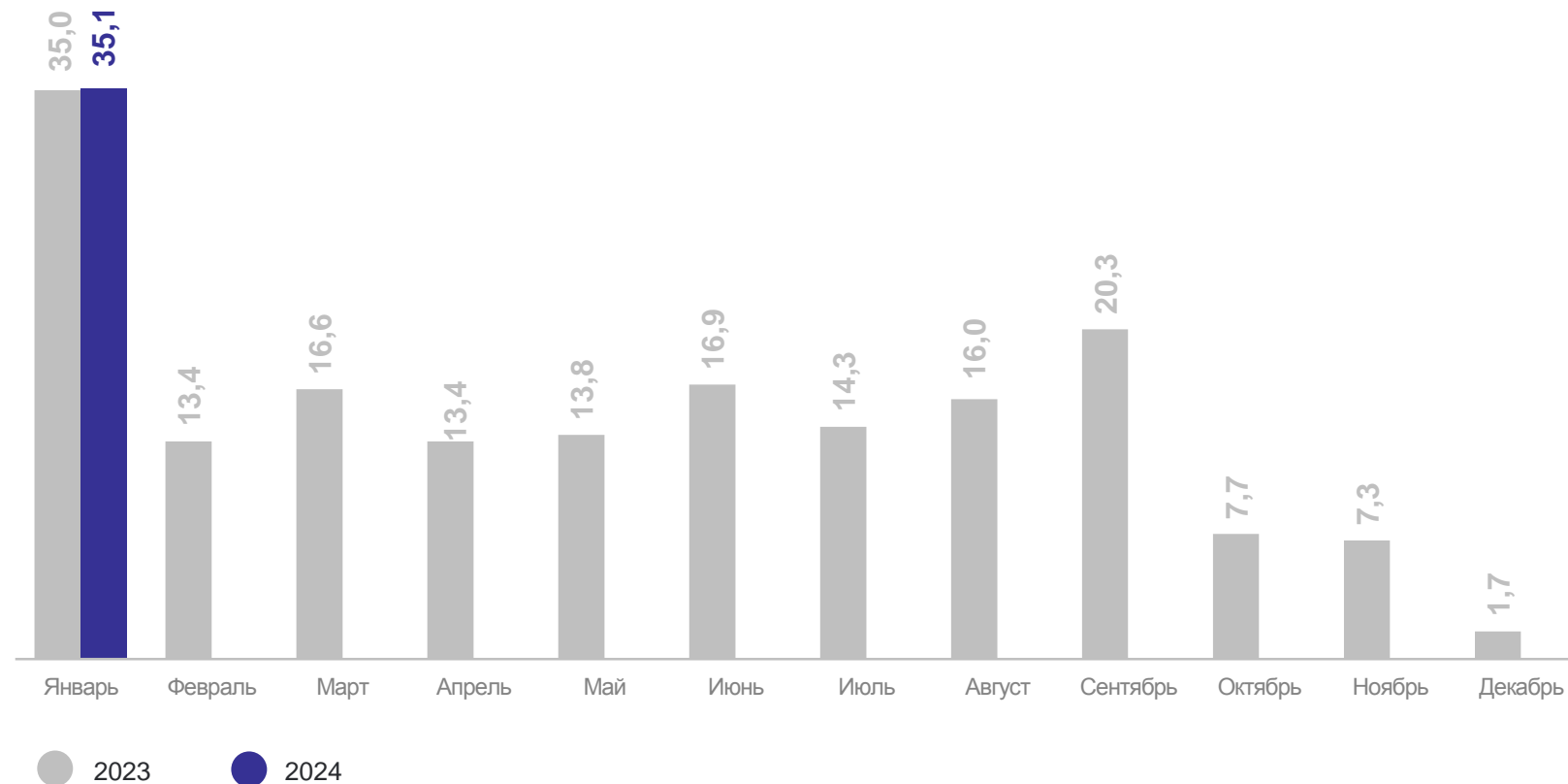
Январь 2024 г.



**35,1** тыс. кв. м  
общей площади



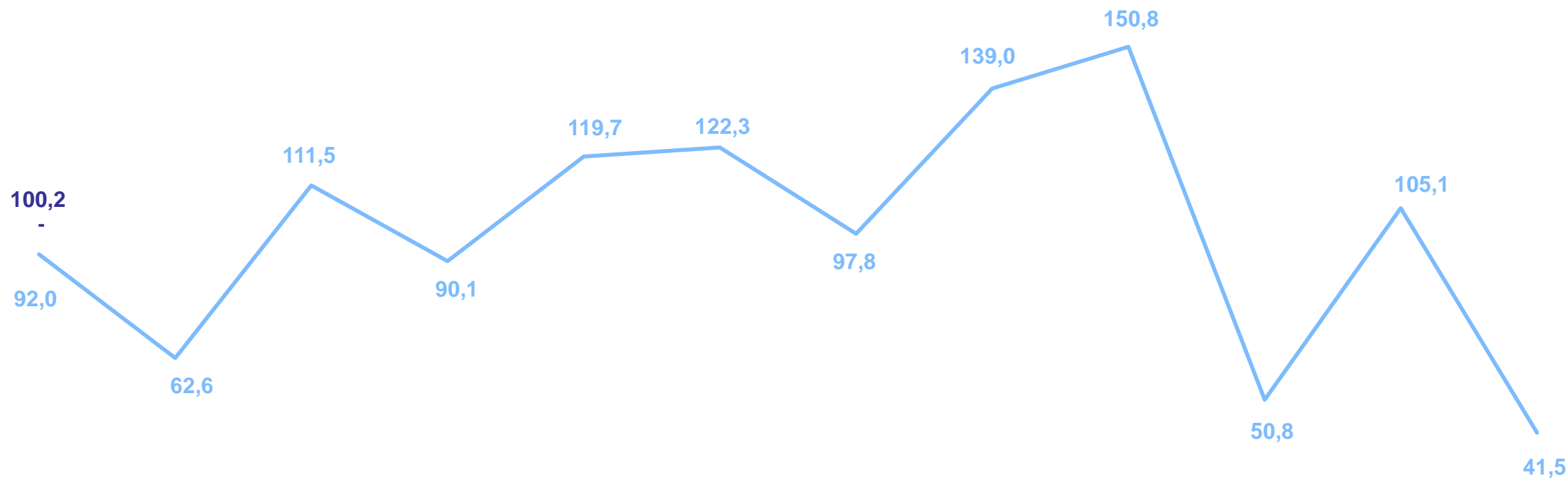
**370** домов



# ТЕМПЫ ВВОДА ОБЩЕЙ ПЛОЩАДИ ЖИЛЫХ ДОМОВ, ПОСТРОЕННЫХ НАСЕЛЕНИЕМ

% к соответствующему месяцу предыдущего года

КАРЕЛИЯСТАТ



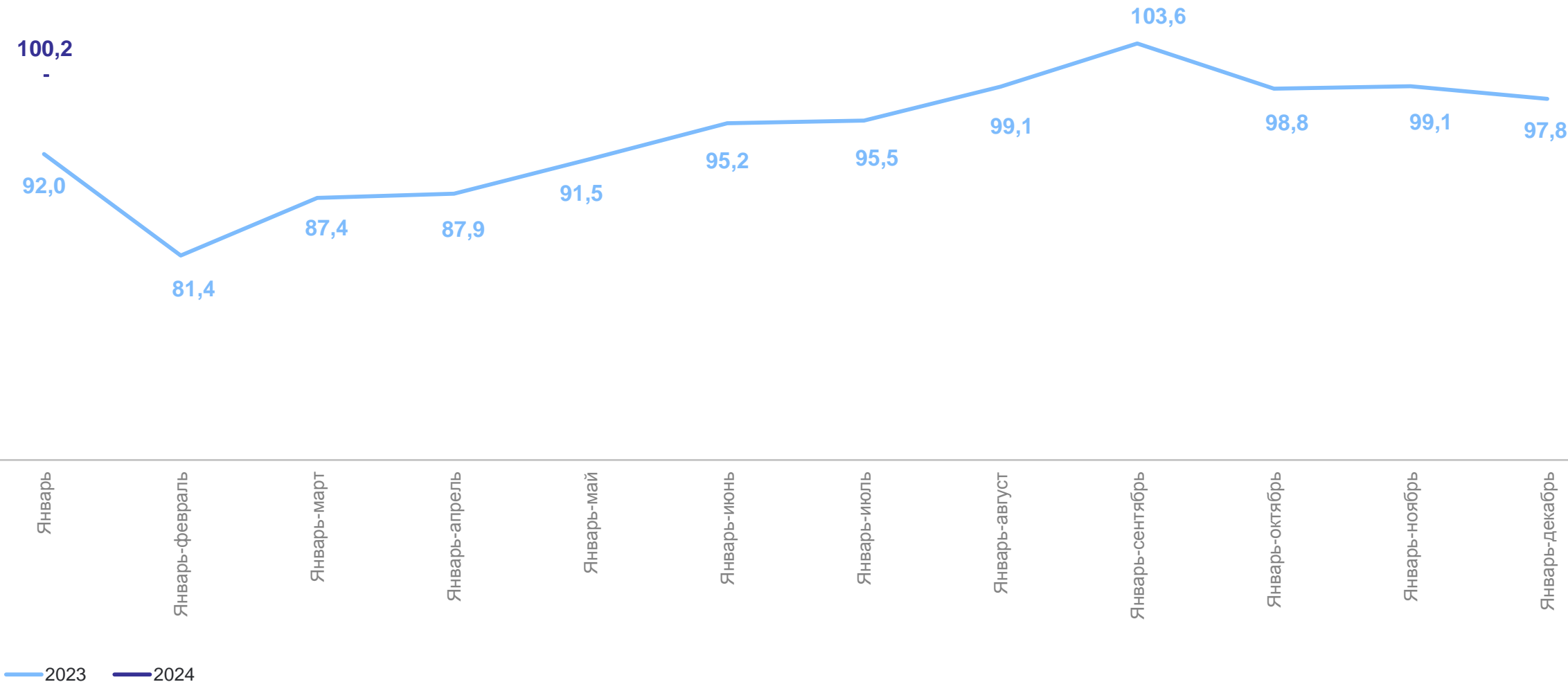
Январь    Февраль    Март    Апрель    Май    Июнь    Июль    Август    Сентябрь    Октябрь    Ноябрь    Декабрь

— 2023    — 2024

# ТЕМПЫ ВВОДА ОБЩЕЙ ПЛОЩАДИ ЖИЛЫХ ДОМОВ, ПОСТРОЕННЫХ НАСЕЛЕНИЕМ

КАРЕЛИЯСТАТ

% к соответствующему периоду предыдущего года





# ВВОД В ДЕЙСТВИЕ ЖИЛЫХ ДОМОВ В ГОРОДАХ И ПОСЁЛКАХ ГОРОДСКОГО ТИПА И В СЕЛЬСКИХ НАСЕЛЁННЫХ ПУНКТАХ

КАРЕЛИЯСТАТ

тыс. кв. м общей площади

Январь 2024 г.

## Всего жилых домов

**26,7** в городах и посёлках городского типа

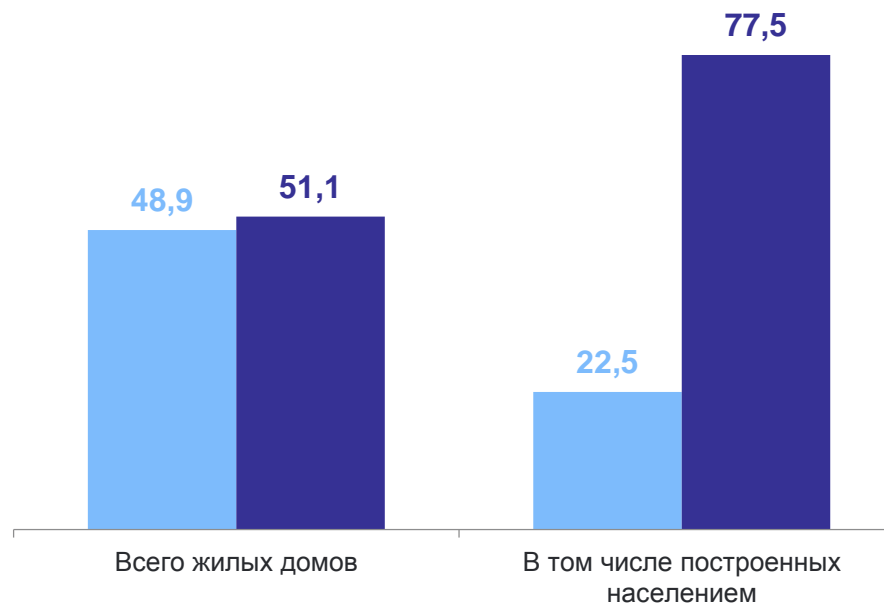
**27,9** в сельских населённых пунктах

## В том числе построенных населением

**7,9** в городах и посёлках городского типа

**27,2** в сельских населённых пунктах

В % к общей площади жилых домов



- В городах и посёлках городского типа
- В сельских населённых пунктах

# РАСПРЕДЕЛЕНИЕ ПОСТРОЕННЫХ ЖИЛЫХ ДОМОВ ПО МАТЕРИАЛАМ СТЕН

с учётом жилых домов, построенных населением, единиц

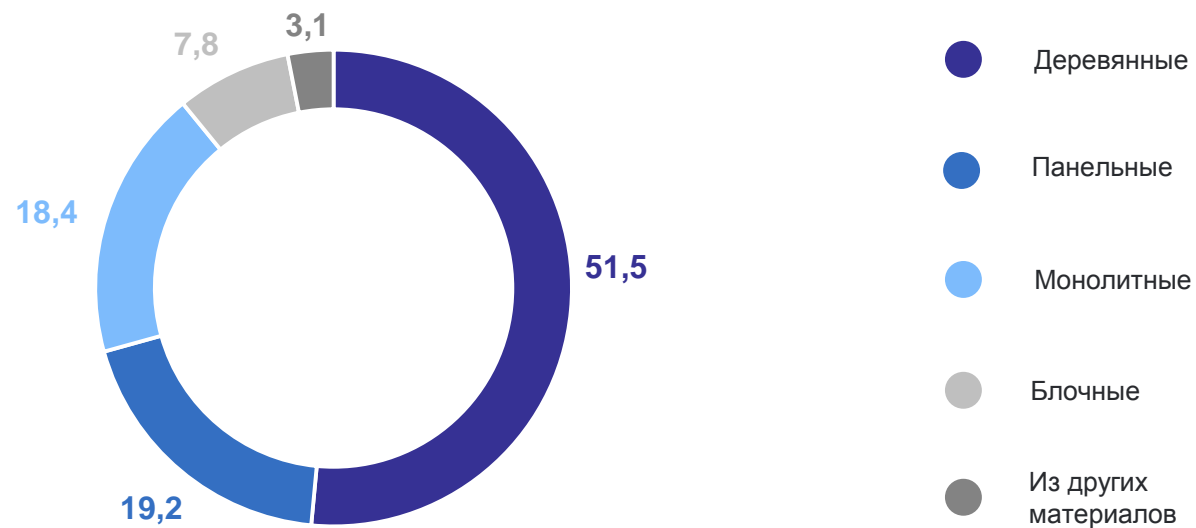
КАРЕЛИЯСТАТ

Январь 2024 г.

## Количество жилых домов

|            |                      |
|------------|----------------------|
| <b>3</b>   | Панельные            |
| <b>28</b>  | Блочные              |
| <b>317</b> | Деревянные           |
| <b>14</b>  | Монолитные           |
| <b>16</b>  | Из других материалов |

В % к общей площади жилых домов



# РАСПРЕДЕЛЕНИЕ ПОСТРОЕННЫХ ЖИЛЫХ ДОМОВ ПО ЭТАЖНОСТИ

с учётом жилых домов, построенных населением, единиц

КАРЕЛИЯСТАТ

Январь 2024 г.

## Количество жилых домов

**233** 1-этажные

**137** 2-этажные

**5** 3-этажные

**2** 9-этажные

**1** 12-16-этажные

В % к общей площади жилых домов

