



ФЕДЕРАЛЬНАЯ СЛУЖБА  
ГОСУДАРСТВЕННОЙ СТАТИСТИКИ

# Основные показатели строительной деятельности в Республике Карелия



за 2022 год



ФЕДЕРАЛЬНАЯ СЛУЖБА  
ГОСУДАРСТВЕННОЙ СТАТИСТИКИ

# Основные показатели строительной деятельности

в Республике Карелия

за 2022 год

01

ОБЪЁМ РАБОТ, ВЫПОЛНЕННЫХ СОБСТВЕННЫМИ СИЛАМИ ПО ВИДУ ДЕЯТЕЛЬНОСТИ «СТРОИТЕЛЬСТВО»

02

ИНДЕКС ФИЗИЧЕСКОГО ОБЪЁМА РАБОТ, ВЫПОЛНЕННЫХ СОБСТВЕННЫМИ СИЛАМИ ПО ВИДУ ДЕЯТЕЛЬНОСТИ «СТРОИТЕЛЬСТВО»

03

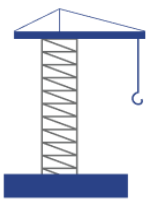
ОБЩИЙ ОБЪЁМ ЗАКАЗОВ (КОНТРАКТОВ) СТРОИТЕЛЬНЫХ ОРГАНИЗАЦИЙ

04

ОБЕСПЕЧЕННОСТЬ ПРОИЗВОДСТВЕННОЙ ПРОГРАММЫ ЗАКАЗАМИ (КОНТРАКТАМИ)

05

СТРУКТУРА РАБОТ, ВЫПОЛНЕННЫХ СОБСТВЕННЫМИ СИЛАМИ ПО ВИДАМ ДЕЯТЕЛЬНОСТИ «СТРОИТЕЛЬСТВО»



# ОБЪЁМ РАБОТ, ВЫПОЛНЕННЫХ СОБСТВЕННЫМИ СИЛАМИ ПО ВИДУ ДЕЯТЕЛЬНОСТИ «СТРОИТЕЛЬСТВО»

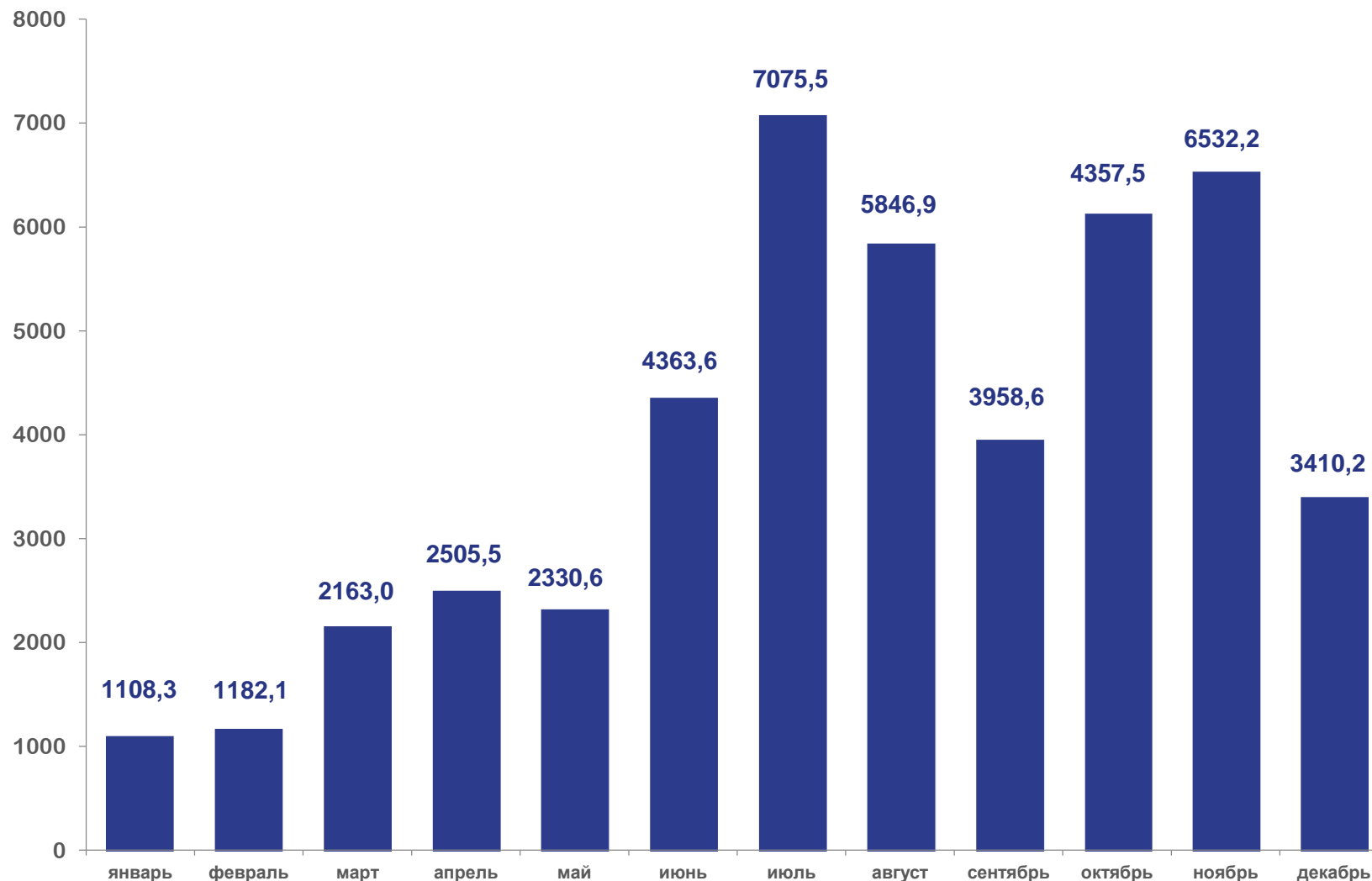
МЛН РУБЛЕЙ

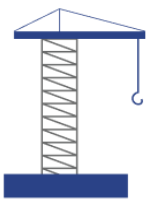
**3 410,2**

декабрь 2022 года

**46 608,4**

за 2022 год





# ИНДЕКС ФИЗИЧЕСКОГО ОБЪЁМА РАБОТ, ВЫПОЛНЕННЫХ СОБСТВЕННЫМИ СИЛАМИ ПО ВИДУ ДЕЯТЕЛЬНОСТИ «СТРОИТЕЛЬСТВО»

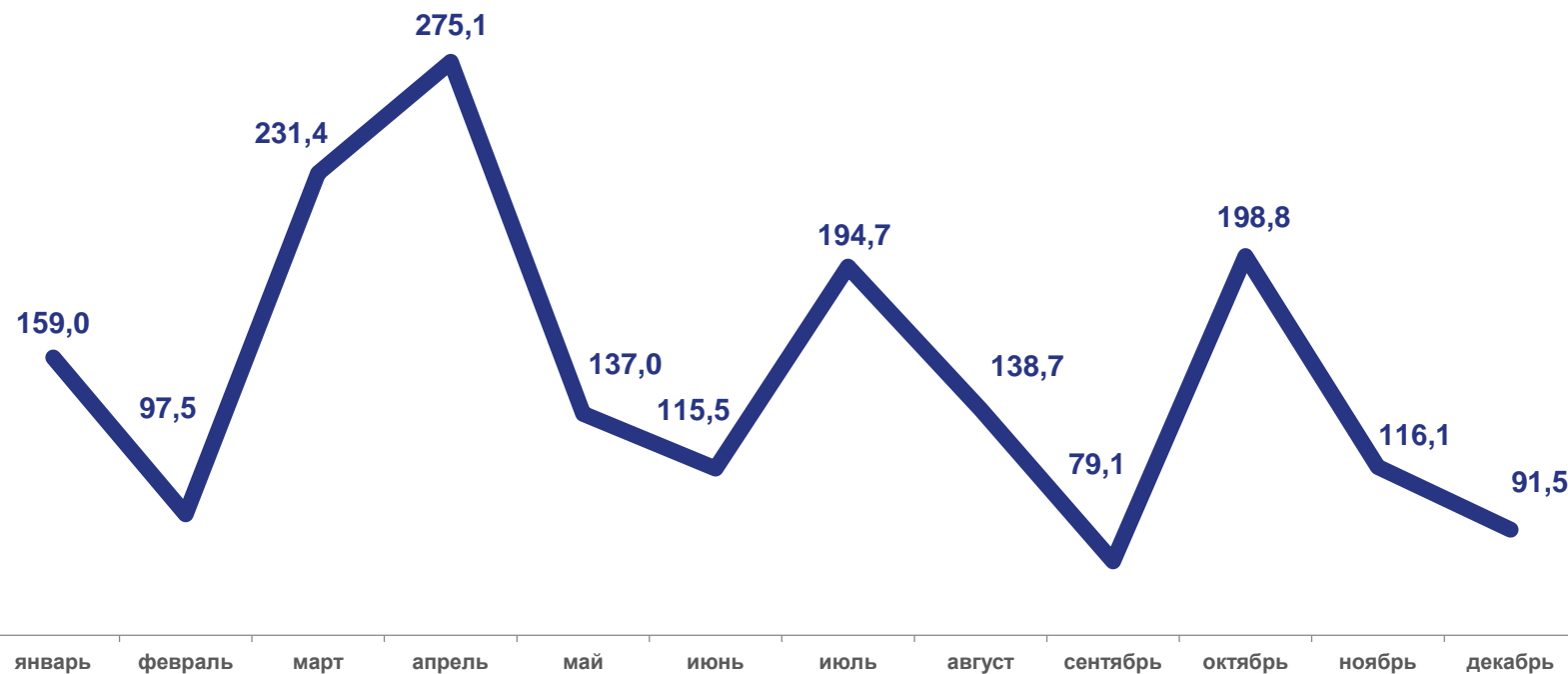
ПРОЦЕНТОВ К СООТВЕТСТВУЮЩЕМУ ПЕРИОДУ ПРЕДЫДУЩЕГО ГОДА

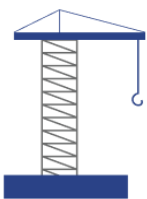
## 135,2 %

к 2021 году

## 91,5 %

к декабрю 2021 года





# ОБЩИЙ ОБЪЁМ ЗАКАЗОВ (КОНТРАКТОВ) СТРОИТЕЛЬНЫХ ОРГАНИЗАЦИЙ

(БЕЗ СУБЪЕКТОВ МАЛОГО ПРЕДПРИНИМАТЕЛЬСТВА)

МЛН РУБЛЕЙ

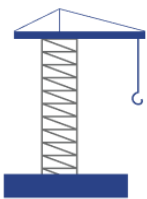
**6 162,9**

на конец декабря 2022 года

**5 161,8**

на конец декабря 2021 года





# ОБЕСПЕЧЕННОСТЬ ПРОИЗВОДСТВЕННОЙ ПРОГРАММЫ ЗАКАЗАМИ (КОНТРАКТАМИ)

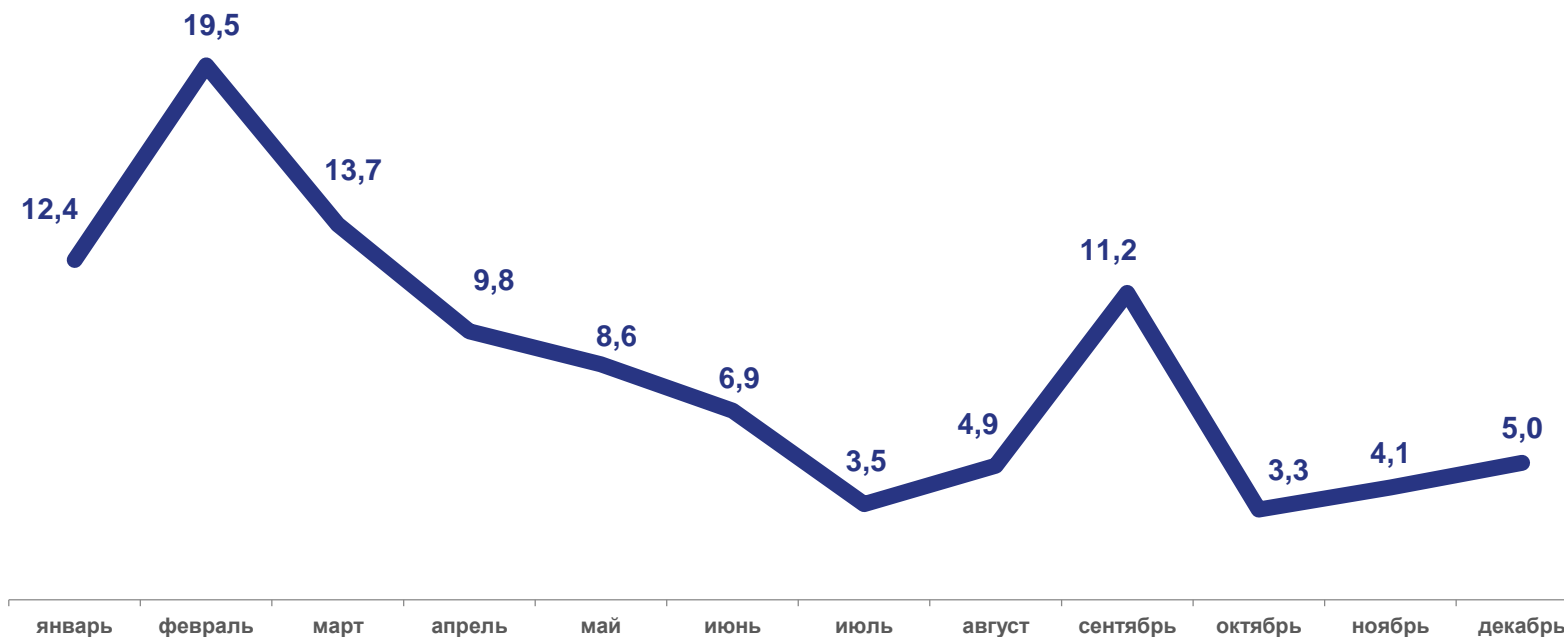
(БЕЗ СУБЪЕКТОВ МАЛОГО ПРЕПРИНИМАТЕЛЬСТВА)

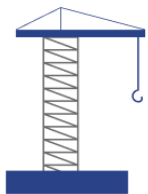
**5,0** месяцев

на конец декабря 2022 года

**5,7** месяца

на конец декабря 2021 года





# СТРУКТУРА РАБОТ, ВЫПОЛНЕННЫХ СОБСТВЕННЫМИ СИЛАМИ ПО ВИДАМ ДЕЯТЕЛЬНОСТИ «СТРОИТЕЛЬСТВО»

ПРОЦЕНТОВ К ОБЪЁМУ РАБОТ

за 2022 год

**17 023,4** млн рублей

без субъектов малого предпринимательства  
и работ, выполненных хозяйственным способом

