



ФЕДЕРАЛЬНАЯ СЛУЖБА  
ГОСУДАРСТВЕННОЙ СТАТИСТИКИ

# Основные показатели строительной деятельности в Республике Карелия



за январь-ноябрь 2022 года



ФЕДЕРАЛЬНАЯ СЛУЖБА  
ГОСУДАРСТВЕННОЙ СТАТИСТИКИ

# Основные показатели строительной деятельности

в Республике Карелия

за январь-ноябрь 2022 года

01

ОБЪЁМ РАБОТ, ВЫПОЛНЕННЫХ СОБСТВЕННЫМИ СИЛАМИ ПО ВИДУ ДЕЯТЕЛЬНОСТИ «СТРОИТЕЛЬСТВО»

02

ИНДЕКС ФИЗИЧЕСКОГО ОБЪЁМА РАБОТ, ВЫПОЛНЕННЫХ СОБСТВЕННЫМИ СИЛАМИ ПО ВИДУ ДЕЯТЕЛЬНОСТИ «СТРОИТЕЛЬСТВО»

03

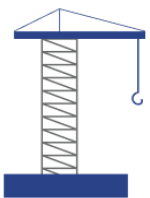
ОБЩИЙ ОБЪЁМ ЗАКАЗОВ (КОНТРАКТОВ) СТРОИТЕЛЬНЫХ ОРГАНИЗАЦИЙ

04

ОБЕСПЕЧЕННОСТЬ ПРОИЗВОДСТВЕННОЙ ПРОГРАММЫ ЗАКАЗАМИ (КОНТРАКТАМИ)

05

СТРУКТУРА РАБОТ, ВЫПОЛНЕННЫХ СОБСТВЕННЫМИ СИЛАМИ ПО ВИДАМ ДЕЯТЕЛЬНОСТИ «СТРОИТЕЛЬСТВО»



# ОБЪЁМ РАБОТ, ВЫПОЛНЕННЫХ СОБСТВЕННЫМИ СИЛАМИ ПО ВИДУ ДЕЯТЕЛЬНОСТИ «СТРОИТЕЛЬСТВО»

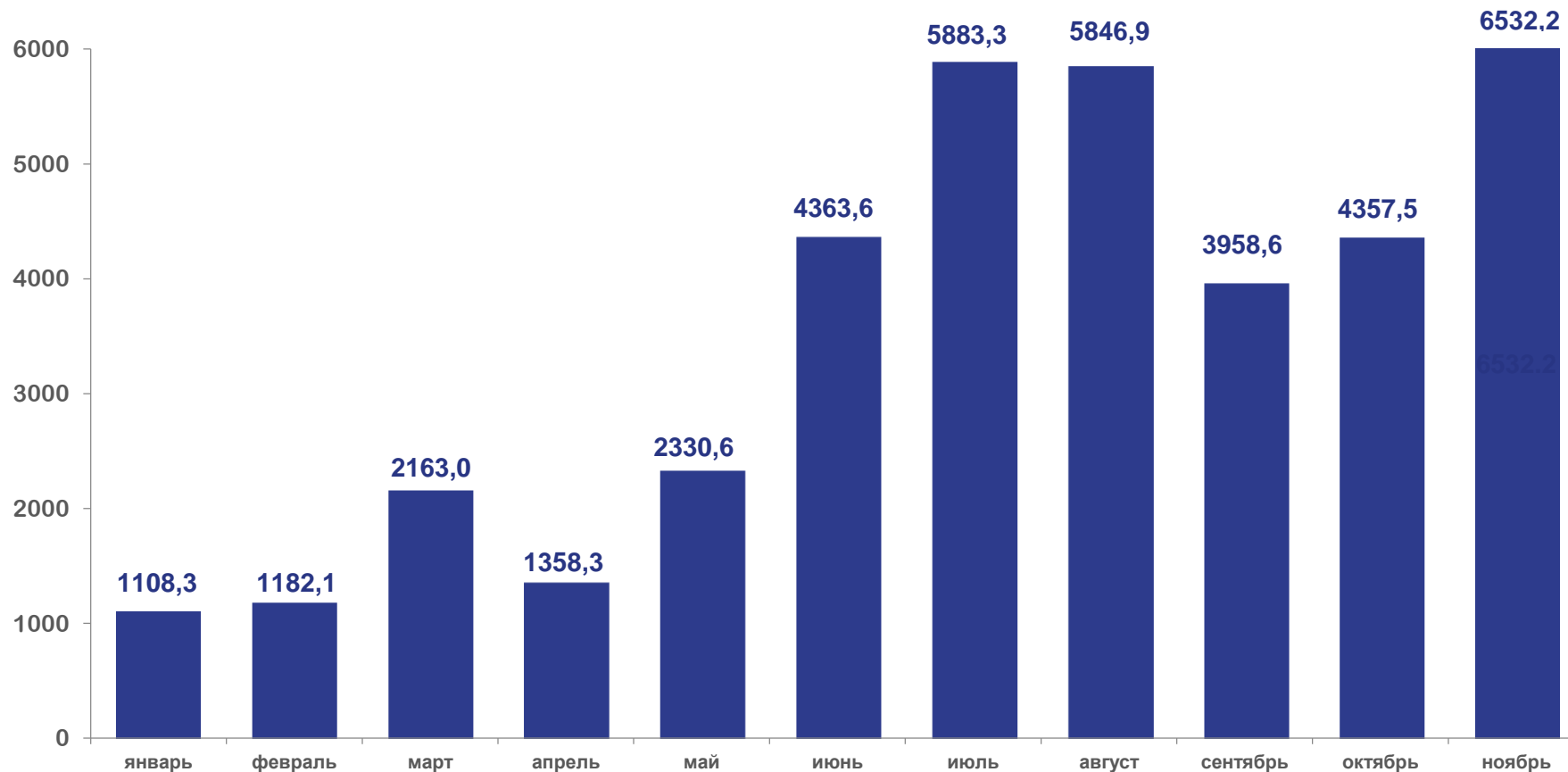
МЛН РУБЛЕЙ

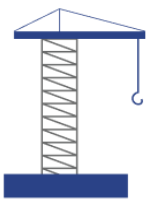
**6532,2**

ноябрь 2022 года

**39 084,4**

январь-ноябрь 2022 года





# ИНДЕКС ФИЗИЧЕСКОГО ОБЪЁМА РАБОТ, ВЫПОЛНЕННЫХ СОБСТВЕННЫМИ СИЛАМИ ПО ВИДУ ДЕЯТЕЛЬНОСТИ «СТРОИТЕЛЬСТВО»

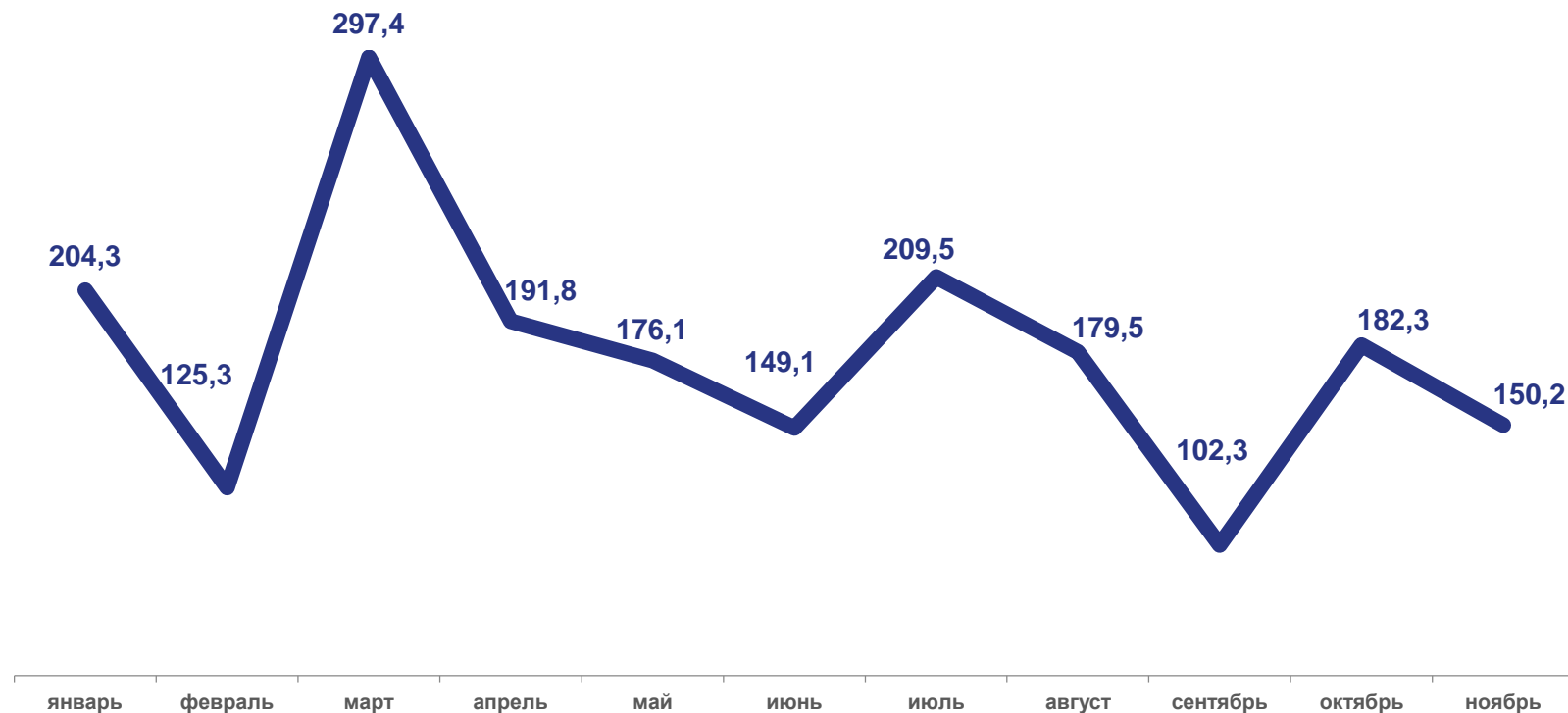
ПРОЦЕНТОВ К СООТВЕТСТВУЮЩЕМУ ПЕРИОДУ ПРЕДЫДУЩЕГО ГОДА

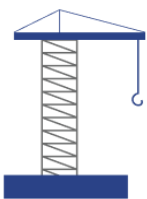
## 164,4 %

к январю-ноябрю 2021 года

## 150,2 %

к ноябрю 2021 года





# ОБЩИЙ ОБЪЁМ ЗАКАЗОВ (КОНТРАКТОВ) СТРОИТЕЛЬНЫХ ОРГАНИЗАЦИЙ

(БЕЗ СУБЪЕКТОВ МАЛОГО ПРЕДПРИНИМАТЕЛЬСТВА)

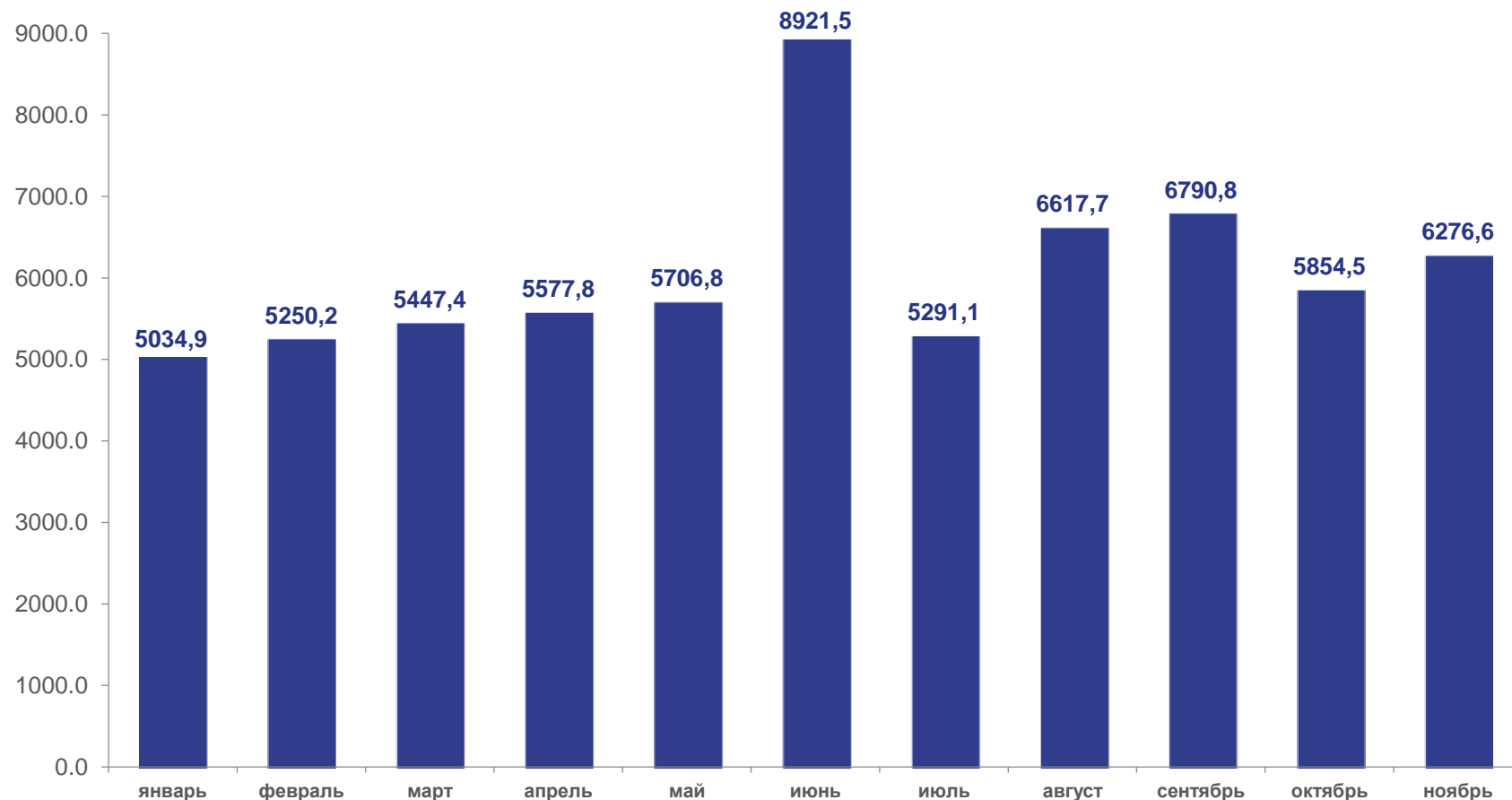
МЛН РУБЛЕЙ

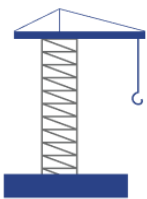
**6 276,6**

на конец ноября 2022 года

**5 418,0**

на конец ноября 2021 года





# ОБЕСПЕЧЕННОСТЬ ПРОИЗВОДСТВЕННОЙ ПРОГРАММЫ ЗАКАЗАМИ (КОНТРАКТАМИ)

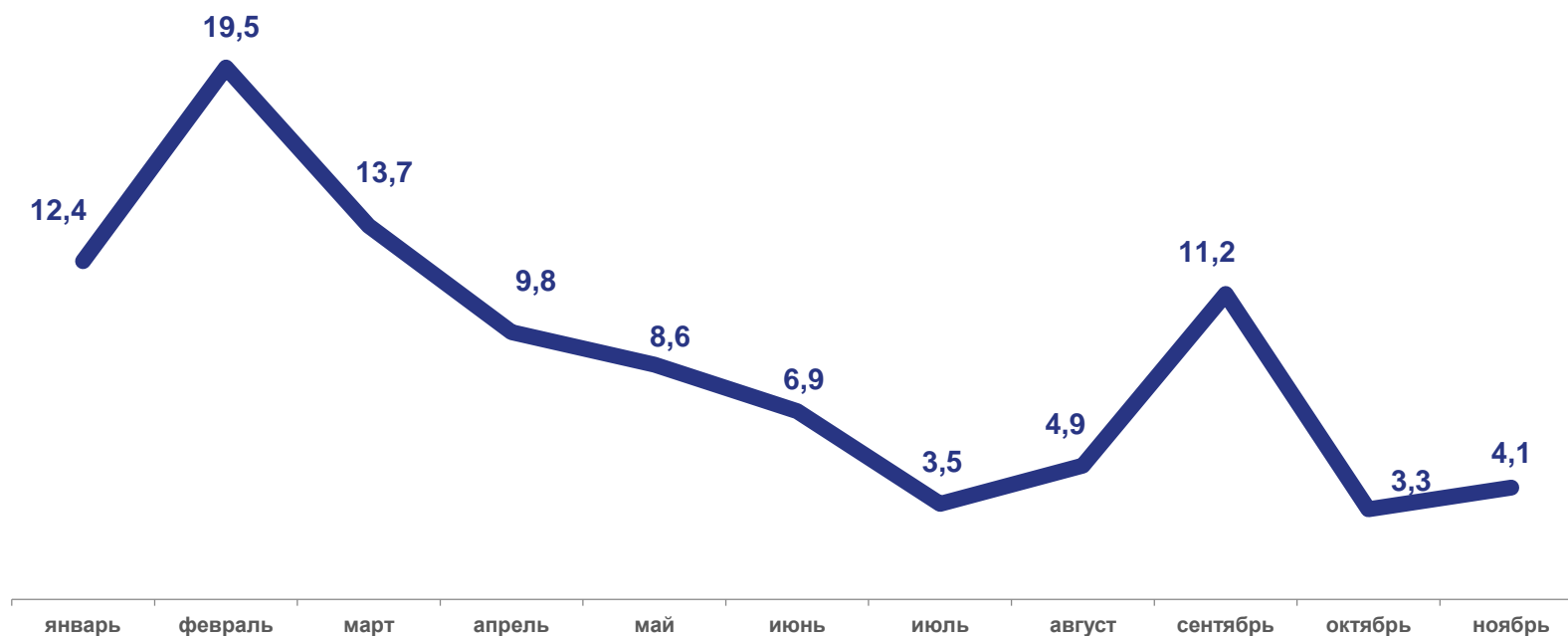
(БЕЗ СУБЪЕКТОВ МАЛОГО ПРЕПРИНИМАТЕЛЬСТВА)

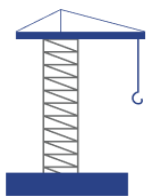
**4,1** месяца

на конец ноября 2022 года

**4,1** месяца

на конец ноября 2021 года





# СТРУКТУРА РАБОТ, ВЫПОЛНЕННЫХ СОБСТВЕННЫМИ СИЛАМИ ПО ВИДАМ ДЕЯТЕЛЬНОСТИ «СТРОИТЕЛЬСТВО»

ПРОЦЕНТОВ К ОБЪЁМУ РАБОТ

январь-ноябрь 2022 года

**15 778,6** млн рублей

без субъектов малого предпринимательства  
и работ, выполненных хозяйственным способом

