



ФЕДЕРАЛЬНАЯ СЛУЖБА
ГОСУДАРСТВЕННОЙ СТАТИСТИКИ

Жилищное строительство в Республике Карелия



за 2022 год



ФЕДЕРАЛЬНАЯ СЛУЖБА
ГОСУДАРСТВЕННОЙ СТАТИСТИКИ

Жилищное строительство

в Республике Карелия

за 2022 год

- 01 ВВОД В ДЕЙСТВИЕ ЖИЛЫХ ДОМОВ
- 02 ВВОД В ДЕЙСТВИЕ ЖИЛЫХ ДОМОВ,
ПОСТРОЕННЫХ НАСЕЛЕНИЕМ
- 03 ВВОД В ДЕЙСТВИЕ ЖИЛЫХ ДОМОВ В ГОРОДАХ
И ПОСЁЛКАХ ГОРОДСКОГО ТИПА И В СЕЛЬСКИХ
НАСЕЛЁННЫХ ПУНКТАХ
- 04 РАСПРЕДЕЛЕНИЕ ПОСТРОЕННЫХ КВАРТИР
ПО ЧИСЛУ КОМНАТ

* Ежемесячные данные оперативной статистики





ВВОД В ДЕЙСТВИЕ ЖИЛЫХ ДОМОВ ¹⁾

С УЧЁТОМ ЖИЛЫХ ДОМОВ, ПОСТРОЕННЫХ НА ЗЕМЕЛЬНЫХ УЧАСТКАХ, ПРЕДНАЗНАЧЕННЫХ ДЛЯ ВЕДЕНИЯ ГРАЖДАНАМИ САДОВОДСТВА

2022 ГОД

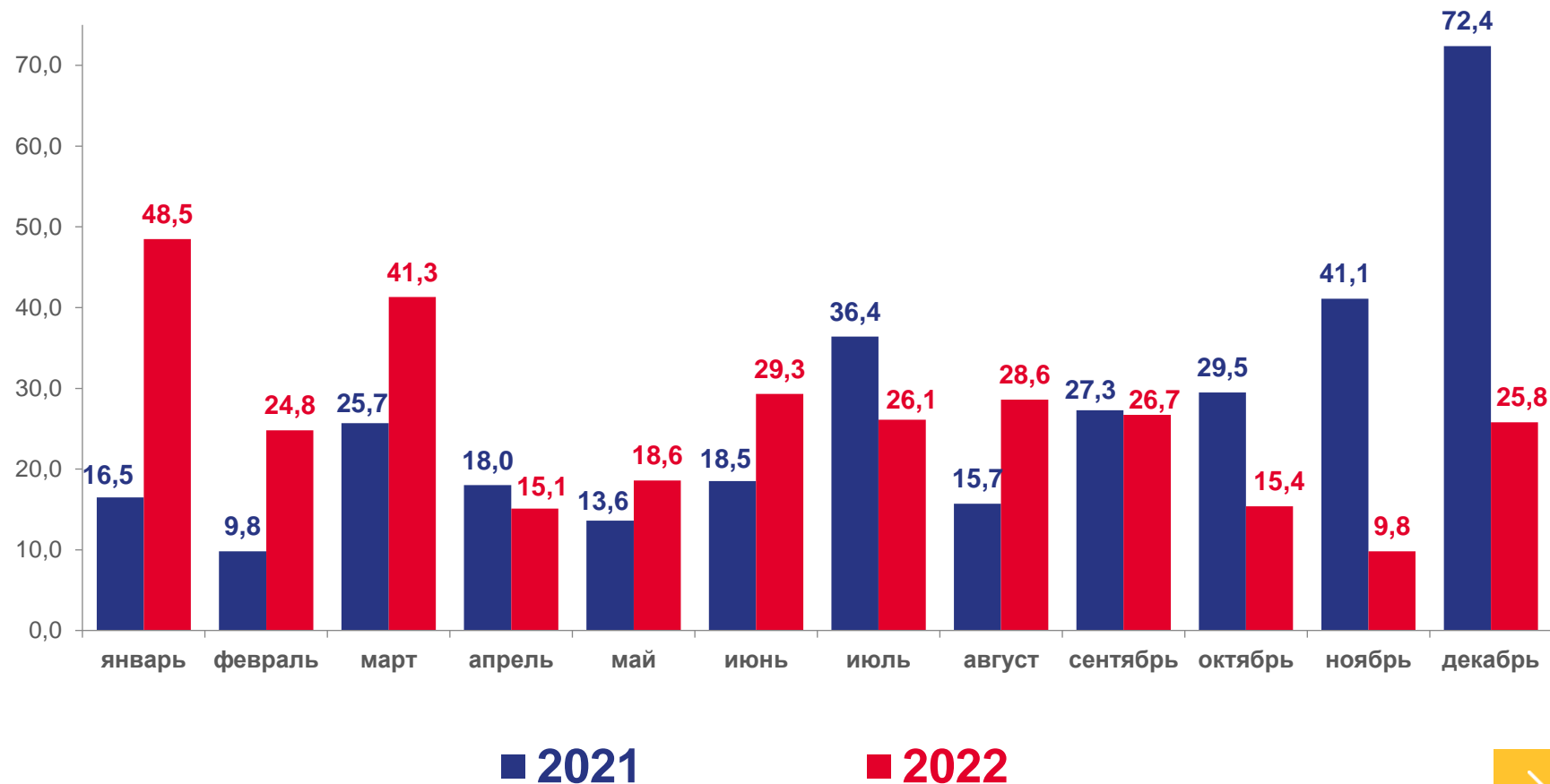
310,0

ТЫС. КВ. М ОБЩЕЙ ПЛОЩАДИ

95,5%

к 2021г.

4,2 тыс. квартир



¹⁾ С января 2022г. информация по вводу в действие жилых домов, построенных населением, приводится по данным органов государственной регистрации, кадастра и картографии на основании сведений из Единого государственного реестра недвижимости (ЕГРН). В итогах учитываются жилые дома, которым за отчётный период присвоен кадастровый номер.





ВВОД В ДЕЙСТВИЕ ЖИЛЫХ ДОМОВ, ПОСТРОЕННЫХ НАСЕЛЕНИЕМ ¹⁾

С УЧЁТОМ ЖИЛЫХ ДОМОВ, ПОСТРОЕННЫХ НА ЗЕМЕЛЬНЫХ УЧАСТКАХ,
ПРЕДНАЗНАЧЕННЫХ ДЛЯ ВЕДЕНИЯ ГРАЖДАНАМИ САДОВОДСТВА

2022 ГОД

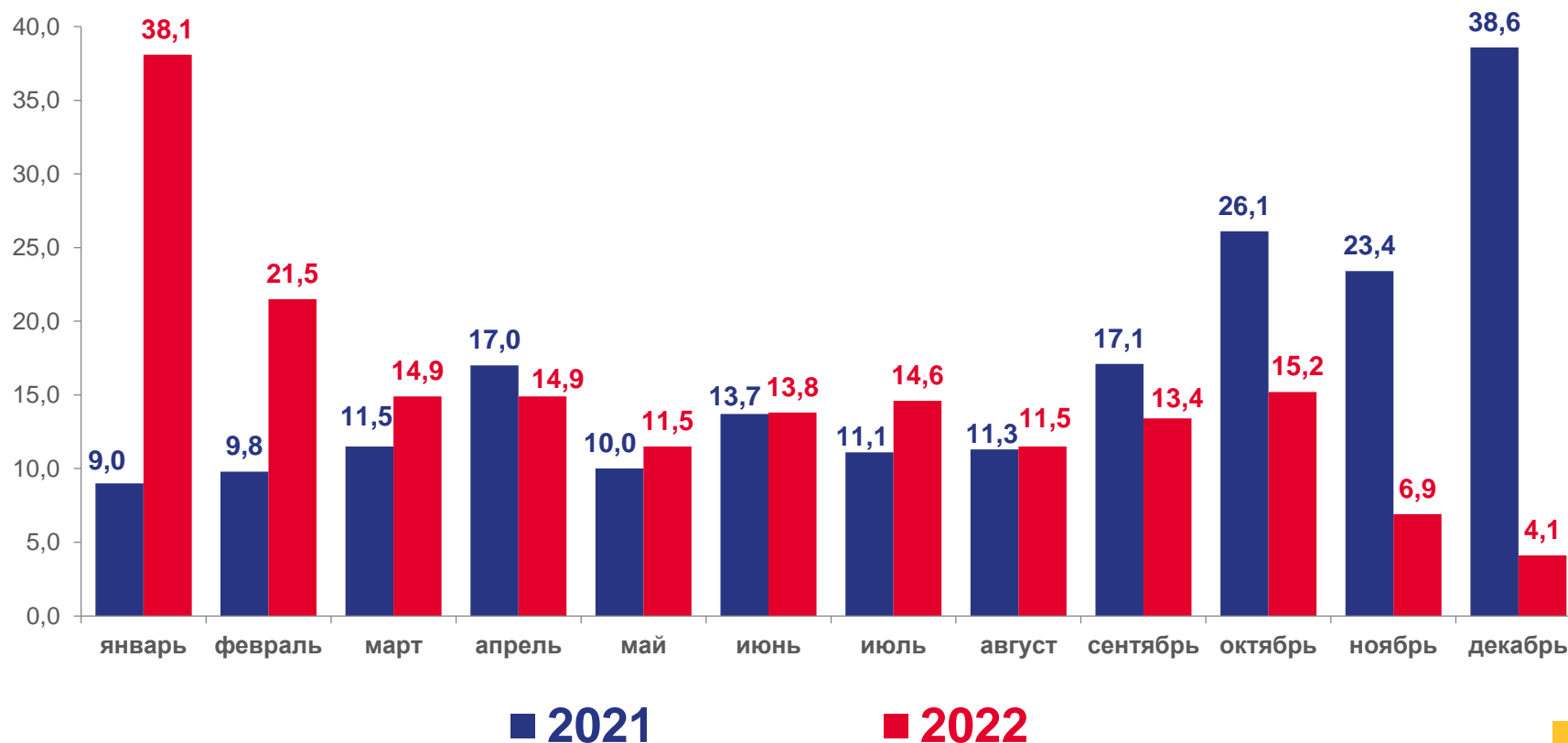
180,5

тыс. кв. м общей площади

90,9%

к 2021г.

1749 ДОМОВ



¹⁾ С января 2022г. информация по вводу в действие жилых домов, построенных населением, приводится по данным органов государственной регистрации, кадастра и картографии на основании сведений из Единого государственного реестра недвижимости (ЕГРН). В итогах учитываются жилые дома, которым за отчётный период присвоен кадастровый номер.





ВВОД В ДЕЙСТВИЕ ЖИЛЫХ ДОМОВ В ГОРОДАХ И ПОСЁЛКАХ ГОРОДСКОГО ТИПА И В СЕЛЬСКИХ НАСЕЛЕННЫХ ПУНКТАХ

ВСЕГО ЖИЛЫХ ДОМОВ

за 2022год

в городах и посёлках
городского типа

187,8

тыс. кв. м общей площади

в сельских населённых
пунктах

122,2

тыс. кв. м общей площади

В ТОМ ЧИСЛЕ ПОСТРОЕННЫХ НАСЕЛЕНИЕМ

в городах и посёлках
городского типа

58,6

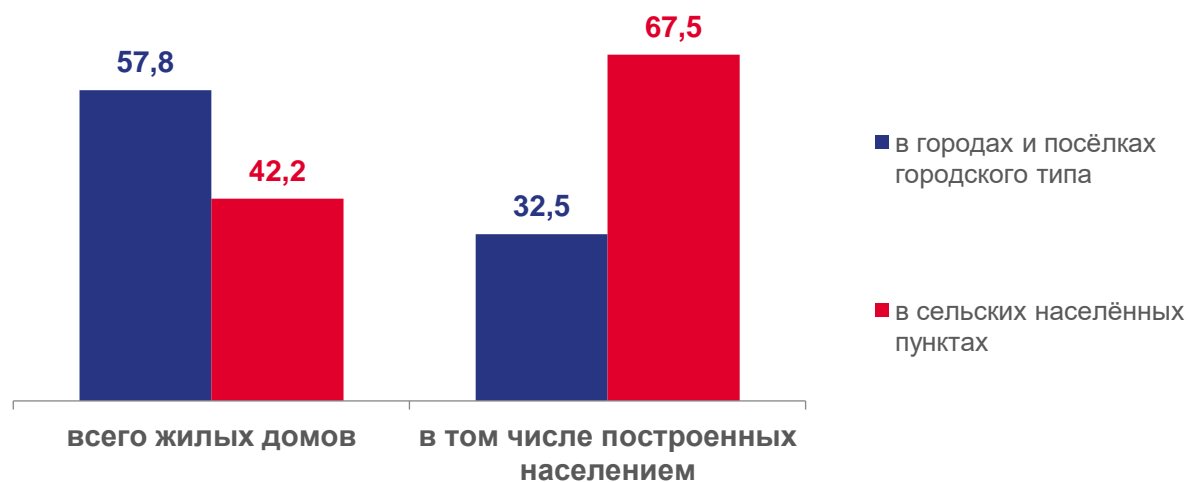
тыс. кв. м общей площади

в сельских населённых
пунктах

121,9

тыс. кв. м общей площади

процентов к итогу





РАСПРЕДЕЛЕНИЕ ПОСТРОЕННЫХ КВАРТИР ПО ЧИСЛУ КОМНАТ

БЕЗ ЖИЛЫХ ДОМОВ, ПОСТРОЕННЫХ НАСЕЛЕНИЕМ

539

- однокомнатные

1099

- двухкомнатные

675

- трёхкомнатные

135

- четырёхкомнатные и более

