



ФЕДЕРАЛЬНАЯ СЛУЖБА
ГОСУДАРСТВЕННОЙ СТАТИСТИКИ

Жилищное строительство в Республике Карелия



за январь-ноябрь 2022 года



ФЕДЕРАЛЬНАЯ СЛУЖБА
ГОСУДАРСТВЕННОЙ СТАТИСТИКИ

Жилищное строительство

в Республике Карелия

за январь-ноябрь 2022 года

- 01 ВВОД В ДЕЙСТВИЕ ЖИЛЫХ ДОМОВ
- 02 ВВОД В ДЕЙСТВИЕ ЖИЛЫХ ДОМОВ,
ПОСТРОЕННЫХ НАСЕЛЕНИЕМ
- 03 ВВОД В ДЕЙСТВИЕ ЖИЛЫХ ДОМОВ В ГОРОДАХ
И ПОСЁЛКАХ ГОРОДСКОГО ТИПА И В СЕЛЬСКИХ
НАСЕЛЕННЫХ ПУНКТАХ
- 04 РАСПРЕДЕЛЕНИЕ ПОСТРОЕННЫХ КВАРТИР
ПО ЧИСЛУ КОМНАТ

* Ежемесячные данные оперативной статистики





ВВОД В ДЕЙСТВИЕ ЖИЛЫХ ДОМОВ ¹⁾

С УЧЁТОМ ЖИЛЫХ ДОМОВ, ПОСТРОЕННЫХ НА ЗЕМЕЛЬНЫХ УЧАСТКАХ, ПРЕДНАЗНАЧЕННЫХ ДЛЯ ВЕДЕНИЯ ГРАЖДАНАМИ САДОВОДСТВА

ЯНВАРЬ-НОЯБРЬ 2022 ГОДА

284,2

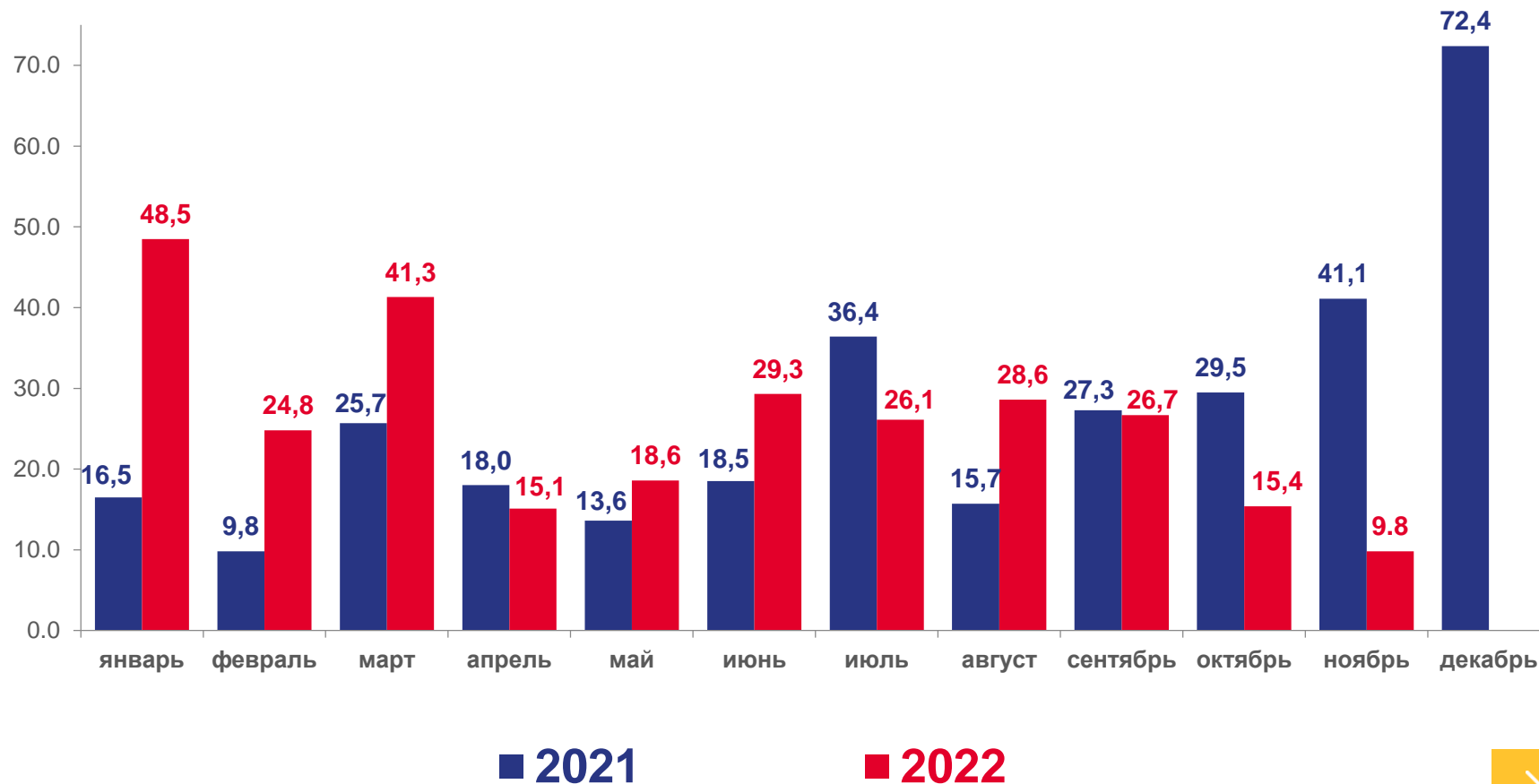
тыс. кв. м общей площади

112,7%

к январю-ноябрю 2021г.

3,7

тыс. квартир



¹⁾ С января 2022г. информация по вводу в действие жилых домов, построенных населением, приводится по данным органов государственной регистрации, кадастра и картографии на основании сведений из Единого государственного реестра недвижимости (ЕГРН). В итогах учитываются жилые дома, которым за отчётный период присвоен кадастровый номер.



ВВОД В ДЕЙСТВИЕ ЖИЛЫХ ДОМОВ, ПОСТРОЕННЫХ НАСЕЛЕНИЕМ ¹⁾

С УЧЁТОМ ЖИЛЫХ ДОМОВ, ПОСТРОЕННЫХ НА ЗЕМЕЛЬНЫХ УЧАСТКАХ,
ПРЕДНАЗНАЧЕННЫХ ДЛЯ ВЕДЕНИЯ ГРАЖДАНАМИ САДОВОДСТВА

ЯНВАРЬ-НОЯБРЬ 2022 ГОДА

176,4

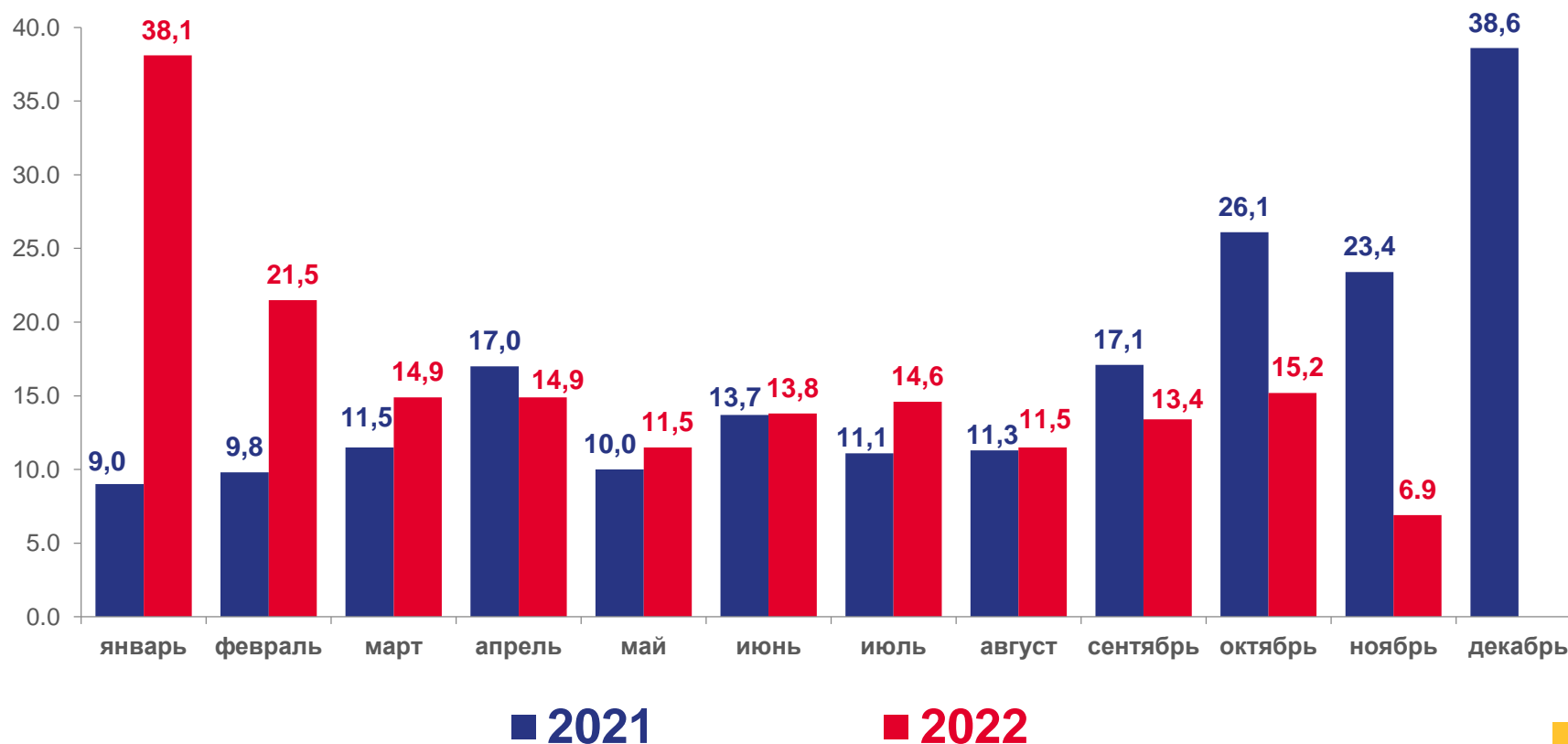
тыс. кв. м общей площади

110,3%

к январю-ноябрю 2021г.

1704

дома



¹⁾ С января 2022г. информация по вводу в действие жилых домов, построенных населением, приводится по данным органов государственной регистрации, кадастра и картографии на основании сведений из Единого государственного реестра недвижимости (ЕГРН). В итогах учитываются жилые дома, которым за отчётный период присвоен кадастровый номер.





ВВОД В ДЕЙСТВИЕ ЖИЛЫХ ДОМОВ В ГОРОДАХ И ПОСЁЛКАХ ГОРОДСКОГО ТИПА И В СЕЛЬСКИХ НАСЕЛЕННЫХ ПУНКТАХ

ВСЕГО ЖИЛЫХ ДОМОВ

за январь-ноябрь 2022года

в городах и посёлках
городского типа

164,2

тыс. кв. м общей площади

в сельских населённых
пунктах

120,0

тыс. кв. м общей площади

В ТОМ ЧИСЛЕ ПОСТРОЕННЫХ НАСЕЛЕНИЕМ

в городах и посёлках
городского типа

56,8

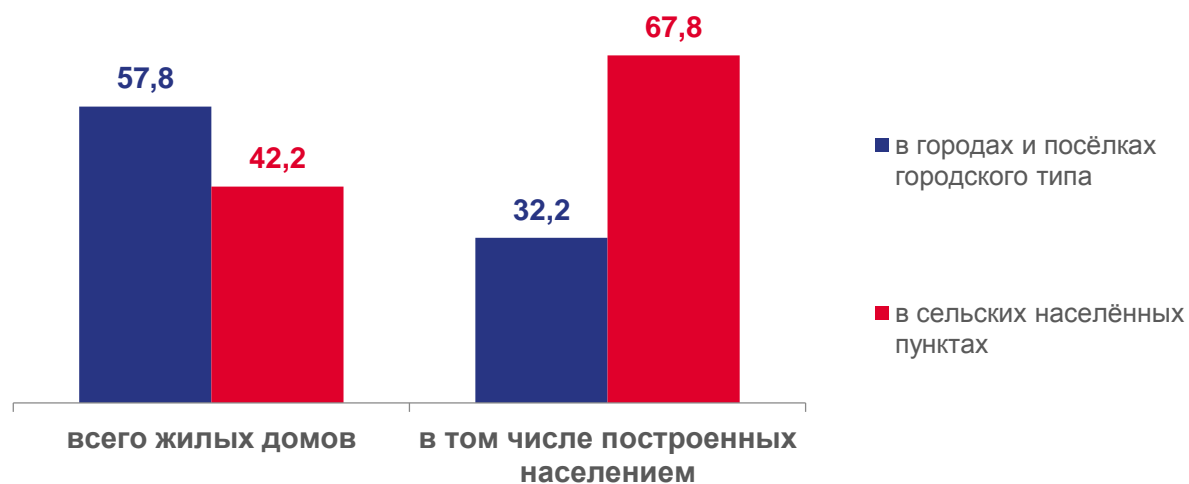
тыс. кв. м общей площади

в сельских населённых
пунктах

119,6

тыс. кв. м общей площади

процентов к итогу





РАСПРЕДЕЛЕНИЕ ПОСТРОЕННЫХ КВАРТИР ПО ЧИСЛУ КОМНАТ

БЕЗ ЖИЛЫХ ДОМОВ, ПОСТРОЕННЫХ НАСЕЛЕНИЕМ

425

- однокомнатные

881

- двухкомнатные

605

- трёхкомнатные

103

- четырёхкомнатные и более

