



ВВОД В ДЕЙСТВИЕ ЖИЛЫХ ДОМОВ ¹⁾

(с учётом жилых домов, построенных на земельных участках, предназначенных для ведения гражданами садоводства)



ЯНВАРЬ-ОКТЯБРЬ 2022 ГОДА

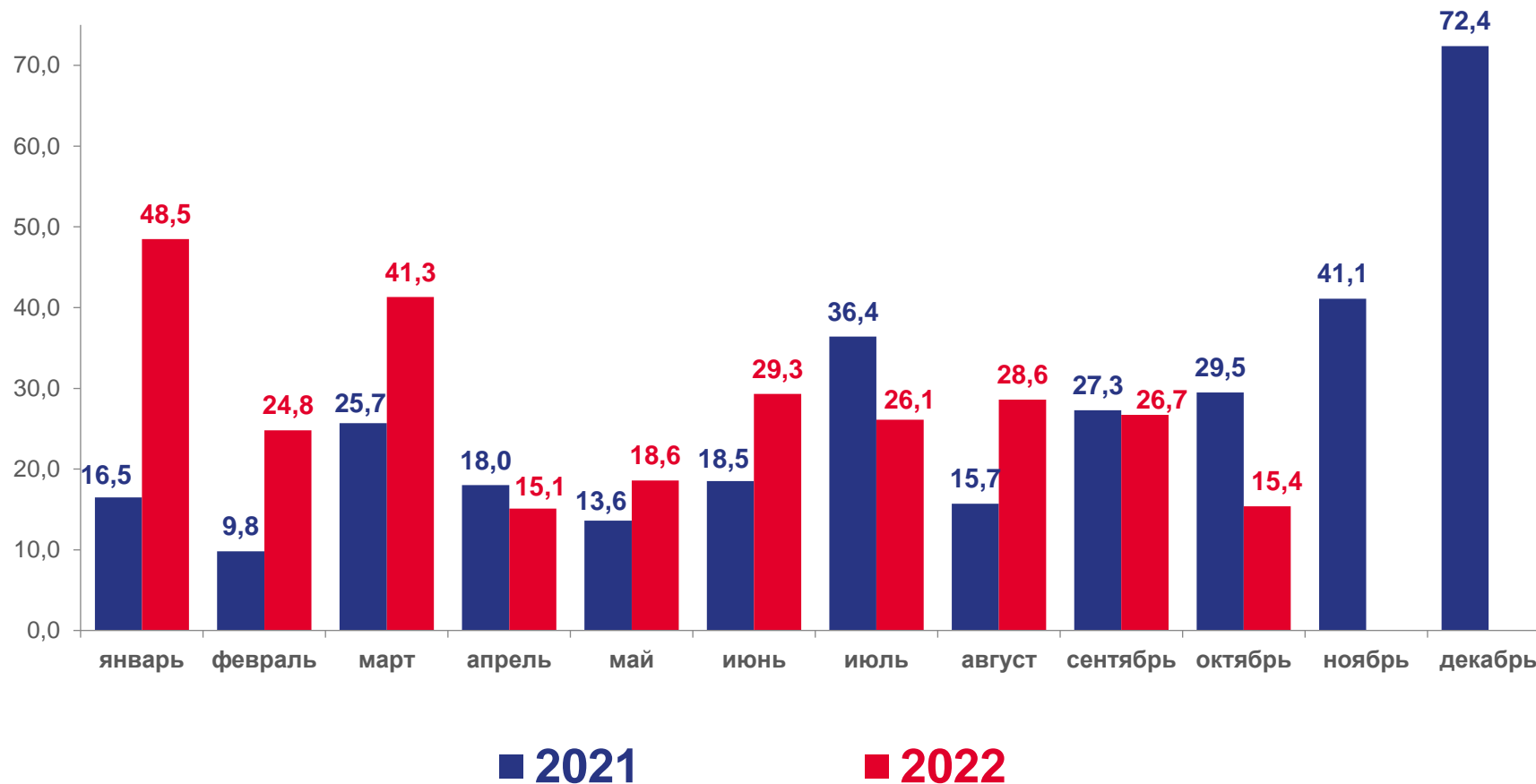
274,4

тыс. кв. м общей площади

130,1%

к январю-октябрю 2021г.

3,6 тыс. квартир



¹⁾ С января 2022г. информация по вводу в действие жилых домов, построенных населением, приводится по данным органов государственной регистрации, кадастра и картографии на основании сведений из Единого государственного реестра недвижимости (ЕГРН). В итогах учитываются жилые дома, которым за отчётный период присвоен кадастровый номер.



ВВОД В ДЕЙСТВИЕ ЖИЛЫХ ДОМОВ, ПОСТРОЕННЫХ НАСЕЛЕНИЕМ ¹⁾

(с учётом жилых домов, построенных на земельных участках, предназначенных для ведения гражданами садоводства)



ЯНВАРЬ-ОКТЯБРЬ 2022 ГОДА

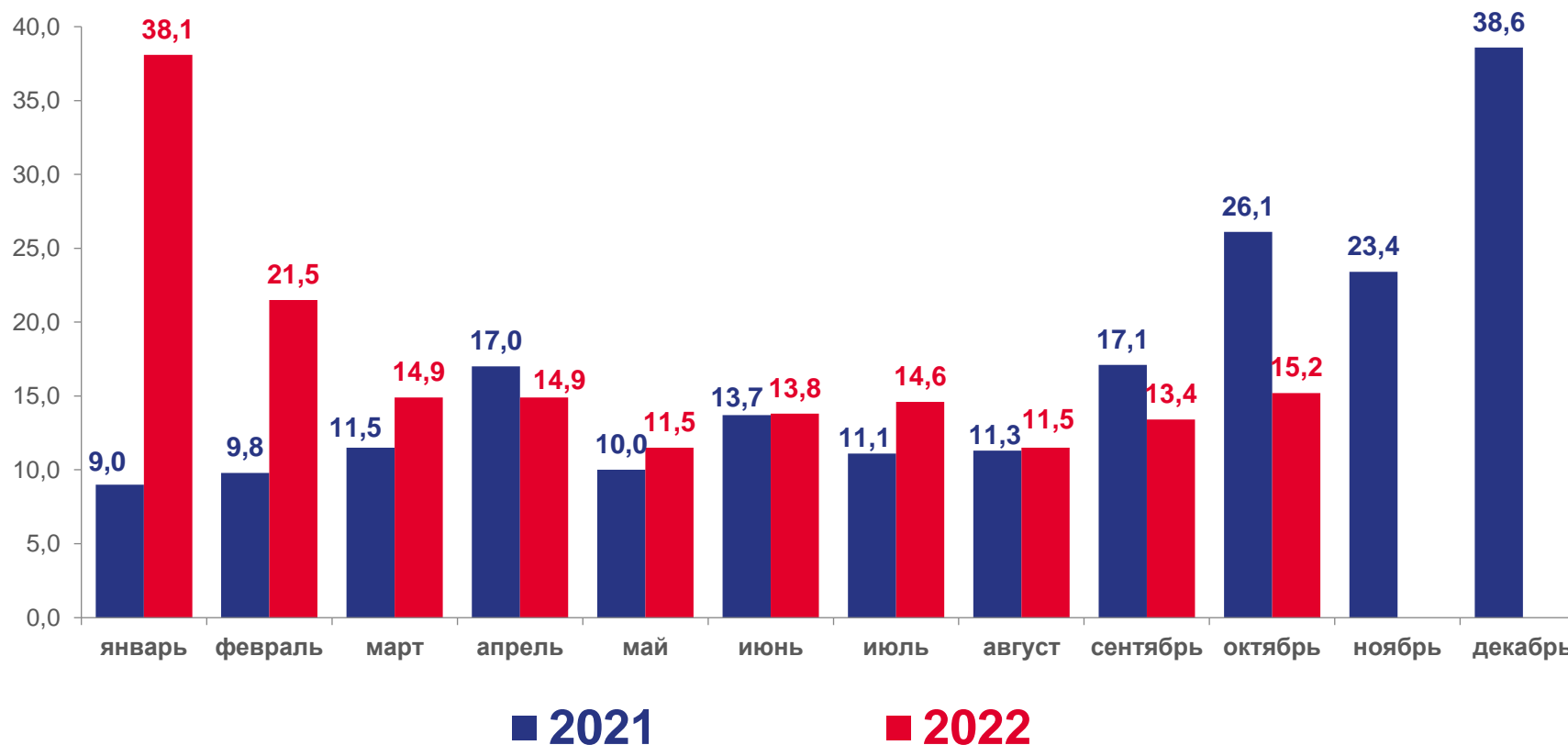
169,5

тыс. кв. м общей площади

124,1%

к январю-октябрю 2021г.

1629 ДОМОВ



¹⁾ С января 2022г. информация по вводу в действие жилых домов, построенных населением, приводится по данным органов государственной регистрации, кадастра и картографии на основании сведений из Единого государственного реестра недвижимости (ЕГРН). В итогах учитываются жилые дома, которым за отчётный период присвоен кадастровый номер.



ВВОД В ДЕЙСТВИЕ ЖИЛЫХ ДОМОВ В ГОРОДАХ И ПОСЁЛКАХ ГОРОДСКОГО ТИПА И В СЕЛЬСКИХ НАСЕЛЁННЫХ ПУНКТАХ за январь-октябрь 2022 года



Всего жилых домов

в городах и посёлках
городского типа

158,4

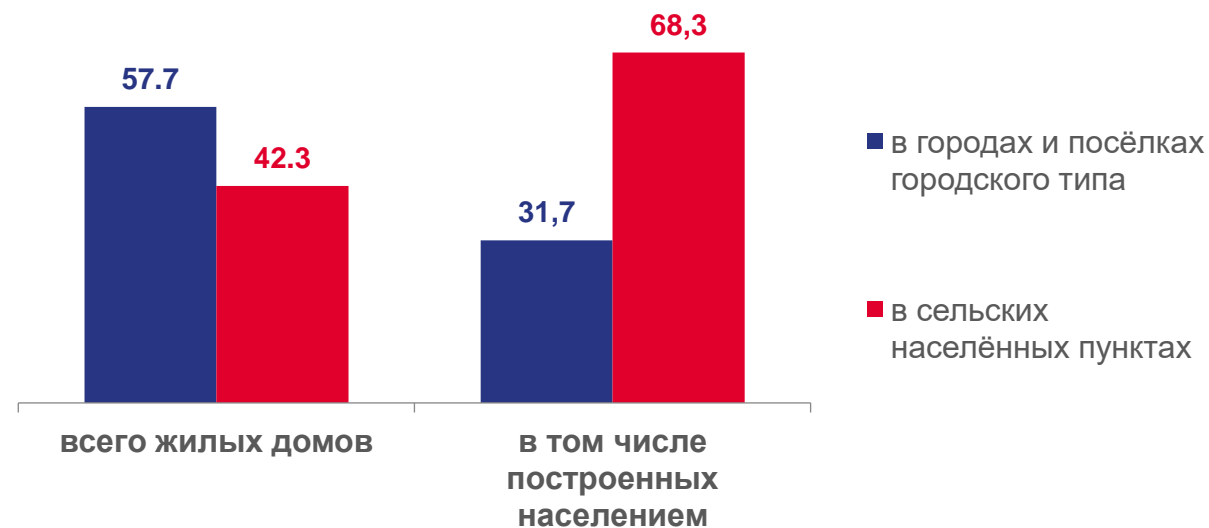
тыс. кв. м общей площади

в сельских населённых
пунктах

116,0

тыс. кв. м общей площади

процентов к итогу



В том числе построенных населением

в городах и посёлках
городского типа

53,8

тыс. кв. м общей площади

в сельских населённых
пунктах

115,7

тыс. кв. м общей площади



РАСПРЕДЕЛЕНИЕ ПОСТРОЕННЫХ КВАРТИР ПО ЧИСЛУ КОМНАТ

за январь-октябрь 2022 года

(без жилых домов, построенных населением)



417 - однокомнатные

853 - двухкомнатные

581 - трёхкомнатные

103 - четырёхкомнатные и более

