



ВВОД В ДЕЙСТВИЕ ЖИЛЫХ ДОМОВ ¹⁾

(с учётом жилых домов, построенных на земельных участках, предназначенных для ведения гражданами садоводства)



ЯНВАРЬ-СЕНТЯБРЬ 2022 ГОДА

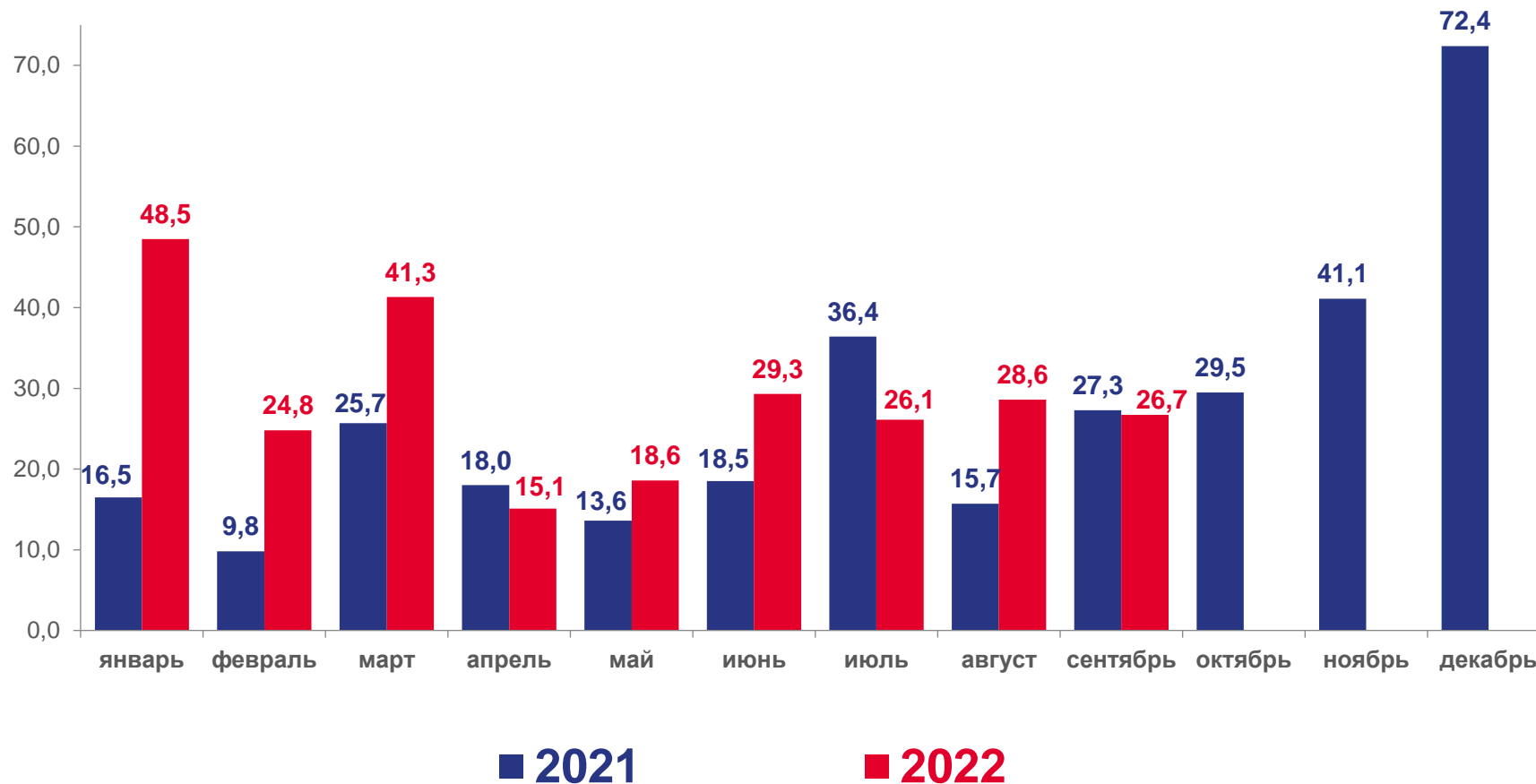
259,0

тыс. кв. м общей площади

142,7%

к январю-сентябрю 2021г.

3,4 тыс. квартир



¹⁾ С января 2022г. информация по вводу в действие жилых домов, построенных населением, приводится по данным органов государственной регистрации, кадастра и картографии на основании сведений из Единого государственного реестра недвижимости (ЕГРН). В итогах учитываются жилые дома, которым за отчётный период присвоен кадастровый номер.



ВВОД В ДЕЙСТВИЕ ЖИЛЫХ ДОМОВ, ПОСТРОЕННЫХ НАСЕЛЕНИЕМ ¹⁾

(с учётом жилых домов, построенных на земельных участках, предназначенных для ведения гражданами садоводства)



ЯНВАРЬ-СЕНТЯБРЬ 2022 ГОДА

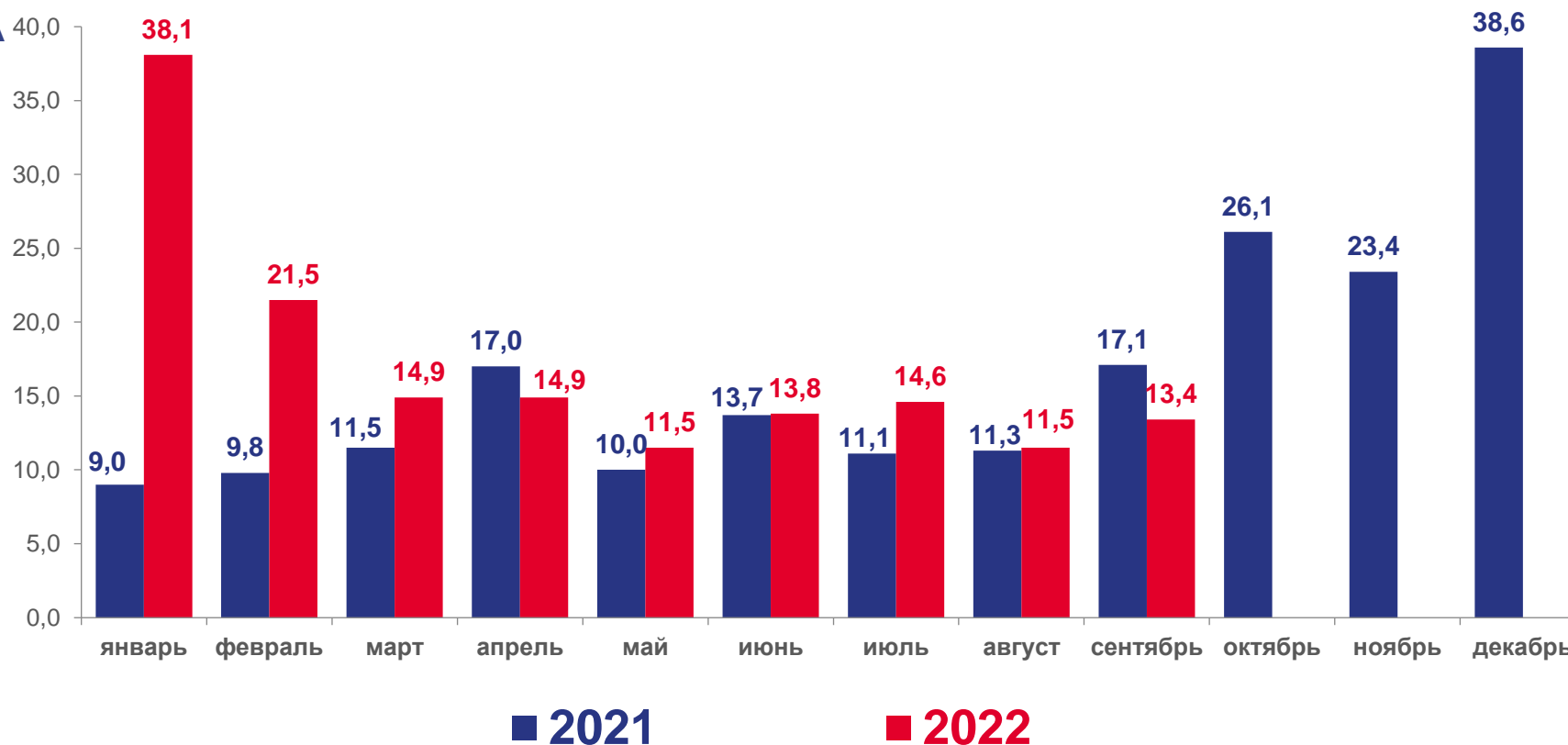
154,3

тыс. кв. м общей площади

139,7%

к январю-сентябрю 2021г.

1472 ДОМОВ



¹⁾ С января 2022г. информация по вводу в действие жилых домов, построенных населением, приводится по данным органов государственной регистрации, кадастра и картографии на основании сведений из Единого государственного реестра недвижимости (ЕГРН). В итогах учитываются жилые дома, которым за отчётный период присвоен кадастровый номер.



ВВОД В ДЕЙСТВИЕ ЖИЛЫХ ДОМОВ В ГОРОДАХ И ПОСЁЛКАХ ГОРОДСКОГО ТИПА И В СЕЛЬСКИХ НАСЕЛЁННЫХ ПУНКТАХ за январь-сентябрь 2022 года



Всего жилых домов

в городах и посёлках
городского типа

154,8

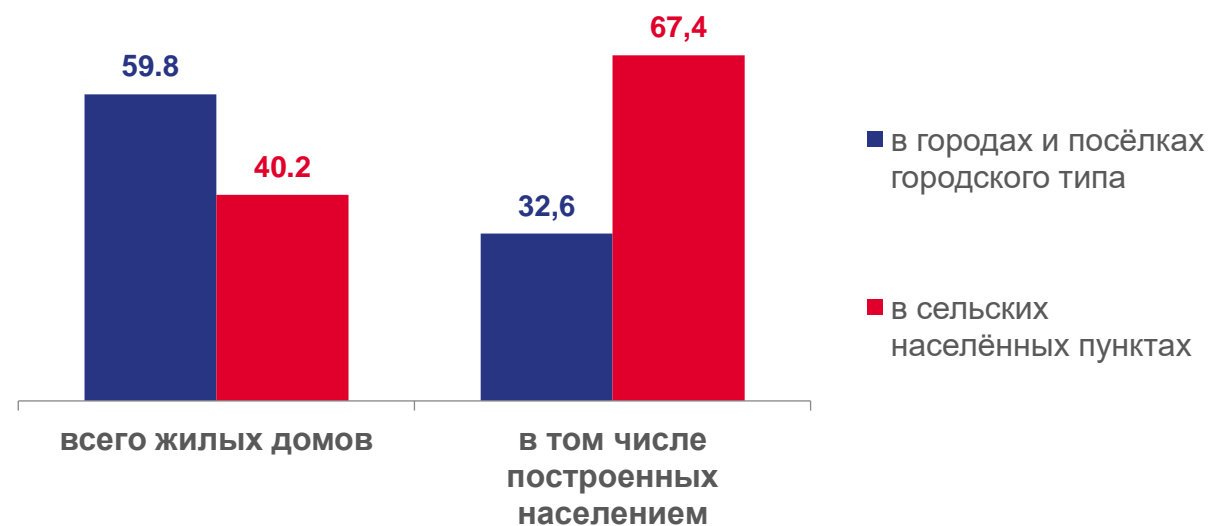
тыс. кв. м общей площади

в сельских населённых
пунктах

104,2

тыс. кв. м общей площади

процентов к итогу



В том числе построенных населением

в городах и посёлках
городского типа

50,2

тыс. кв. м общей площади

в сельских населённых
пунктах

104,1

тыс. кв. м общей площади



РАСПРЕДЕЛЕНИЕ ПОСТРОЕННЫХ КВАРТИР ПО ЧИСЛУ КОМНАТ

за январь-сентябрь 2022 года

(без жилых домов, построенных населением)



417 - однокомнатные

853 - двухкомнатные

581 - трёхкомнатные

101 - четырёхкомнатные и более

