



ВВОД В ДЕЙСТВИЕ ЖИЛЫХ ДОМОВ ¹⁾

(с учётом жилых домов, построенных на земельных участках, предназначенных для ведения гражданами садоводства)



ЯНВАРЬ-АВГУСТ 2022 ГОДА

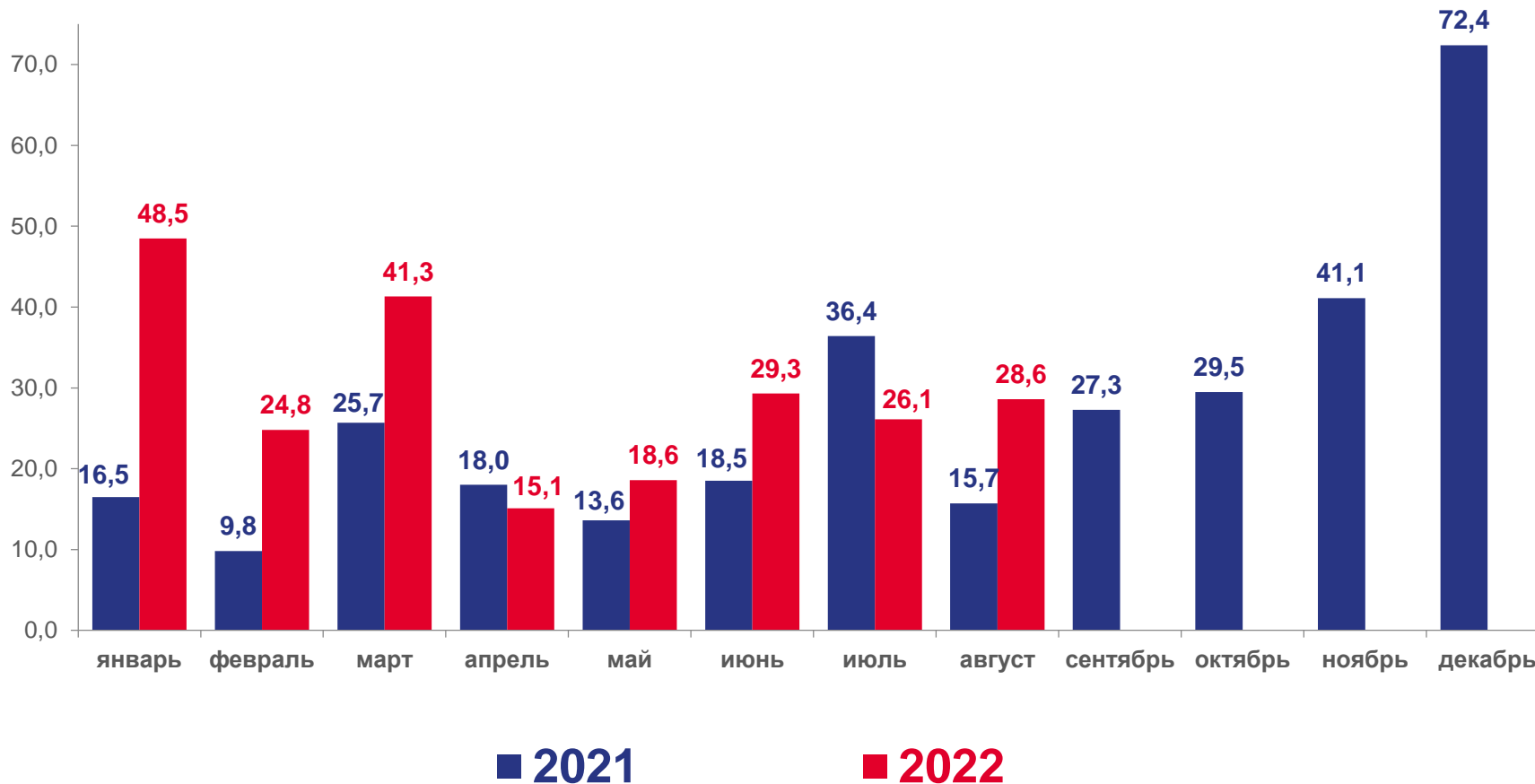
232,4

тыс. кв. м общей площади

150,7%

к январю-августу 2021г.

3,1 тыс. квартир



¹⁾ С января 2022г. информация по вводу в действие жилых домов, построенных населением, приводится по данным органов государственной регистрации, кадастра и картографии на основании сведений из Единого государственного реестра недвижимости (ЕГРН). В итогах учитываются жилые дома, которым за отчётный период присвоен кадастровый номер.



ВВОД В ДЕЙСТВИЕ ЖИЛЫХ ДОМОВ, ПОСТРОЕННЫХ НАСЕЛЕНИЕМ ¹⁾

(с учётом жилых домов, построенных на земельных участках, предназначенных для ведения гражданами садоводства)



ЯНВАРЬ-АВГУСТ 2022 ГОДА

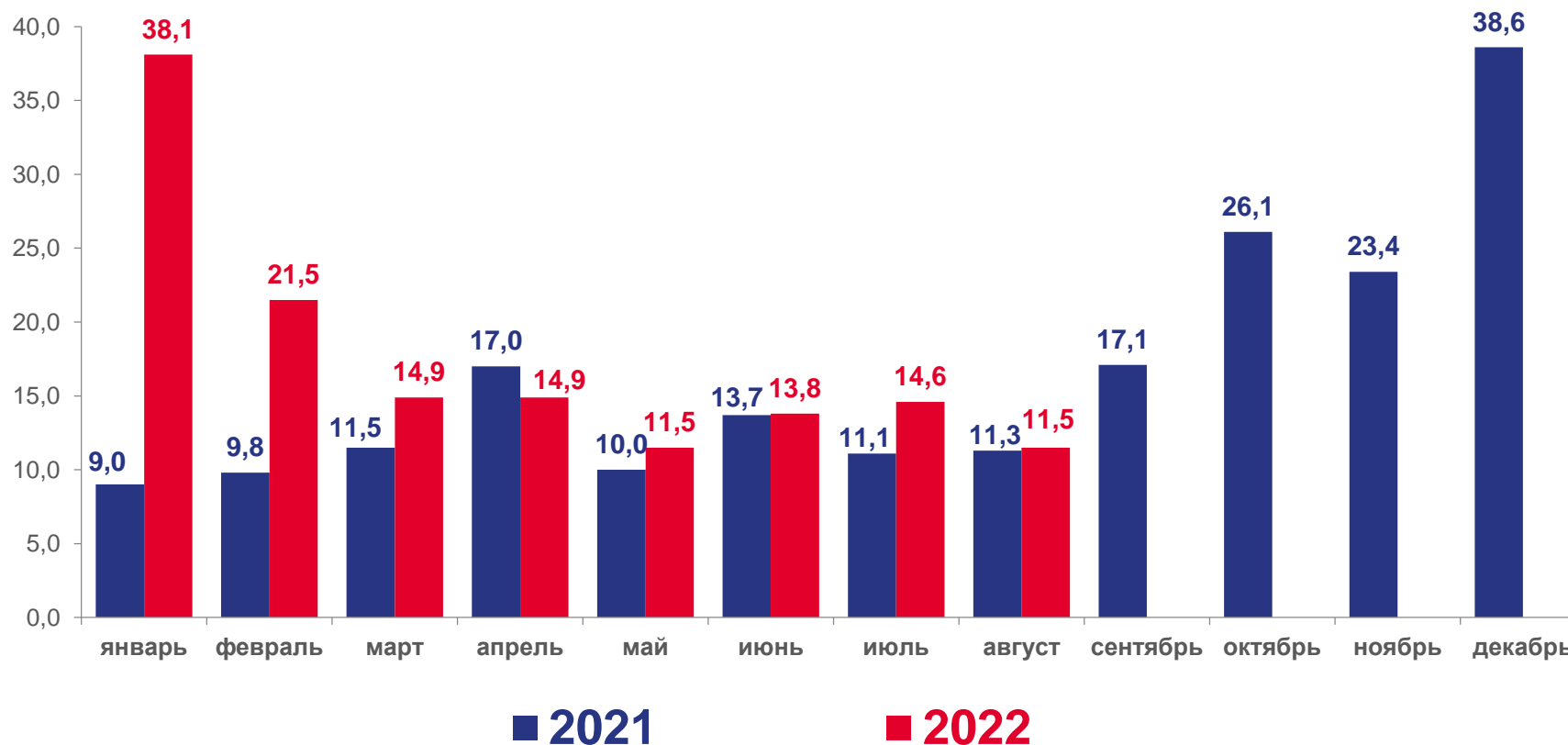
140,9

тыс. кв. м общей площади

150,9%

к январю-августу 2021г.

1333 ДОМОВ



¹⁾ С января 2022г. информация по вводу в действие жилых домов, построенных населением, приводится по данным органов государственной регистрации, кадастра и картографии на основании сведений из Единого государственного реестра недвижимости (ЕГРН). В итогах учитываются жилые дома, которым за отчётный период присвоен кадастровый номер.



ВВОД В ДЕЙСТВИЕ ЖИЛЫХ ДОМОВ В ГОРОДАХ И ПОСЁЛКАХ ГОРОДСКОГО ТИПА И В СЕЛЬСКИХ НАСЕЛЁННЫХ ПУНКТАХ за январь-август 2022 года



Всего жилых домов

в городах и посёлках
городского типа

138,9

тыс. кв. м общей площади

в сельских населённых
пунктах

93,5

тыс. кв. м общей площади

процентов к итогу

В том числе построенных населением

в городах и посёлках
городского типа

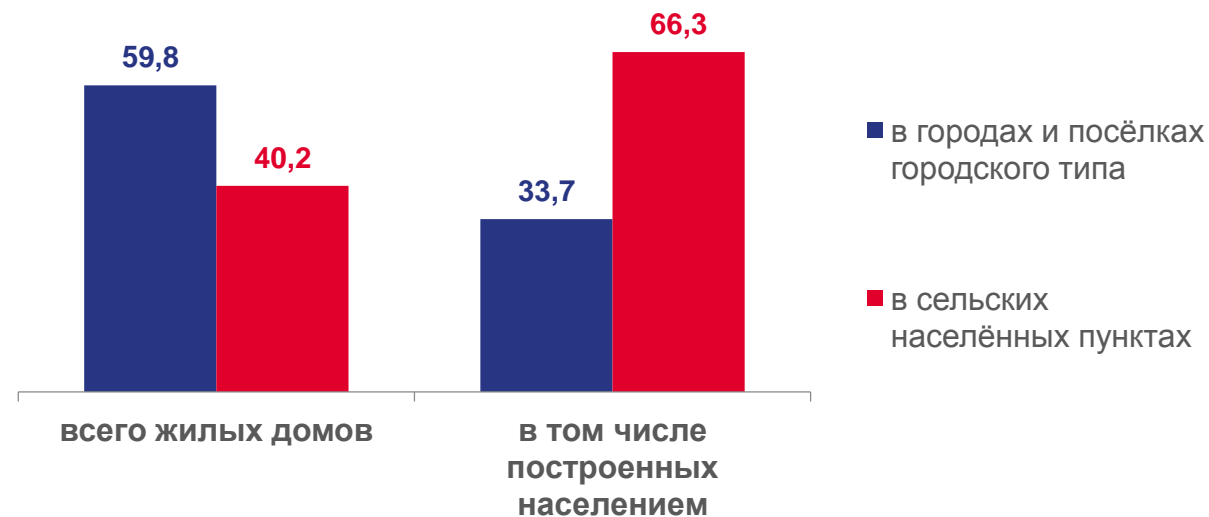
47,5

тыс. кв. м общей площади

в сельских населённых
пунктах

93,4

тыс. кв. м общей площади





РАСПРЕДЕЛЕНИЕ ПОСТРОЕННЫХ КВАРТИР ПО ЧИСЛУ КОМНАТ

за январь-август 2022 года

(без жилых домов, построенных населением)



372 - однокомнатные

777 - двухкомнатные

533 - трёхкомнатные

81 - четырёхкомнатные и более

