



ФЕДЕРАЛЬНАЯ СЛУЖБА
ГОСУДАРСТВЕННОЙ СТАТИСТИКИ

Общие итоги естественного движения населения Республики Карелия



за 2021 год



ФЕДЕРАЛЬНАЯ СЛУЖБА
ГОСУДАРСТВЕННОЙ СТАТИСТИКИ

Общие итоги естественного движения населения Республики Карелия

Карелиястат

за 2021 год

- 01 Естественное движение населения
- 02 Количество зарегистрированных родившихся
- 03 Количество зарегистрированных умерших
- 04 Коэффициенты естественного движения
- 05 Структура смертности по основным классам причин смерти
- 06 Коэффициенты смертности по основным классам причин смерти
- 07 Показатели младенческой смертности
- 08 Число зарегистрированных браков и разводов
- 09 Коэффициенты брачности и разводимости





ЕСТЕСТВЕННОЕ ДВИЖЕНИЕ НАСЕЛЕНИЯ

ЧЕЛОВЕК

2021 год

Изменение к 2020 году, %

Родившихся

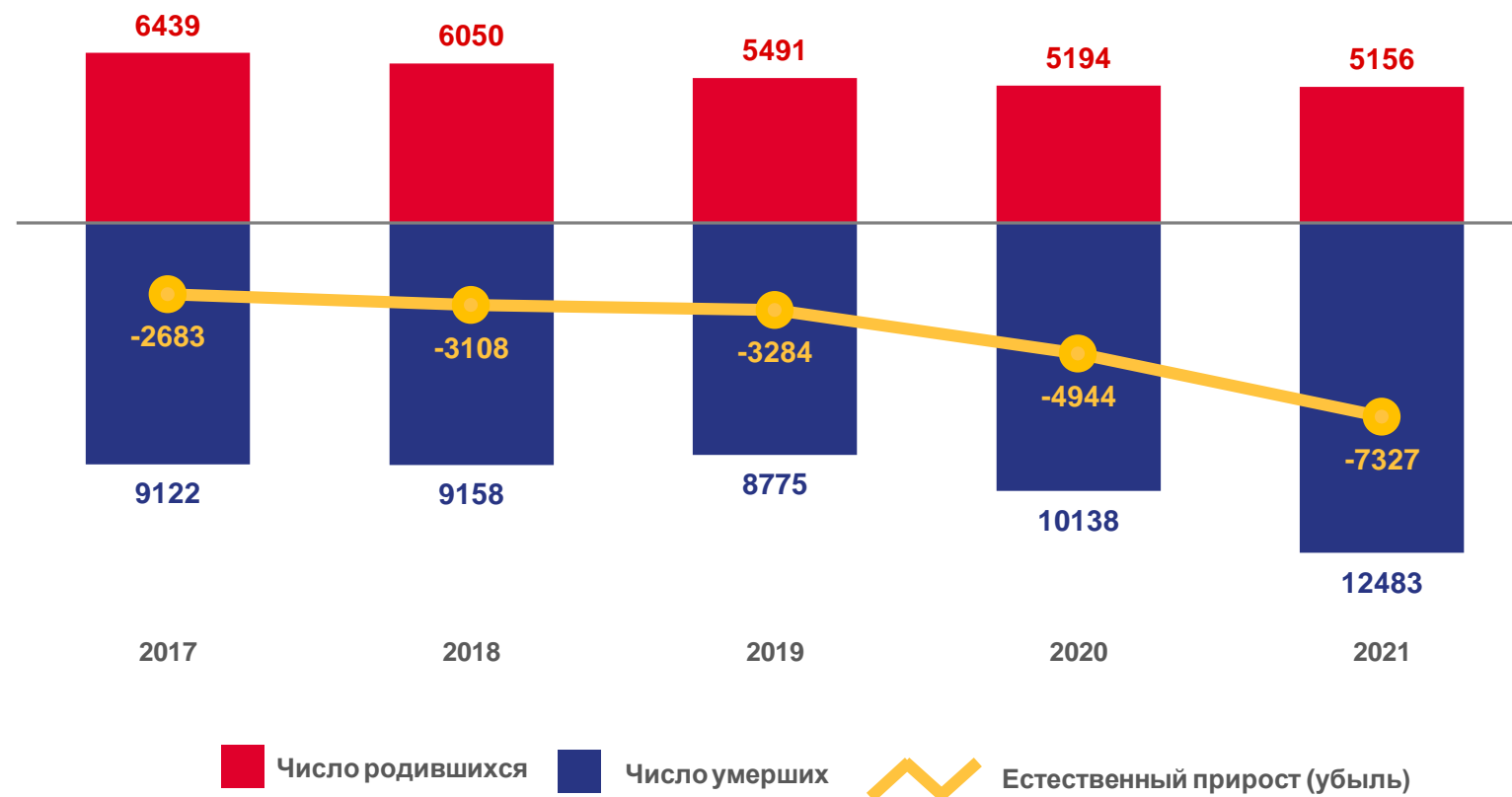
99,3

Умерших

123,1

Естественная
убыль

в 1,5 раза





КОЛИЧЕСТВО ЗАРЕГИСТРИРОВАННЫХ РОДИВШИХСЯ

ЧЕЛОВЕК

2021 год

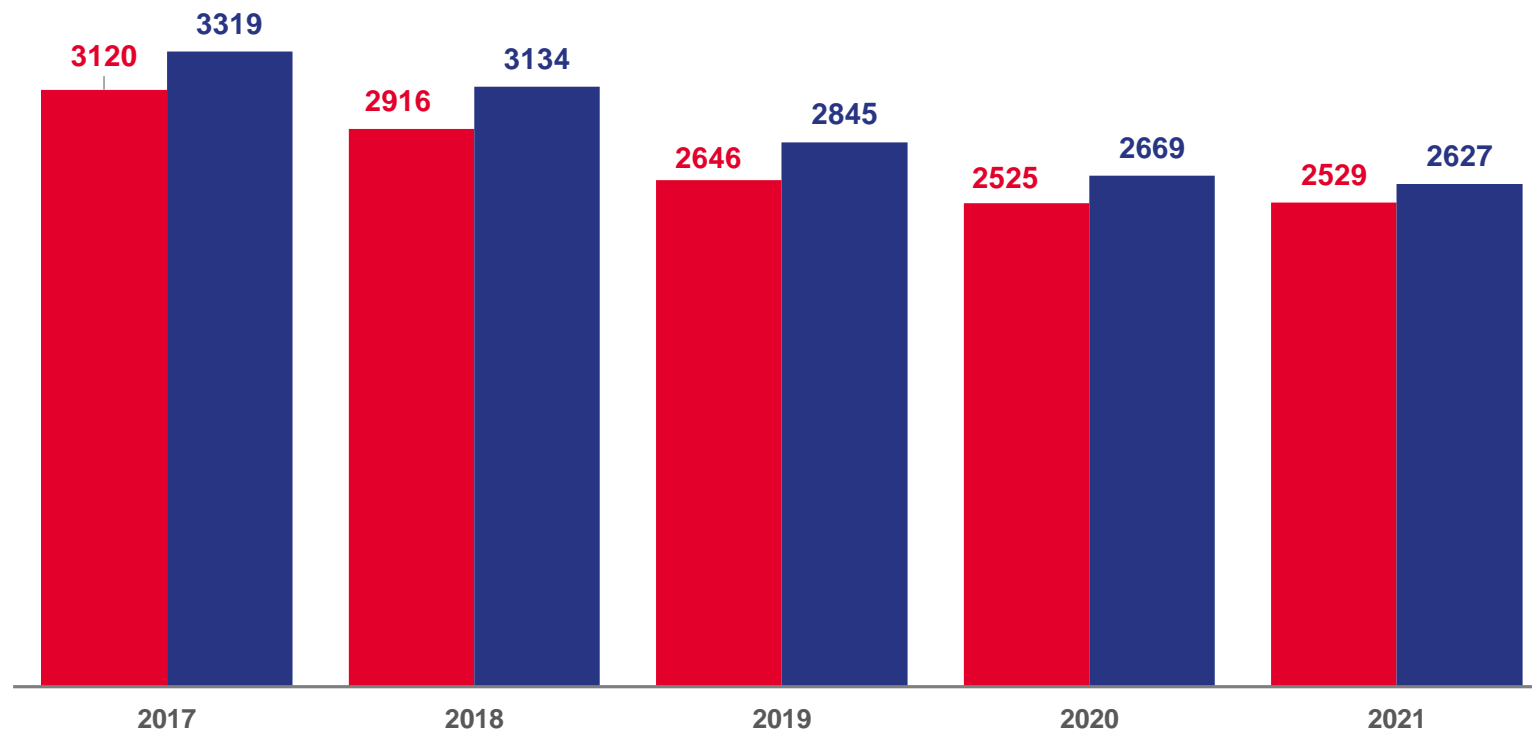
Изменение к 2020 году, %

Мальчиков

98,4

Девочек

100,2



Мальчиков

Девочек





КОЛИЧЕСТВО ЗАРЕГИСТРИРОВАННЫХ УМЕРШИХ

ЧЕЛОВЕК

2021 год

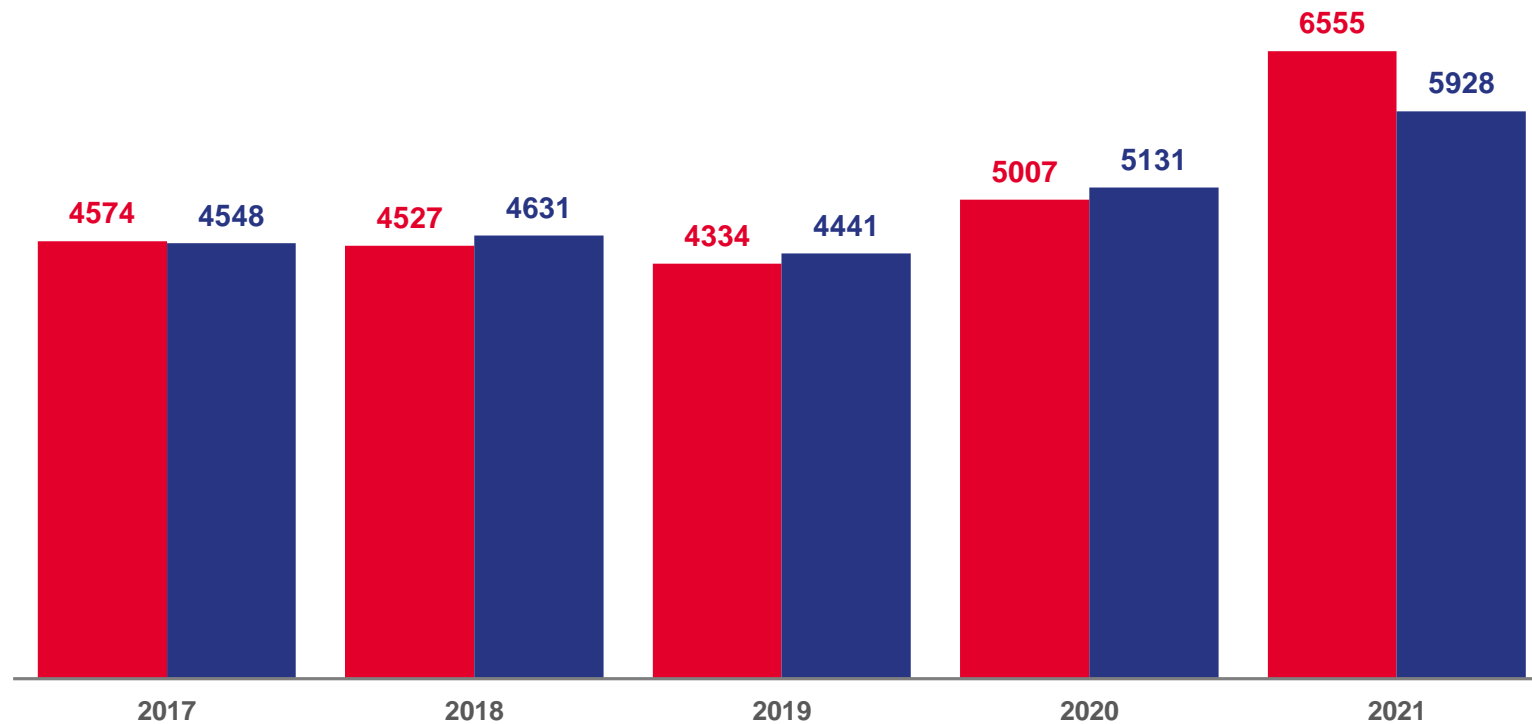
Изменение к 2020 году, %

Мужчин

115,5

Женщин

130,9



Мужчин

Женщин





КОЭФФИЦИЕНТЫ ЕСТЕСТВЕННОГО ДВИЖЕНИЯ

НА 1000 ЧЕЛОВЕК НАСЕЛЕНИЯ

2021 год

Изменение к 2020 году, %

Рождаемость

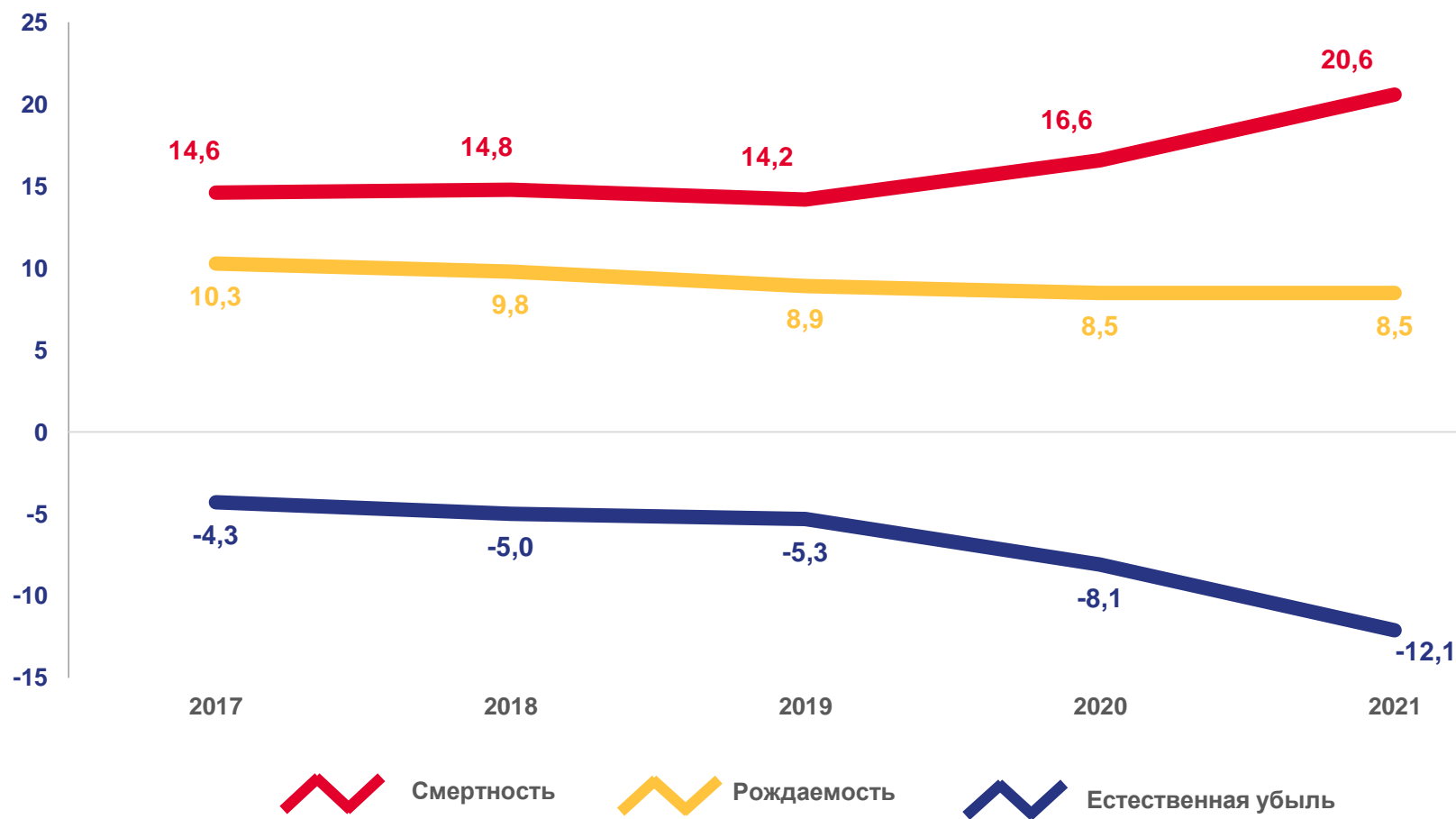
0,0

Смертность

124,1

Естественная убыль

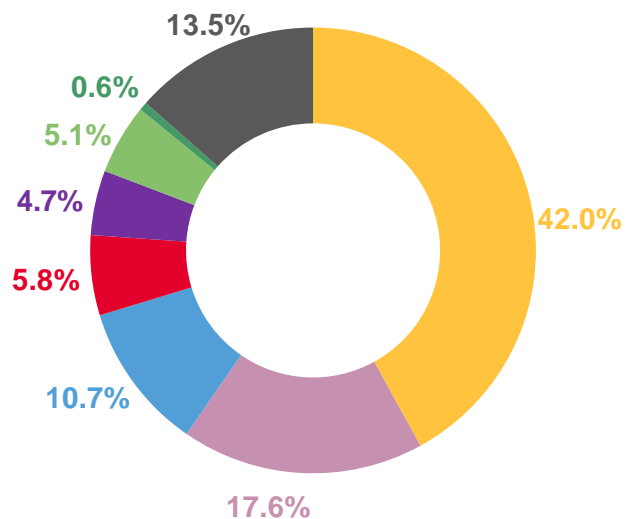
в 1,5 раза



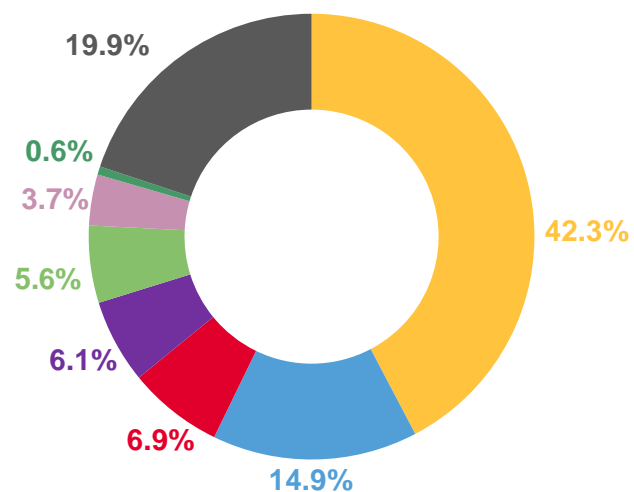


СТРУКТУРА СМЕРТНОСТИ ПО ОСНОВНЫМ КЛАССАМ ПРИЧИН СМЕРТИ

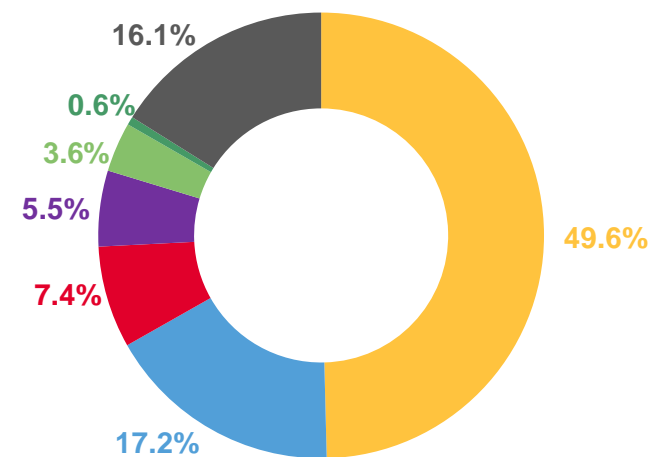
2021



2020



2019



- Болезни системы кровообращения
- Коронавирусная инфекция, вызванная COVID-19
- Новообразования
- Внешние причины смерти

- Болезни органов пищеварения
- Болезни органов дыхания
- Некоторые инфекционные и паразитарные болезни
- Остальные причины





КОЭФФИЦИЕНТЫ СМЕРТНОСТИ ПО ОСНОВНЫМ КЛАССАМ ПРИЧИН СМЕРТИ

НА 100 000 ЧЕЛОВЕК НАСЕЛЕНИЯ

КЛАССЫ БОЛЕЗНЕЙ		2021	2020	2019
Болезни системы кровообращения		865,4	701,6	706,9
Новообразования		220,1	247,4	245,4
Внешние причины смерти		119,8	113,8	105,2
Болезни органов пищеварения		95,9	101,7	78,7
Болезни органов дыхания		105,1	93,5	50,6
Инфекционные и паразитарные болезни		12,7	10,5	8,8
Коронавирусная инфекция, вызванная COVID-19		363,2	60,5	-





ПОКАЗАТЕЛИ МЛАДЕНЧЕСКОЙ СМЕРТНОСТИ

2021 год

Умершие до 1 года,
человек

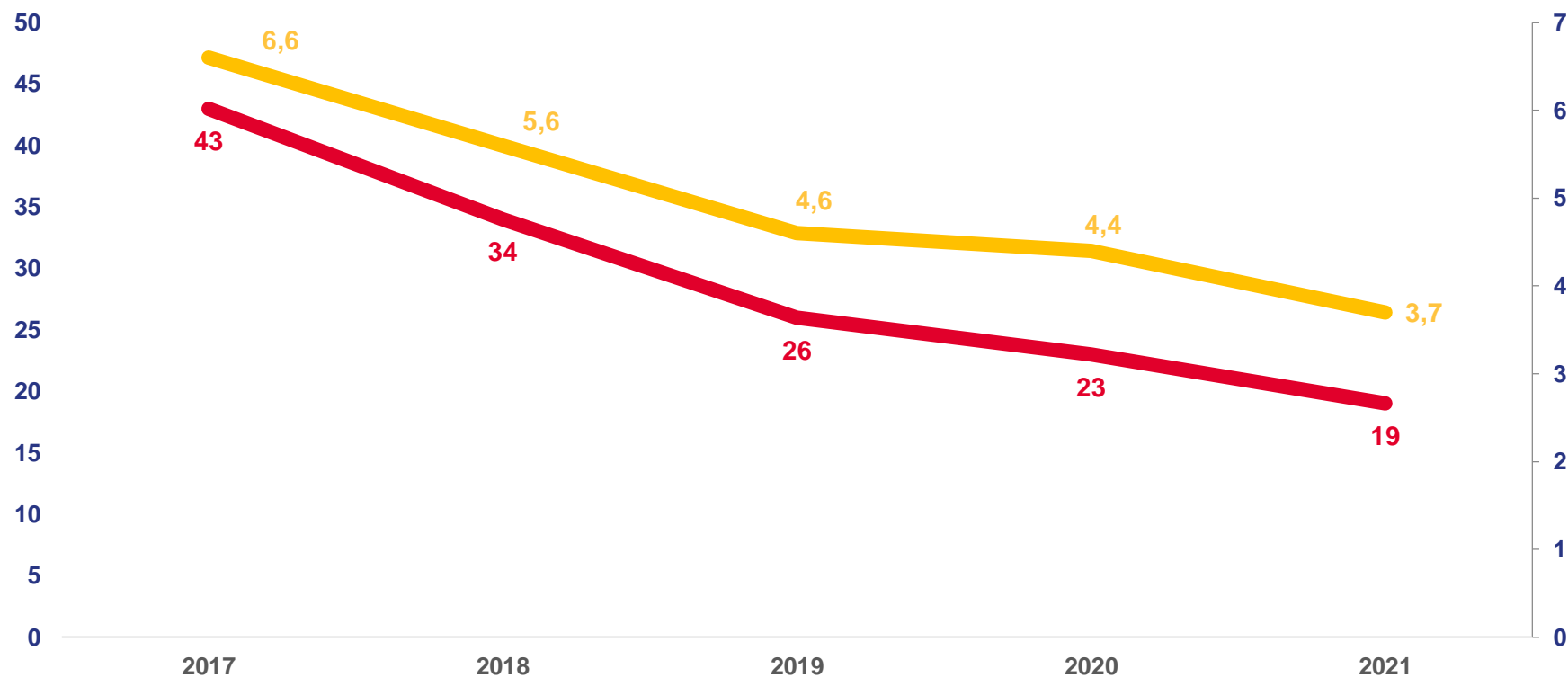
19

В расчёте на 1000
родившихся живыми

3,7

Изменение к 2020 году, %

84,1



Умершие до 1 года, человек



На 1000 родившихся живыми





ЧИСЛО ЗАРЕГИСТРИРОВАННЫХ БРАКОВ И РАЗВОДОВ

ЕДИНИЦ

2021 год

На 100 браков приходится
разводов

69

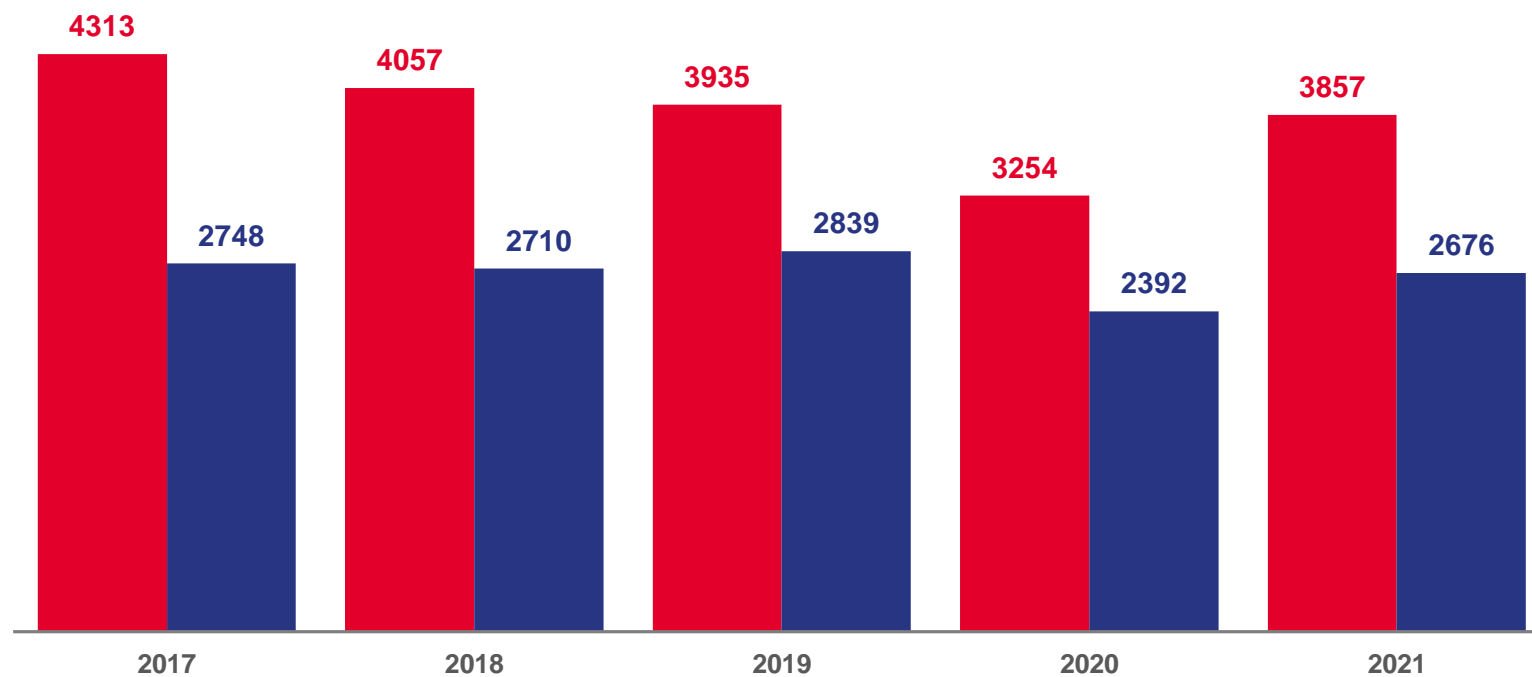
Изменение к 2020 году, %

браки

118,5

разводы

111,9



■ Браков ■ Разводов





КОЭФФИЦИЕНТЫ БРАЧНОСТИ И РАЗВОДИМОСТИ

НА 1000 ЧЕЛОВЕК НАСЕЛЕНИЯ

2021 год

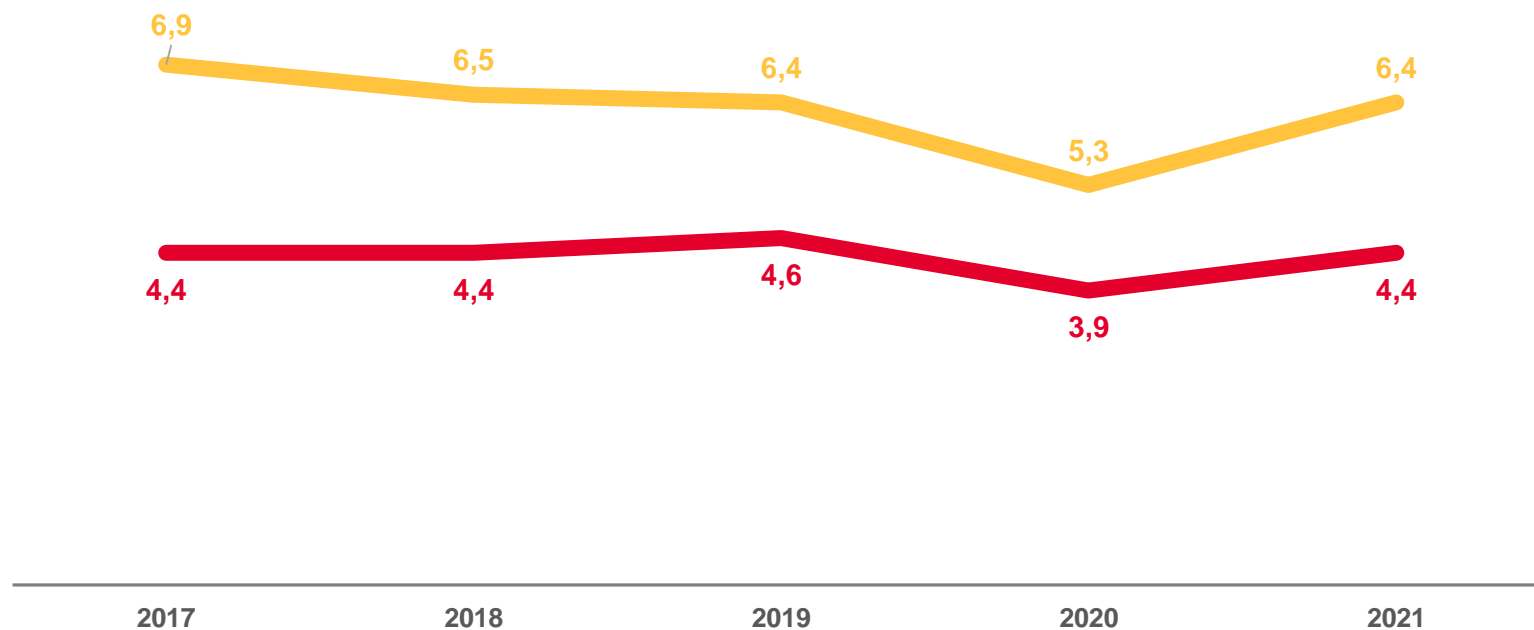
Изменение к 2020 году, %

браки

120,8

разводы

112,8



 Браки

 Разводы

