



ФЕДЕРАЛЬНАЯ СЛУЖБА  
ГОСУДАРСТВЕННОЙ СТАТИСТИКИ

# Промышленное производство Республики Карелия

за январь-июнь 2023 года





ФЕДЕРАЛЬНАЯ СЛУЖБА  
ГОСУДАРСТВЕННОЙ СТАТИСТИКИ

# Промышленное производство Республики Карелия

за январь-июнь 2023 года

- 01 ИНДЕКСЫ ПРОМЫШЛЕННОГО ПРОИЗВОДСТВА
- 02 ИНДЕКС ПРОИЗВОДСТВА ПО ДОБЫЧЕ ПОЛЕЗНЫХ ИСКОПАЕМЫХ
- 03 ИНДЕКС ПРОИЗВОДСТВА ПО ОСНОВНЫМ ВИДАМ ДЕЯТЕЛЬНОСТИ ДОБЫЧИ ПОЛЕЗНЫХ ИСКОПАЕМЫХ
- 04 ИНДЕКС ПРОИЗВОДСТВА ПО ОБРАБАТЫВАЮЩИМ ПРОИЗВОДСТВАМ
- 05 ИНДЕКС ПРОИЗВОДСТВА ПО ОСНОВНЫМ ВИДАМ ДЕЯТЕЛЬНОСТИ ОБРАБАТЫВАЮЩИХ ПРОИЗВОДСТВ
- 06 ИНДЕКС ПРОИЗВОДСТВА ПО ОБЕСПЕЧЕНИЮ ЭЛЕКТРИЧЕСКОЙ ЭНЕРГИЕЙ, ГАЗОМ И ПАРОМ; КОНДИЦИОНИРОВАНИЕ ВОЗДУХА  
ИНДЕКС ПРОИЗВОДСТВА ПО ВОДОСНАБЖЕНИЮ;  
07 ВОДООТВЕДЕНИЮ, ОРГАНИЗАЦИИ СБОРА И УТИЛИЗАЦИИ ОТХОДОВ, ДЕЯТЕЛЬНОСТИ ПО ЛИКВИДАЦИИ ЗАГРЯЗНЕНИЙ
- 08 СТРУКТУРА ОТГРУЖЕННОЙ ПРОДУКЦИИ ПРОМЫШЛЕННОГО ПРОИЗВОДСТВА ПО ВИДАМ ЭКОНОМИЧЕСКОЙ ДЕЯТЕЛЬНОСТИ
- 09 ПРОИЗВОДСТВО ОТДЕЛЬНЫХ ВИДОВ ПРОМЫШЛЕННОЙ ПРОДУКЦИИ

\* Ежемесячные данные оперативной статистики

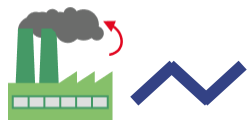
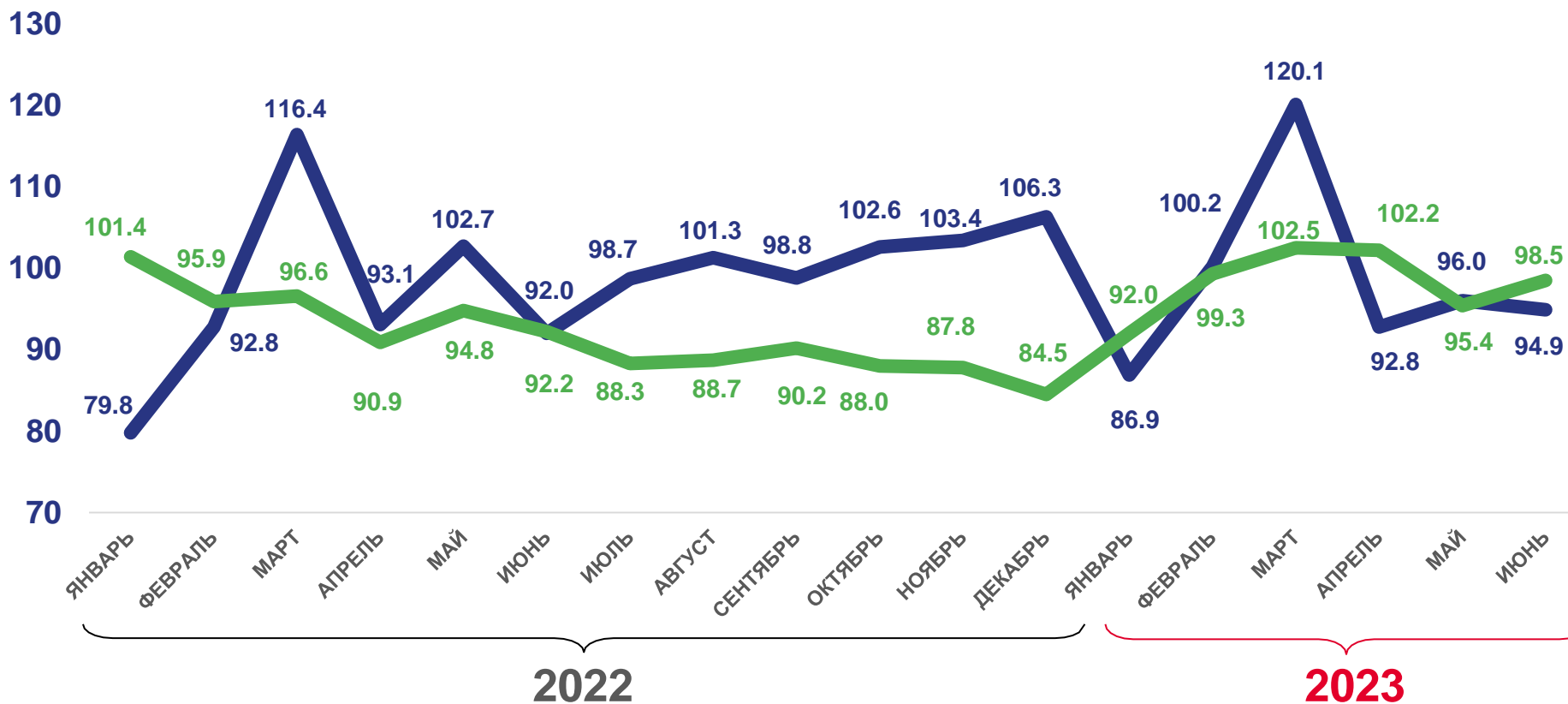





# ИНДЕКС ПРОМЫШЛЕННОГО ПРОИЗВОДСТВА

Январь-июнь 2023г.  
к январю-июню 2022г.

## 98,4%



В % к предыдущему  
месяцу



В % к соответствующему  
месяцу прошлого года

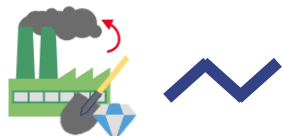
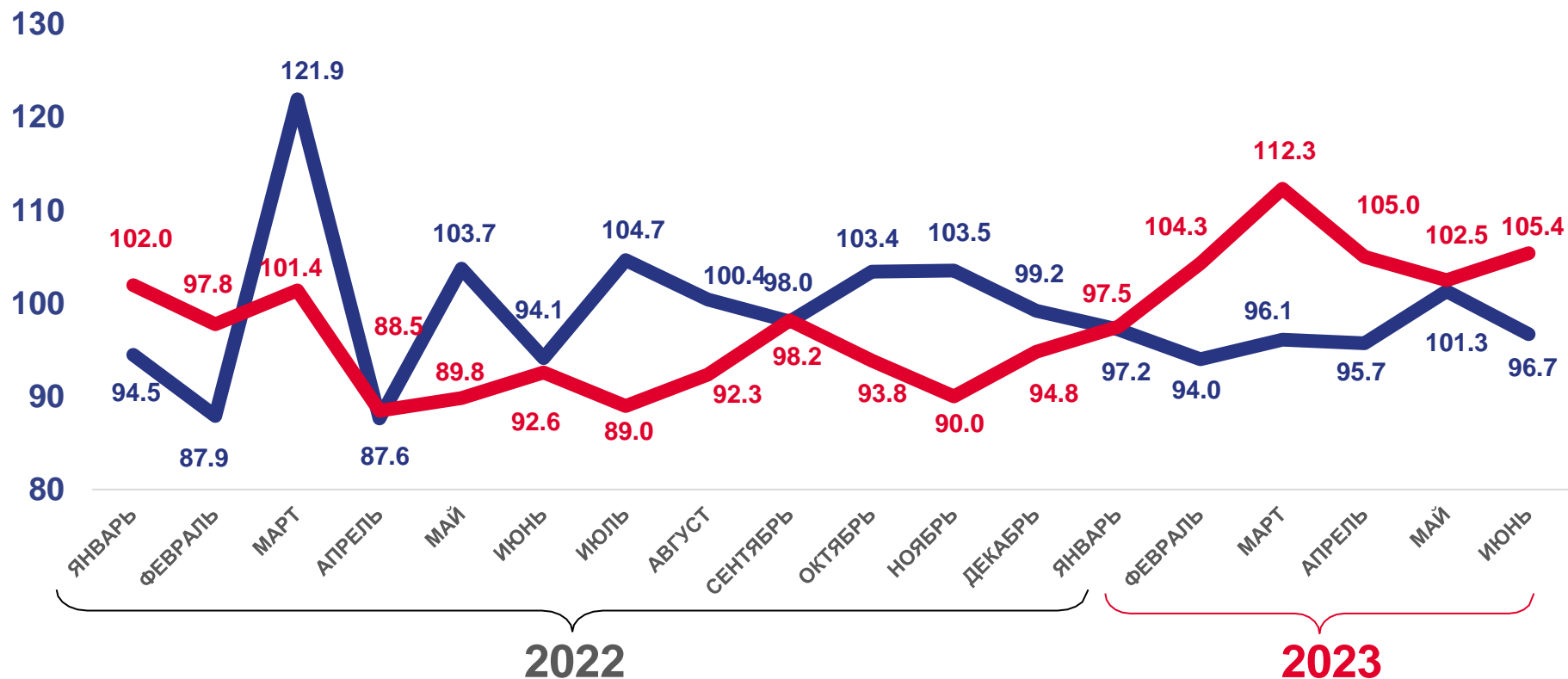





# ИНДЕКС ПРОИЗВОДСТВА ПО ДОБЫЧЕ ПОЛЕЗНЫХ ИСКОПАЕМЫХ

Январь-июнь 2023г.  
к январю-июню 2022г.

## 101,6%



В % к предыдущему  
месяцу



В % к соответствующему  
месяцу прошлого года



# ИНДЕКС ПРОИЗВОДСТВА ПО ОСНОВНЫМ ВИДАМ ДЕЯТЕЛЬНОСТИ ДОБЫЧИ ПОЛЕЗНЫХ ИСКОПАЕМЫХ

Январь-июнь 2023г. к январю-июню 2022г.



**101,6%**

Добыча полезных ископаемых



**114,1%**

Добыча прочих полезных ископаемых



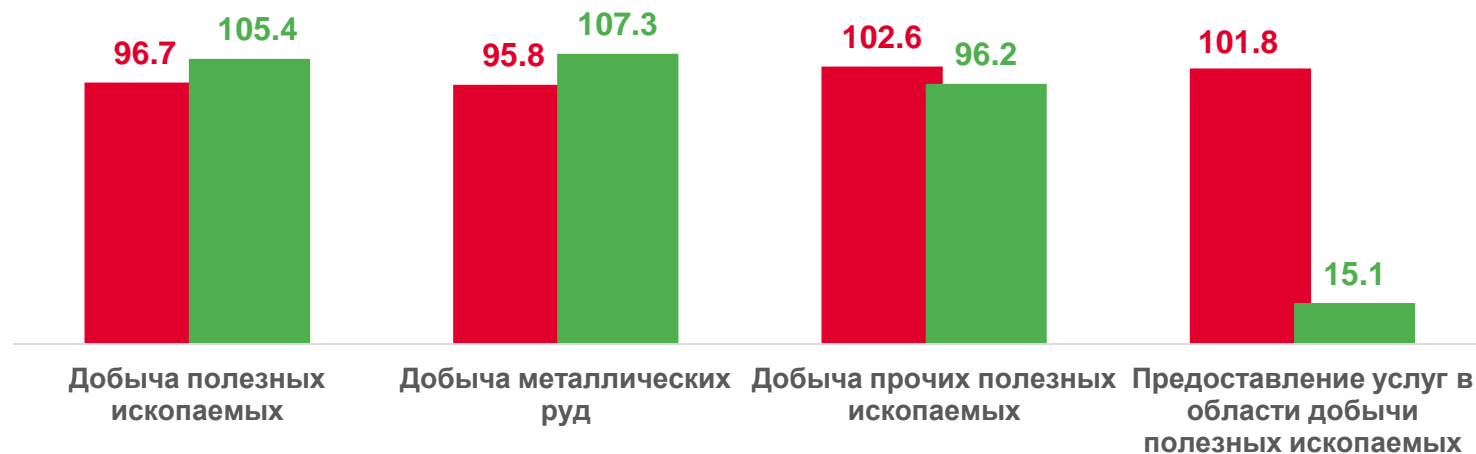
**100,1%**

Добыча металлических руд



**21,1%**

Предоставление услуг в области  
добычи полезных ископаемых



■ Июнь 2023г. в % к маю 2023г.

■ Июнь 2023г. в % к июню 2022г.

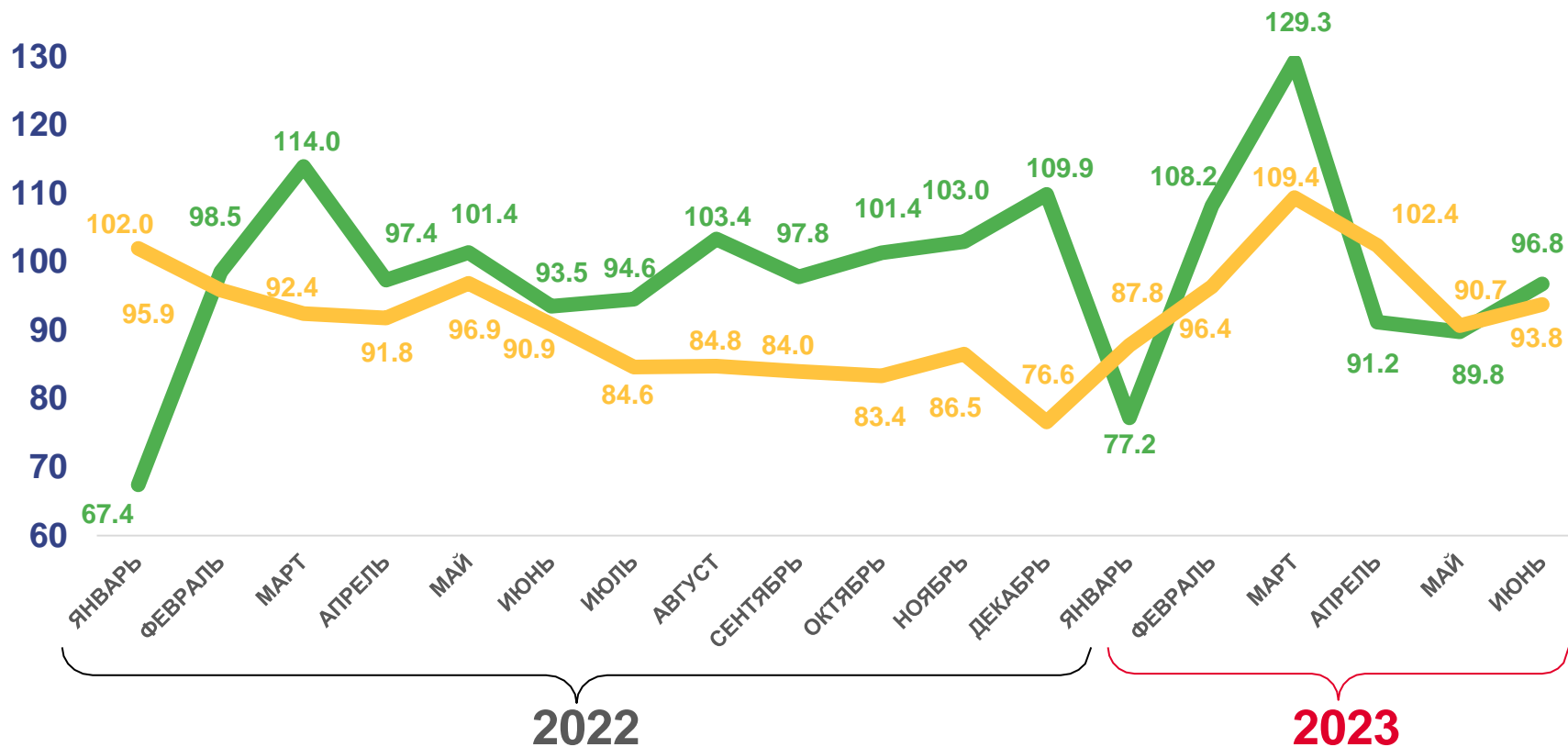




# ИНДЕКС ПРОИЗВОДСТВА ПО ОБРАБАТЫВАЮЩИМ ПРОИЗВОДСТВАМ

Январь-июнь 2023г.  
к январю-июню 2022г.

## 97,0%



В % к предыдущему  
месяцу



В % к соответствующему  
месяцу прошлого года



# ИНДЕКСЫ ПРОИЗВОДСТВА ПО ОСНОВНЫМ ВИДАМ ДЕЯТЕЛЬНОСТИ ОБРАБАТЫВАЮЩИХ ПРОИЗВОДСТВ

Январь-июнь 2023г. к январю-июню 2022г.



**97,0%**

Обрабатывающие производства



**104,5%**

Производство пищевых продуктов



**114,5%**

Ремонт и монтаж машин и оборудования



**95,3%**

Производство бумаги и бумажных изделий



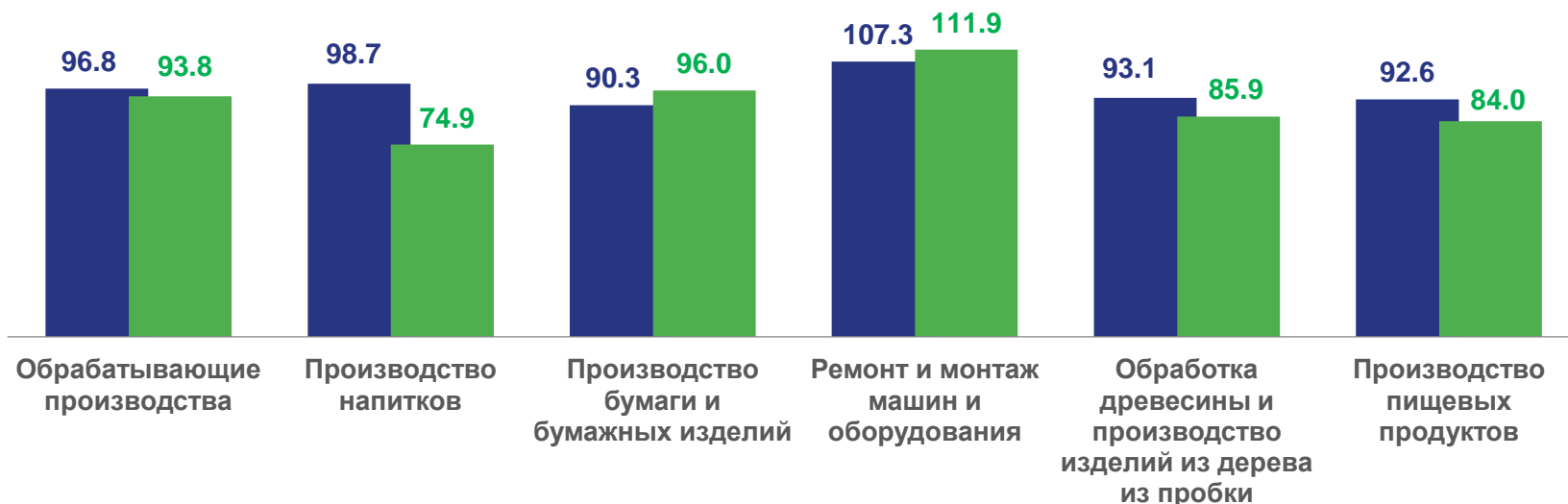
**87,4%**

Производство напитков



**85,0%**

Обработка древесины и производство изделий из дерева и пробки



■ Июнь 2023г. в % к июню 2023г.


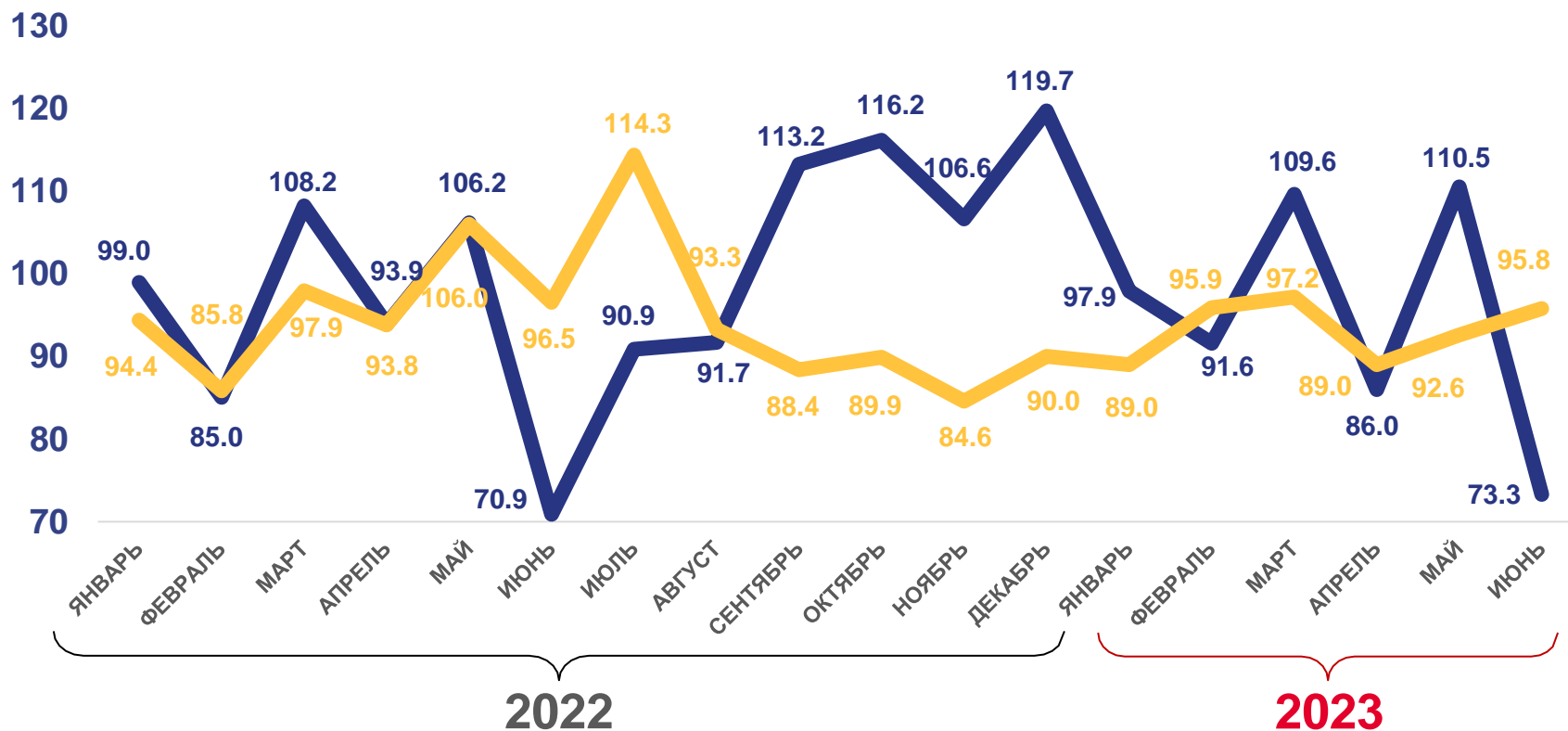

■ Июнь 2023г. в % к июню 2022г.



# ИНДЕКС ПРОИЗВОДСТВА ПО ОБЕСПЕЧЕНИЮ ЭЛЕКТРИЧЕСКОЙ ЭНЕРГИЕЙ, ГАЗОМ И ПАРОМ; КОНДИЦИОНИРОВАНИЕ ВОЗДУХА

Январь-июнь 2023г.  
к январю-июню 2022г.

**93,1%**



В % к предыдущему  
месяцу



В % к соответствующему  
месяцу прошлого года



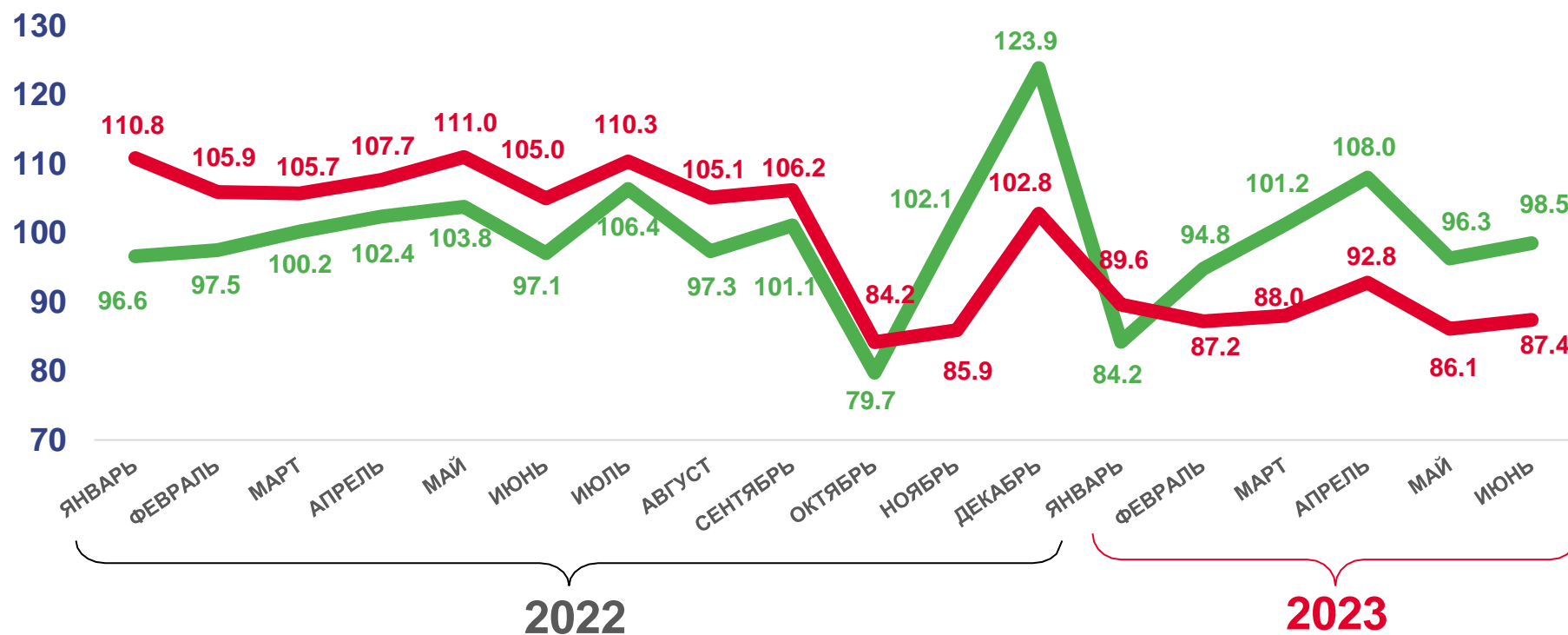




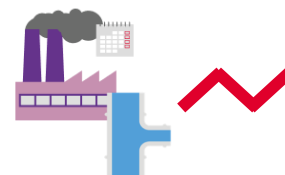
# ИНДЕКС ПРОИЗВОДСТВА ПО ВОДОСНАБЖЕНИЮ; ВОДООТВЕДЕНИЮ, ОРГАНИЗАЦИИ СБОРА И УТИЛИЗАЦИИ ОТХОДОВ, ДЕЯТЕЛЬНОСТИ ПО ЛИКВИДАЦИИ ЗАГРЯЗНЕНИЙ

Январь-июнь 2023г.  
к январю-июню 2022г.

**88,5%**



В % к предыдущему  
месяцу



В % к соответствующему  
месяцу прошлого года





# СТРУКТУРА ОТГРУЖЕННОЙ ПРОДУКЦИИ ПРОМЫШЛЕННОГО ПРОИЗВОДСТВА ПО ВИДАМ ЭКОНОМИЧЕСКОЙ ДЕЯТЕЛЬНОСТИ

За январь-июнь 2023 года

**47054,5** млн руб.

Добыча полезных ископаемых

**69558,3** млн руб.

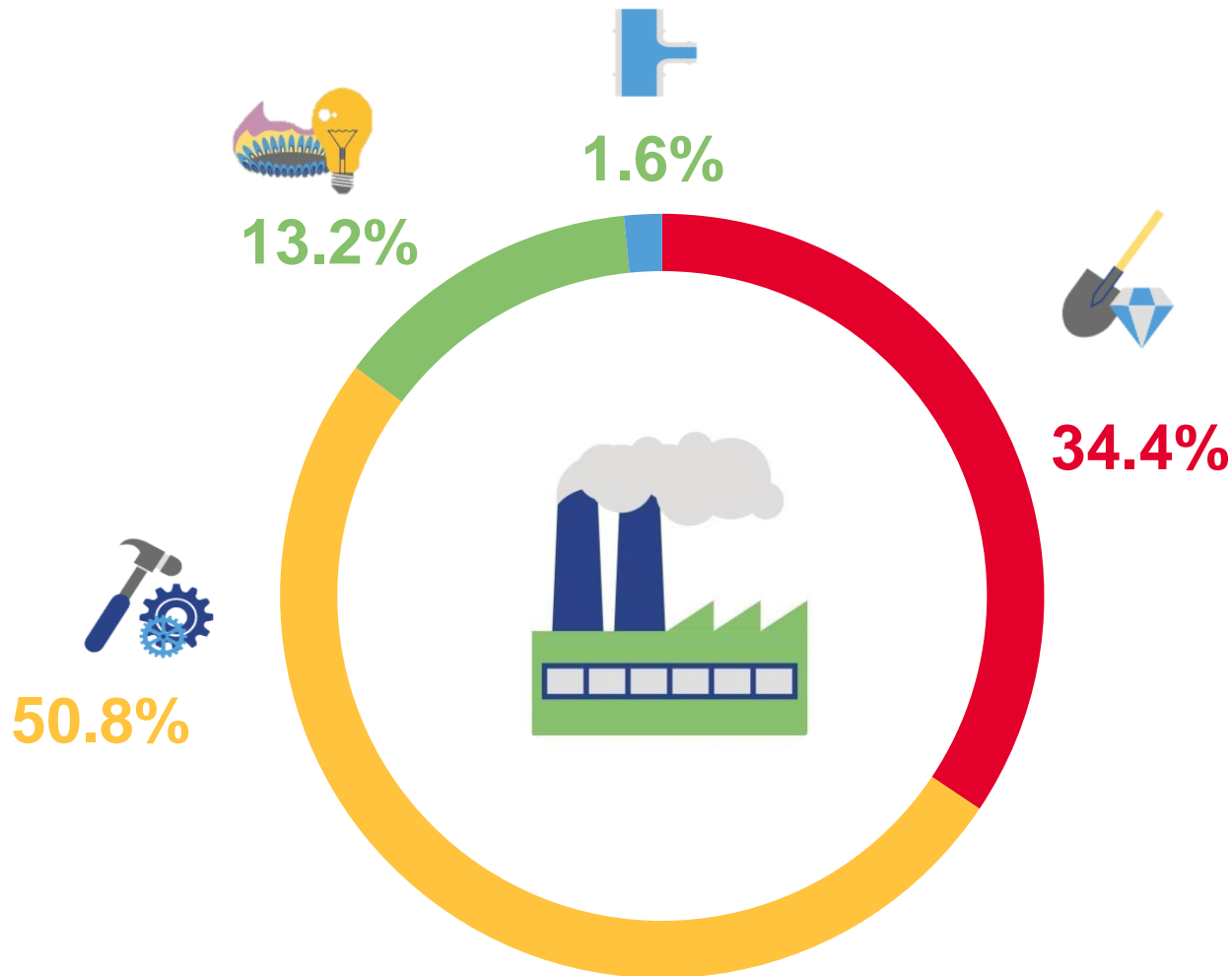
Обработывающие производства

**18033,5** млн руб.

Обеспечение электрической энергией, газом и паром, кондиционирование воздуха

**2160,6** млн руб.

Водоснабжение, водоотведение, утилизация отходов, деятельность по ликвидации загрязнений





# ПРОИЗВОДСТВО ОТДЕЛЬНЫХ ВИДОВ ПРОМЫШЛЕННОЙ ПРОДУКЦИИ

Январь-июнь 2023г. к январю-июню 2022г.




Плиты  
древесностружечные  
и аналогичные плиты  
из древесины

▼ 97,6%



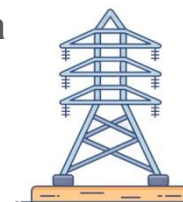
Блоки дверные  
пластмассовые  
и пороги для них

▼ 83,5%



Пар и горячая вода  
4248,0 тыс. Гкал

▼ 94,0%



Электроэнергия  
2501,5 млн кВт. ч

▼ 91,5%



Конструкции и детали  
конструкций  
из чёрных металлов

▲ 109,6%



Бумага и картон  
481968,1 тонны

▼ 95,1%



Столы кухонные,  
для столовой и  
гостиной  
596 шт.

▼ 53,1%



Спецодежда  
65,1 тыс. шт.

▲ 104,1%





# ПРОИЗВОДСТВО ОТДЕЛЬНЫХ ВИДОВ ПРОМЫШЛЕННОЙ ПРОДУКЦИИ

Январь-июнь 2023г. к январю-июню 2022г.



Творог  
948,5 тонны

▲ 127,6%



Масло  
сливочное  
174,1 тонны

▲ 109,6%



Молоко жидкое  
обработанное  
10826,6 тонны

▲ 100,7%



Изделия  
колбасные  
61,6 тонны

▲ в 1,8р.



Воды  
минеральные

▼ 90,8%




Кондитерские  
изделия  
1166,6 тонны

▼ 79,7%



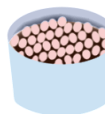
Мясо остывшее  
или охлаждённое  
124,1 тонны

▼ 85,5%



Рыба переработанная  
и консервированная,  
ракообразные и моллюски  
50025,2 тонны

▲ 115,1%



Корма готовые  
для  
сельскохозяйственных  
животных

▼ 74,9%



Крупа

▼ 117,5%



Мука  
из прочих  
зерновых

▼ 82,2%



Сыры  
32,7 тонны

▼ 98,5%