



ФЕДЕРАЛЬНАЯ СЛУЖБА  
ГОСУДАРСТВЕННОЙ СТАТИСТИКИ

# Промышленное производство Республики Карелия

за январь-май 2023 года





ФЕДЕРАЛЬНАЯ СЛУЖБА  
ГОСУДАРСТВЕННОЙ СТАТИСТИКИ

# Промышленное производство Республики Карелия

за январь-май 2023 года

- 01 ИНДЕКСЫ ПРОМЫШЛЕННОГО ПРОИЗВОДСТВА
- 02 ИНДЕКС ПРОИЗВОДСТВА ПО ДОБЫЧЕ ПОЛЕЗНЫХ ИСКОПАЕМЫХ
- 03 ИНДЕКС ПРОИЗВОДСТВА ПО ОСНОВНЫМ ВИДАМ ДЕЯТЕЛЬНОСТИ ДОБЫЧИ ПОЛЕЗНЫХ ИСКОПАЕМЫХ
- 04 ИНДЕКС ПРОИЗВОДСТВА ПО ОБРАБАТЫВАЮЩИМ ПРОИЗВОДСТВАМ
- 05 ИНДЕКС ПРОИЗВОДСТВА ПО ОСНОВНЫМ ВИДАМ ДЕЯТЕЛЬНОСТИ ОБРАБАТЫВАЮЩИХ ПРОИЗВОДСТВ
- 06 ИНДЕКС ПРОИЗВОДСТВА ПО ОБЕСПЕЧЕНИЮ ЭЛЕКТРИЧЕСКОЙ ЭНЕРГИЕЙ, ГАЗОМ И ПАРОМ; КОНДИЦИОНИРОВАНИЕ ВОЗДУХА  
ИНДЕКС ПРОИЗВОДСТВА ПО ВОДОСНАБЖЕНИЮ;  
07 ВОДООТВЕДЕНИЮ, ОРГАНИЗАЦИИ СБОРА И УТИЛИЗАЦИИ ОТХОДОВ, ДЕЯТЕЛЬНОСТИ ПО ЛИКВИДАЦИИ ЗАГРЯЗНЕНИЙ
- 08 СТРУКТУРА ОТГРУЖЕННОЙ ПРОДУКЦИИ ПРОМЫШЛЕННОГО ПРОИЗВОДСТВА ПО ВИДАМ ЭКОНОМИЧЕСКОЙ ДЕЯТЕЛЬНОСТИ
- 09 ПРОИЗВОДСТВО ОТДЕЛЬНЫХ ВИДОВ ПРОМЫШЛЕННОЙ ПРОДУКЦИИ

\* Ежемесячные данные оперативной статистики

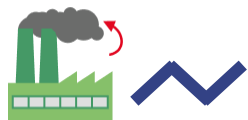
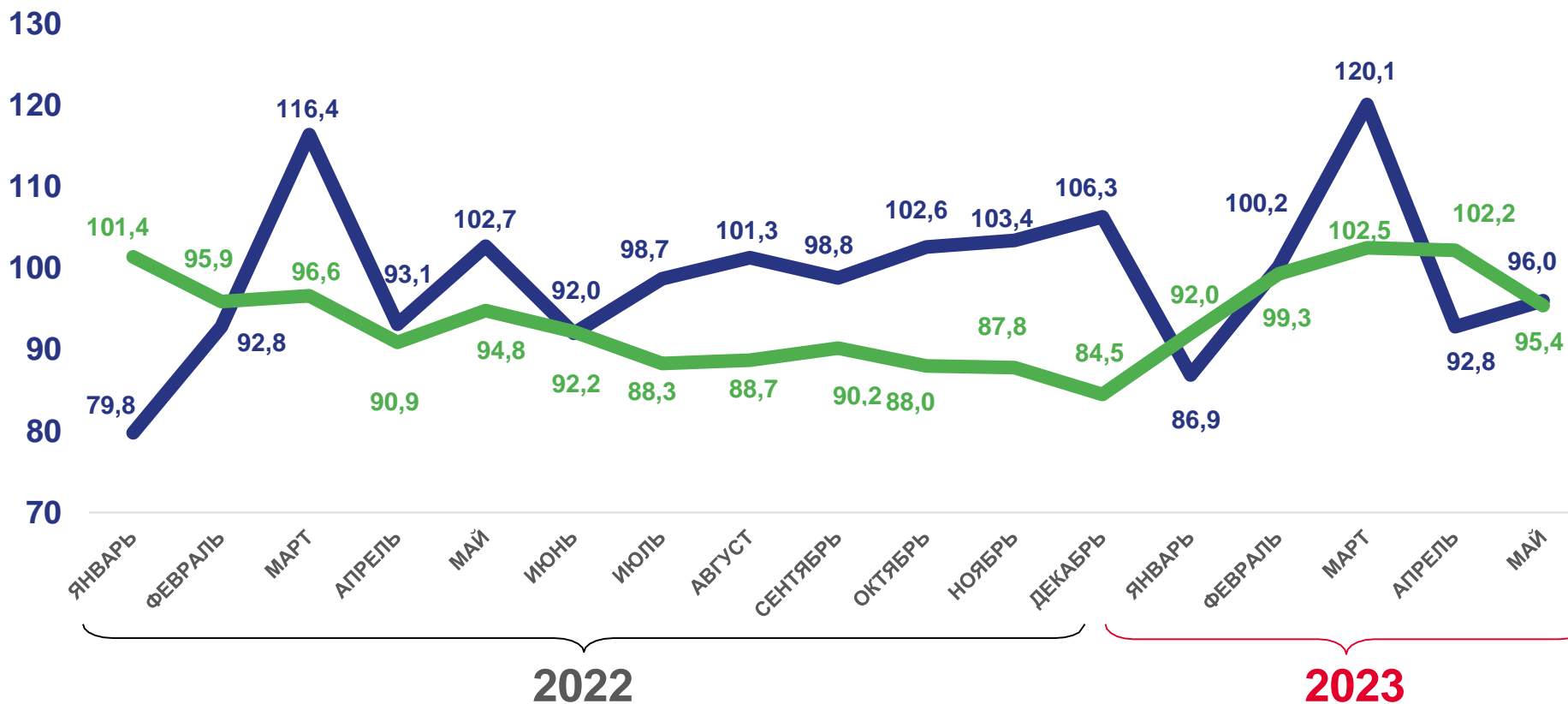





# ИНДЕКС ПРОМЫШЛЕННОГО ПРОИЗВОДСТВА

Январь-май 2023г.  
к январю-маю 2022г.

**98,4%**



В % к предыдущему  
месяцу



В % к соответствующему  
месяцу прошлого года

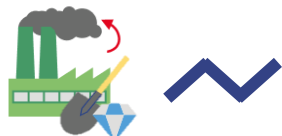
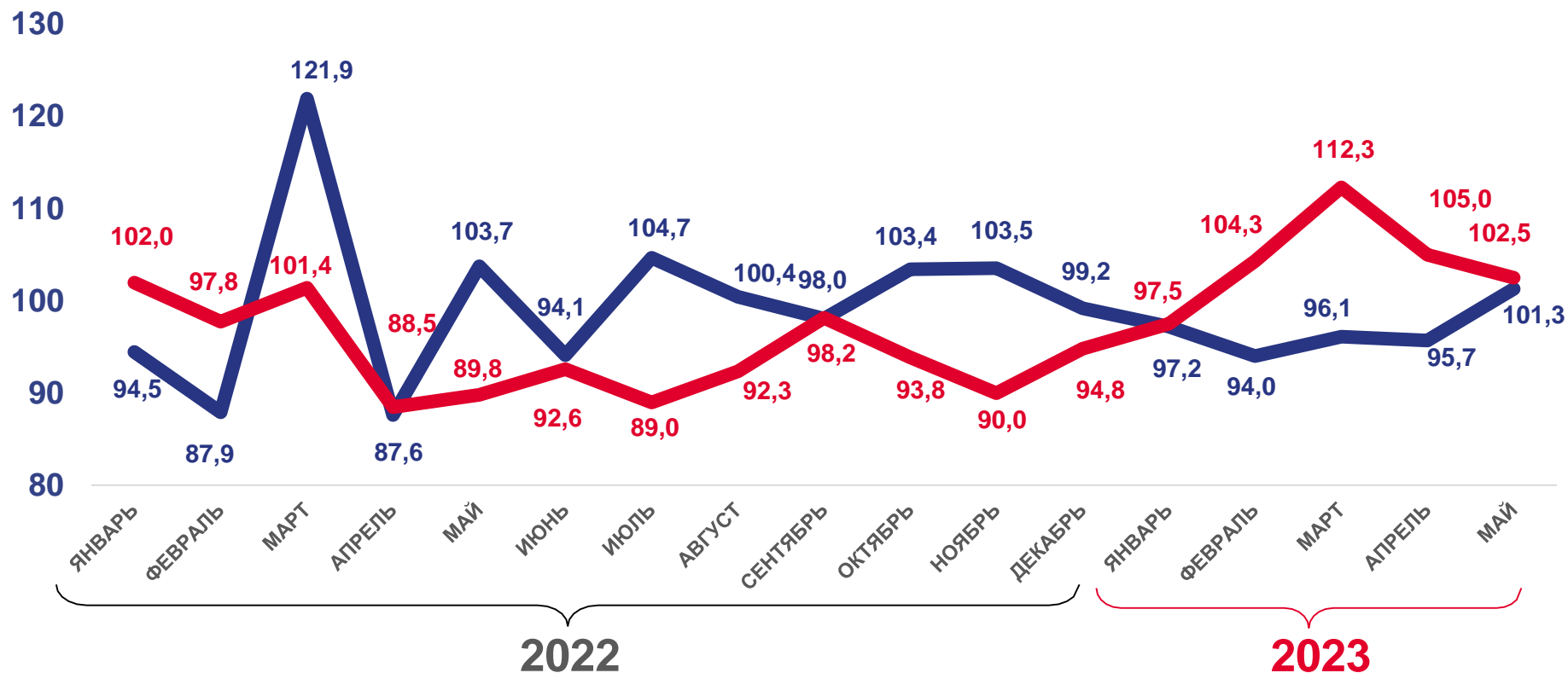





# ИНДЕКС ПРОИЗВОДСТВА ПО ДОБЫЧЕ ПОЛЕЗНЫХ ИСКОПАЕМЫХ

Январь-май 2023г.  
к январю-маю 2022г.

## 100,9%



В % к предыдущему  
месяцу



В % к соответствующему  
месяцу прошлого года



# ИНДЕКС ПРОИЗВОДСТВА ПО ОСНОВНЫМ ВИДАМ ДЕЯТЕЛЬНОСТИ ДОБЫЧИ ПОЛЕЗНЫХ ИСКОПАЕМЫХ

Январь-май 2023г. к январю-май 2022г.



**100,9%**

Добыча полезных ископаемых



**118,9%**

Добыча прочих полезных ископаемых



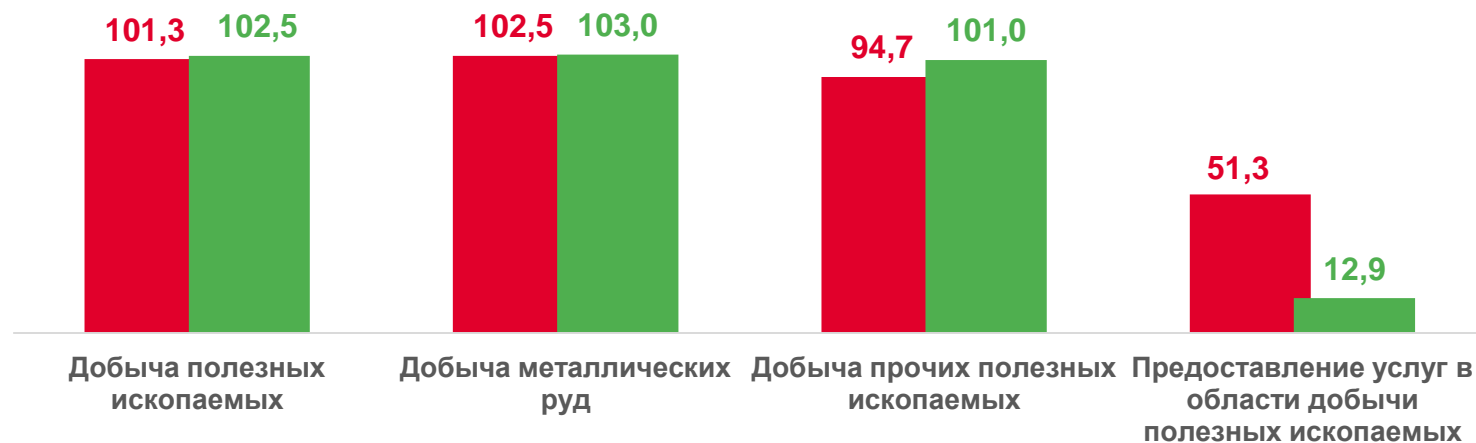
**98,8%**

Добыча металлических руд



**22,4%**

Предоставление услуг в области  
добычи полезных ископаемых



■ Май 2023г. в % к апрелю 2023г.

■ Май 2023г. в % к маю 2022г.

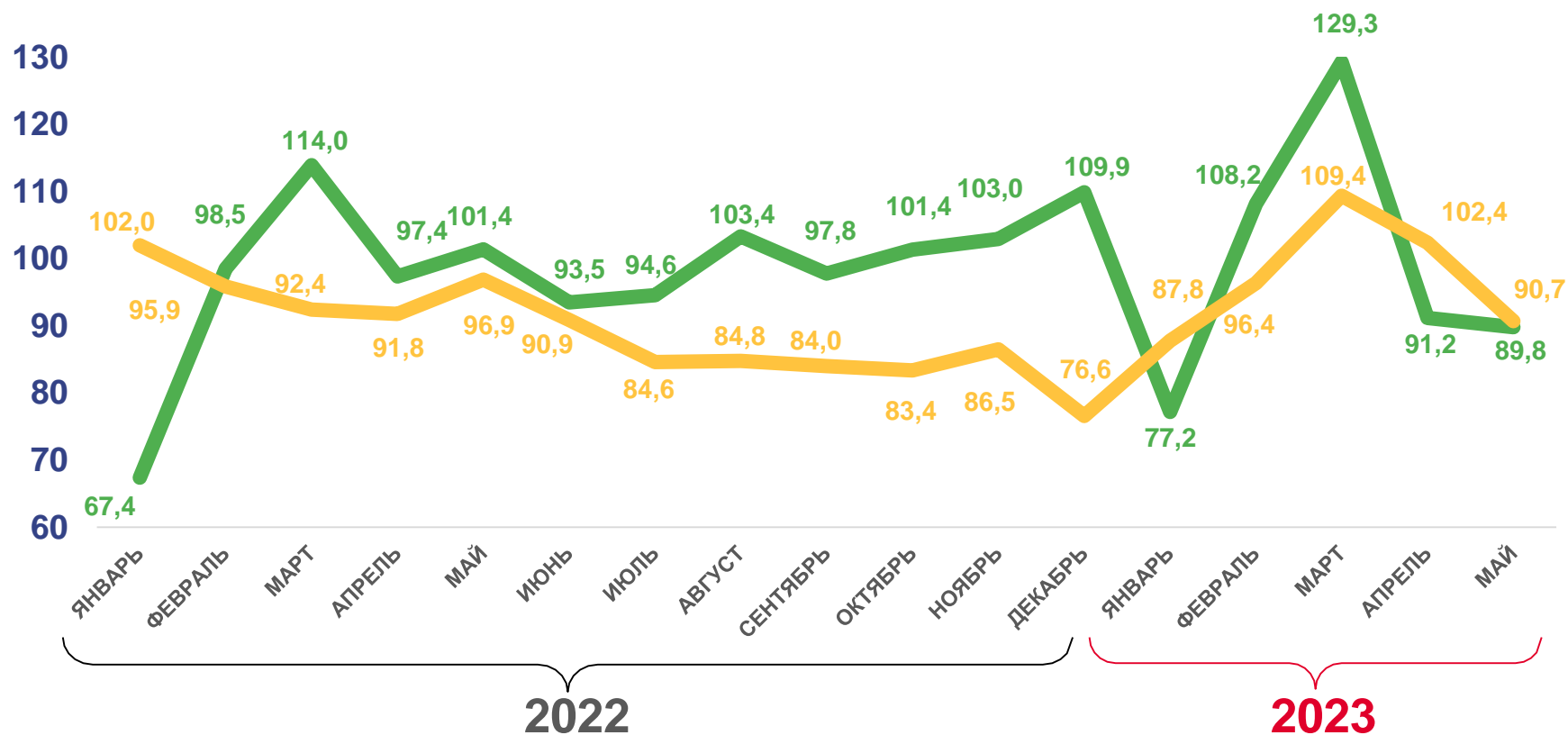




# ИНДЕКС ПРОИЗВОДСТВА ПО ОБРАБАТЫВАЮЩИМ ПРОИЗВОДСТВАМ

Январь-май 2023г.  
к январю-маю 2022г.

## 97,6%



В % к предыдущему  
месяцу



В % к соответствующему  
месяцу прошлого года







# ИНДЕКСЫ ПРОИЗВОДСТВА ПО ОСНОВНЫМ ВИДАМ ДЕЯТЕЛЬНОСТИ ОБРАБАТЫВАЮЩИХ ПРОИЗВОДСТВ

Январь-май 2023г. к январю-маю 2022г.



**97,6%**

Обрабатывающие производства



**107,8%**

Производство пищевых продуктов



**115,0%**

Ремонт и монтаж машин и оборудования



**95,1%**

Производство бумаги и бумажных изделий



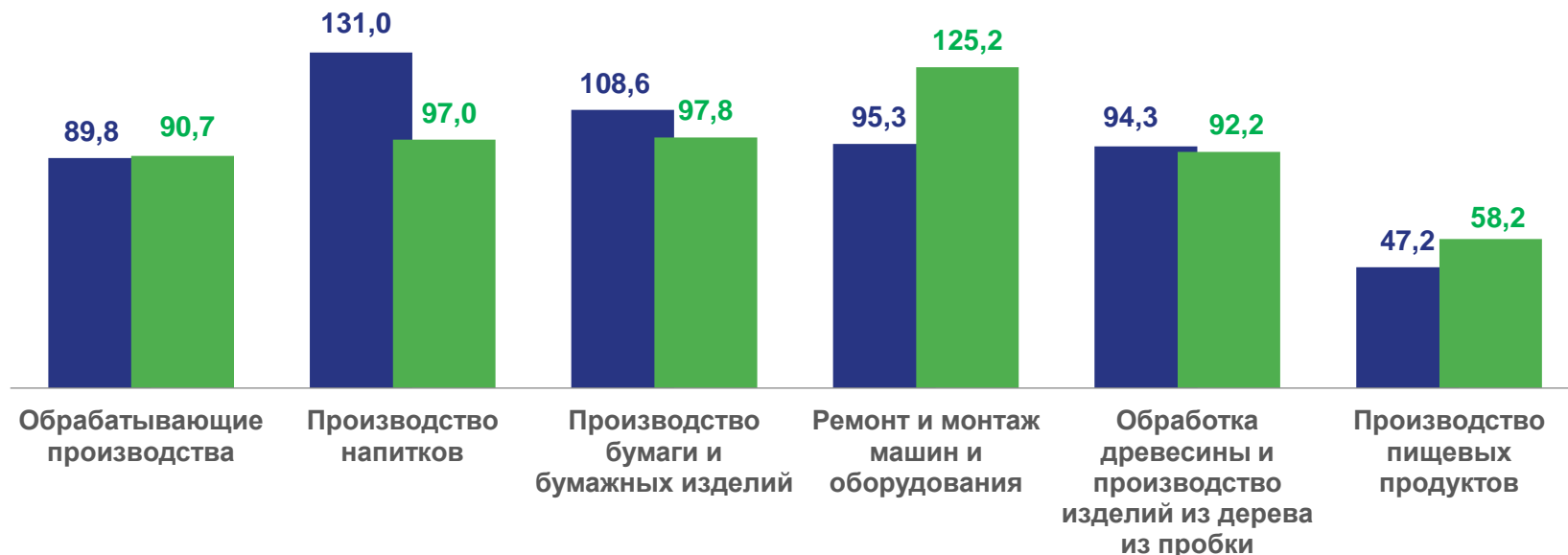
**91,4%**

Производство напитков



**84,8%**

Обработка древесины и производство изделий из дерева и пробки



■ Май 2023г. в % к апрелю 2023г.

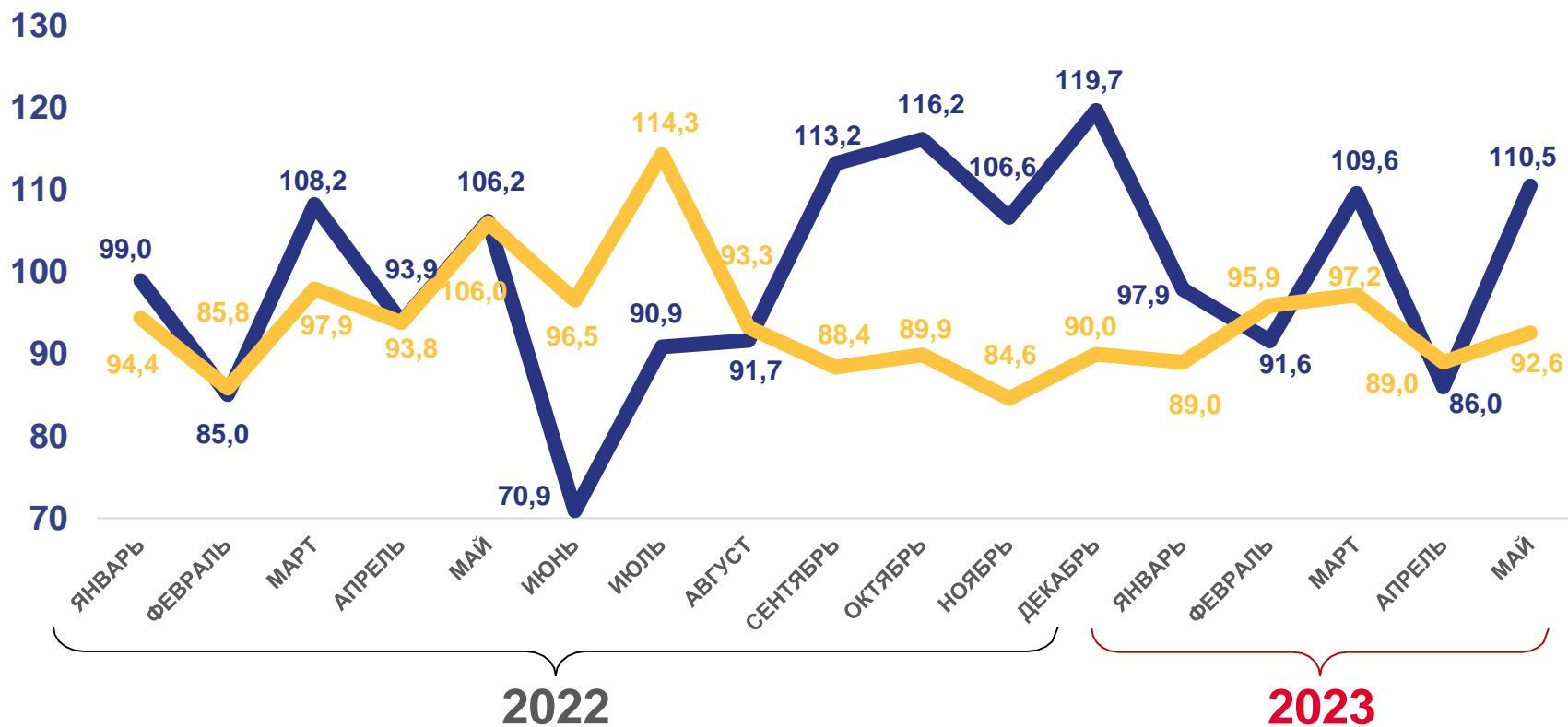

■ Май 2023г. в % к маю 2022г.



# ИНДЕКС ПРОИЗВОДСТВА ПО ОБЕСПЕЧЕНИЮ ЭЛЕКТРИЧЕСКОЙ ЭНЕРГИЕЙ, ГАЗОМ И ПАРОМ; КОНДИЦИОНИРОВАНИЕ ВОЗДУХА

Январь-май 2023г.  
к январю-маю 2022г.

**92,7%**



В % к предыдущему  
месяцу



В % к соответствующему  
месяцу прошлого года



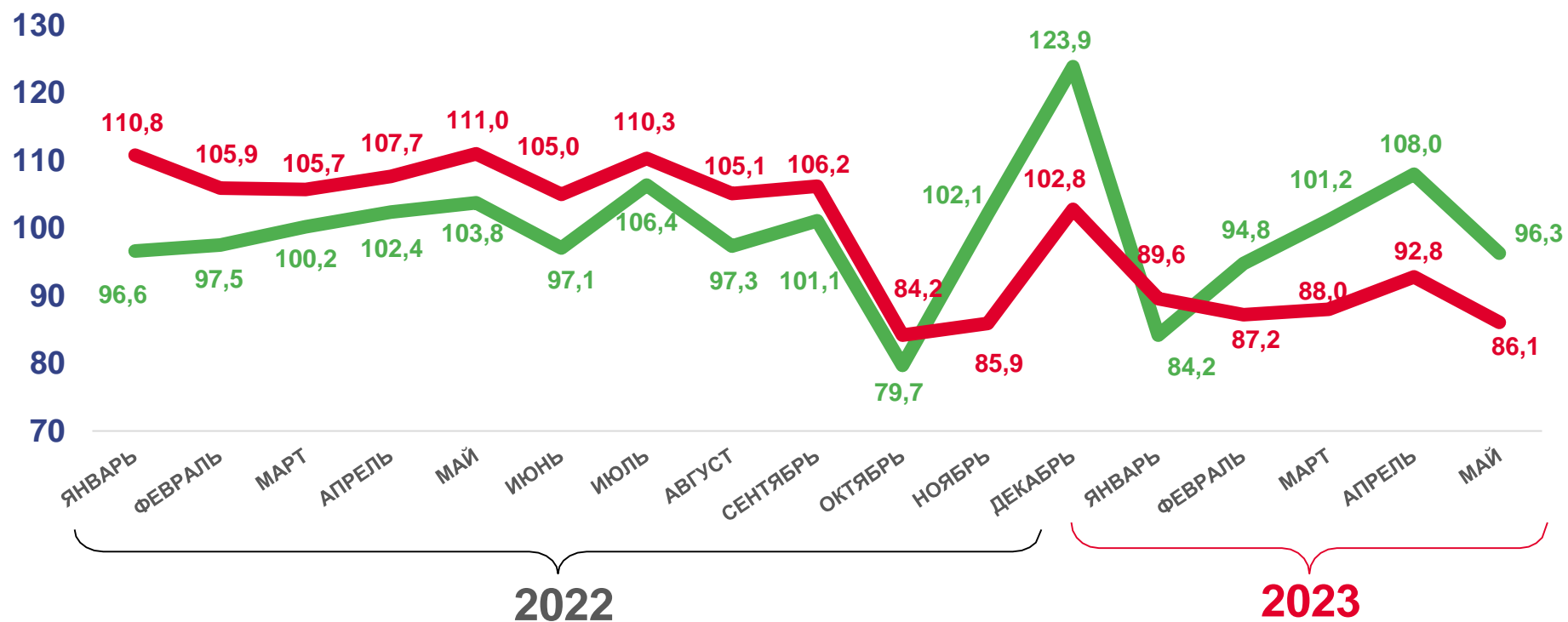




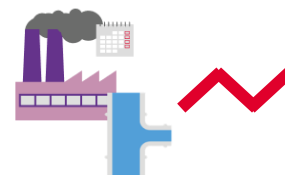
# ИНДЕКС ПРОИЗВОДСТВА ПО ВОДОСНАБЖЕНИЮ; ВОДООТВЕДЕНИЮ, ОРГАНИЗАЦИИ СБОРА И УТИЛИЗАЦИИ ОТХОДОВ, ДЕЯТЕЛЬНОСТИ ПО ЛИКВИДАЦИИ ЗАГРЯЗНЕНИЙ

Январь-май 2023г.  
к январю-маю 2022г.

**88,7%**



В % к предыдущему  
месяцу



В % к соответствующему  
месяцу прошлого года





# СТРУКТУРА ОТГРУЖЕННОЙ ПРОДУКЦИИ ПРОМЫШЛЕННОГО ПРОИЗВОДСТВА ПО ВИДАМ ЭКОНОМИЧЕСКОЙ ДЕЯТЕЛЬНОСТИ

За январь-май 2023 года

**36112,7** млн руб.

Добыча полезных ископаемых

**57050,7** млн руб.

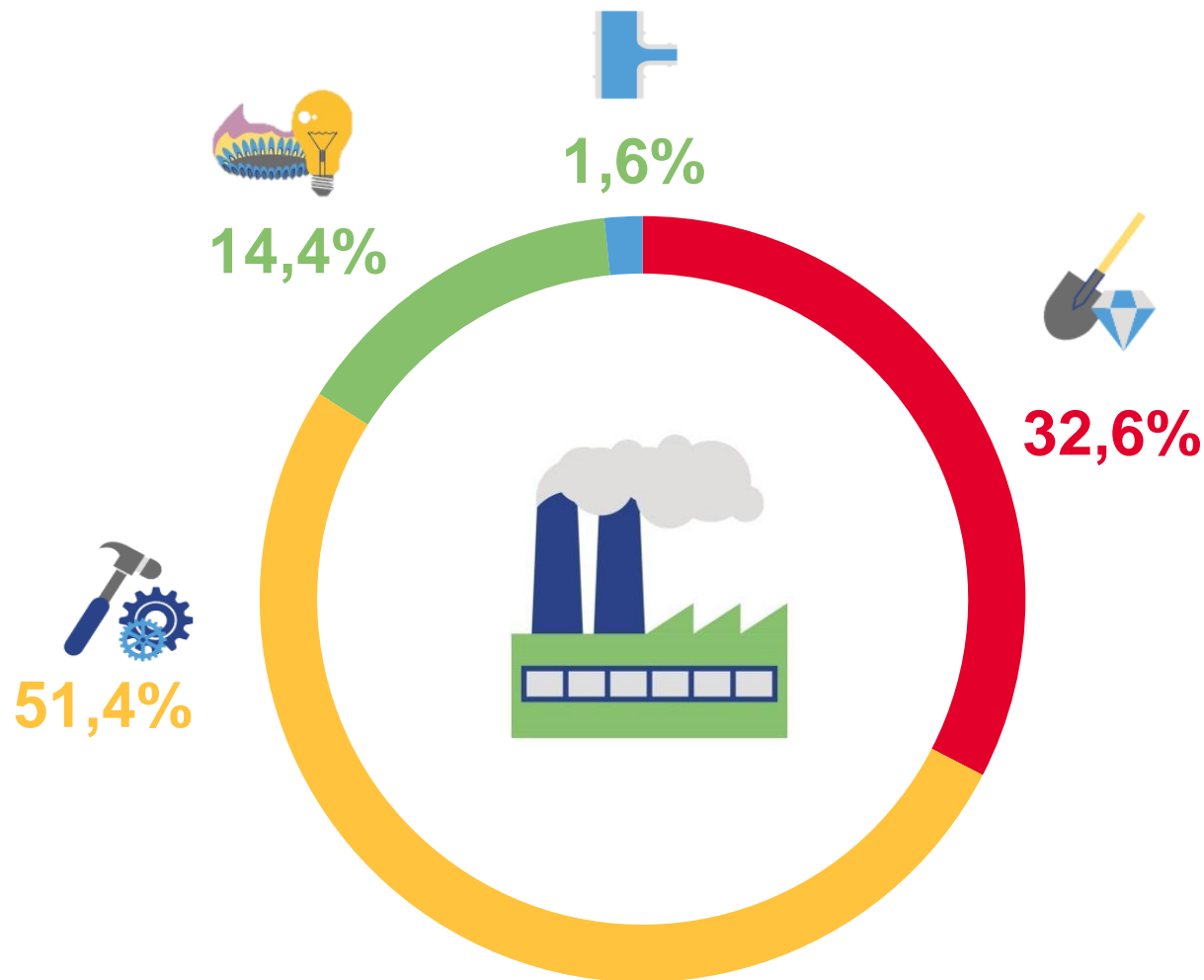
Обрабатывающие производства

**15975,9** млн руб.

Обеспечение электрической энергией, газом и паром, кондиционирование воздуха

**1801,2** млн руб.

Водоснабжение, водоотведение, утилизация отходов, деятельность по ликвидации загрязнений





# ПРОИЗВОДСТВО ОТДЕЛЬНЫХ ВИДОВ ПРОМЫШЛЕННОЙ ПРОДУКЦИИ

Январь-май 2023г. к январю-маю 2022г.



Плиты  
древесностружечные  
и аналогичные плиты  
из древесины

▼ 98,9%



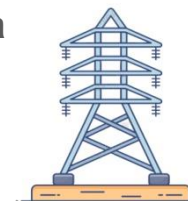
Блоки дверные  
пластмассовые  
и пороги для них

▲ 101,3%



Пар и горячая вода  
3908,8 тыс. Гкал

▼ 94,2%



Электроэнергия  
2118,8 млн кВт. ч

▼ 90,6%



Конструкции и детали  
конструкций  
из чёрных металлов

▲ 103,3%



Бумага и картон  
402644,1 тонны

▼ 95,0%



Столы кухонные,  
для столовой и  
гостиной  
471 шт.

▼ 49,4%



Спецодежда  
53,7 тыс. шт.

▲ 105,1%





# ПРОИЗВОДСТВО ОТДЕЛЬНЫХ ВИДОВ ПРОМЫШЛЕННОЙ ПРОДУКЦИИ

Январь-май 2023г. к январю-маю 2022г.



Творог  
772,8 тонны

▲ 135,4%



Масло  
сливочное  
152,4 тонны

▲ 114,4%



Молоко жидкое  
обработанное  
9154,5 тонны

▲ 100,9%



Изделия  
колбасные  
50,8 тонны

▲ в 1,8р.



Воды  
минеральные

▼ 85,6%




Кондитерские  
изделия  
958,0 тонны

▼ 79,1%



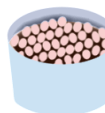
Мясо остывшее  
или охлаждённое  
106,4 тонны

▼ 86,6%



Рыба переработанная  
и консервированная,  
ракообразные и моллюски  
45952,2 тонны

▲ 121,0%



Корма готовые  
для  
сельскохозяйственных  
животных

▼ 68,1%



Крупа

▼ 115,4%



Мука  
из прочих  
зерновых

▼ 65,7%



Сыры  
27,5 тонны

▼ 99,7%