



ФЕДЕРАЛЬНАЯ СЛУЖБА  
ГОСУДАРСТВЕННОЙ СТАТИСТИКИ

# Оперативные данные по индексу промышленного производства в Республике Карелия

за 2022 год





ФЕДЕРАЛЬНАЯ СЛУЖБА  
ГОСУДАРСТВЕННОЙ СТАТИСТИКИ

# Оперативные данные по индексу промышленного производства в Республике Карелия

за 2022 год

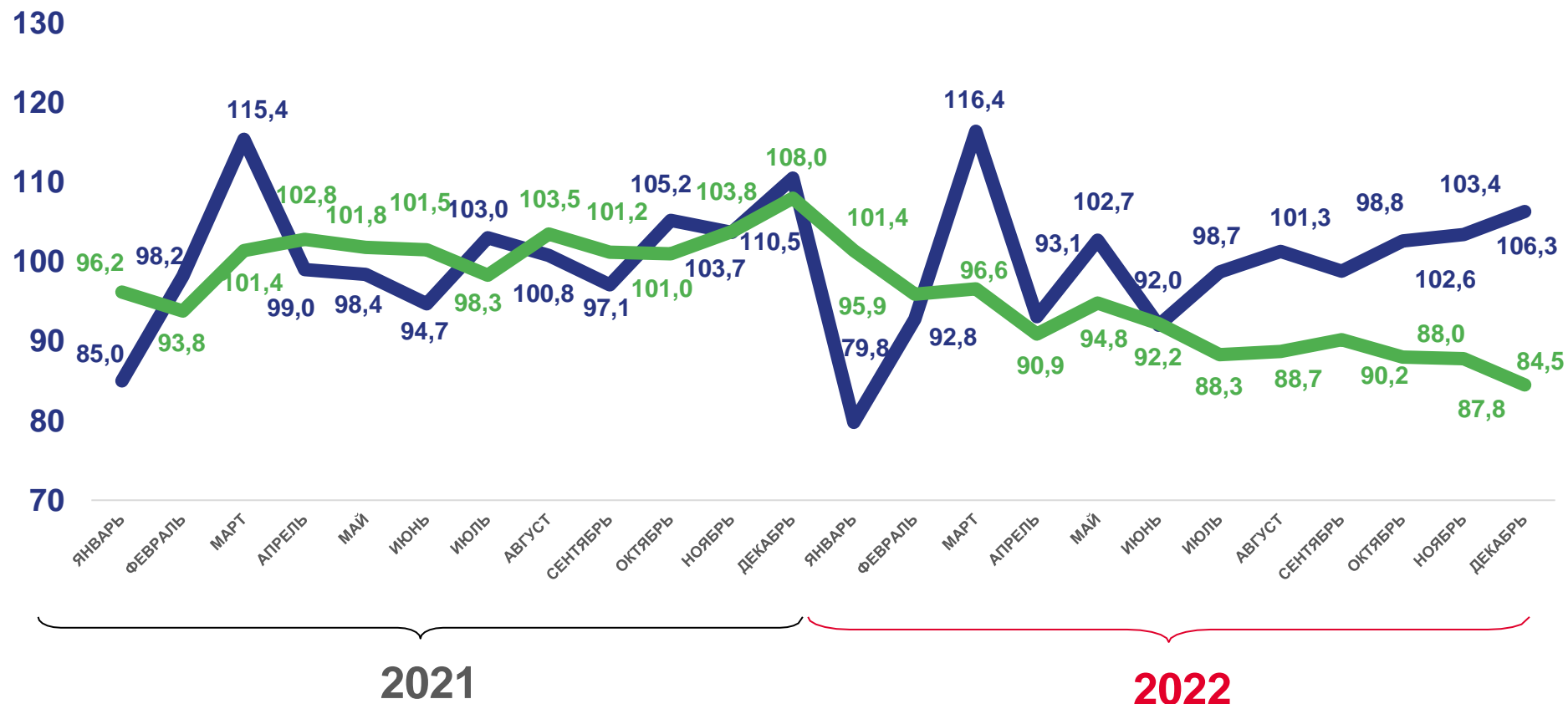

- 01 ИНДЕКСЫ ПРОМЫШЛЕННОГО ПРОИЗВОДСТВА
- 02 ИНДЕКС ПРОИЗВОДСТВА ПО ДОБЫЧЕ ПОЛЕЗНЫХ ИСКОПАЕМЫХ
- 03 ИНДЕКС ПРОИЗВОДСТВА ПО ОСНОВНЫМ ВИДАМ ДЕЯТЕЛЬНОСТИ ДОБЫЧИ ПОЛЕЗНЫХ ИСКОПАЕМЫХ
- 04 ИНДЕКС ПРОИЗВОДСТВА ПО ОБРАБАТЫВАЮЩИМ ПРОИЗВОДСТВАМ
- 05 ИНДЕКС ПРОИЗВОДСТВА ПО ОСНОВНЫМ ВИДАМ ДЕЯТЕЛЬНОСТИ ОБРАБАТЫВАЮЩИХ ПРОИЗВОДСТВ
- 06 ИНДЕКС ПРОИЗВОДСТВА ПО ОБЕСПЕЧЕНИЮ ЭЛЕКТРИЧЕСКОЙ ЭНЕРГИЕЙ, ГАЗОМ И ПАРОМ; КОНДИЦИОНИРОВАНИЕ ВОЗДУХА
- 07 ИНДЕКС ПРОИЗВОДСТВА ПО ВОДОСНАБЖЕНИЮ; ВОДООТВЕДЕНИЮ, ОРГАНИЗАЦИИ СБОРА И УТИЛИЗАЦИИ ОТХОДОВ, ДЕЯТЕЛЬНОСТИ ПО ЛИКВИДАЦИИ ЗАГРЯЗНЕНИЙ



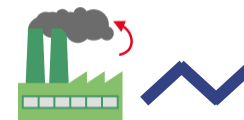
# ИНДЕКС ПРОМЫШЛЕННОГО ПРОИЗВОДСТВА

2022г. к 2021г.

91,4%



В % к соответствующему  
месяцу прошлого года



В % к предыдущему  
месяцу

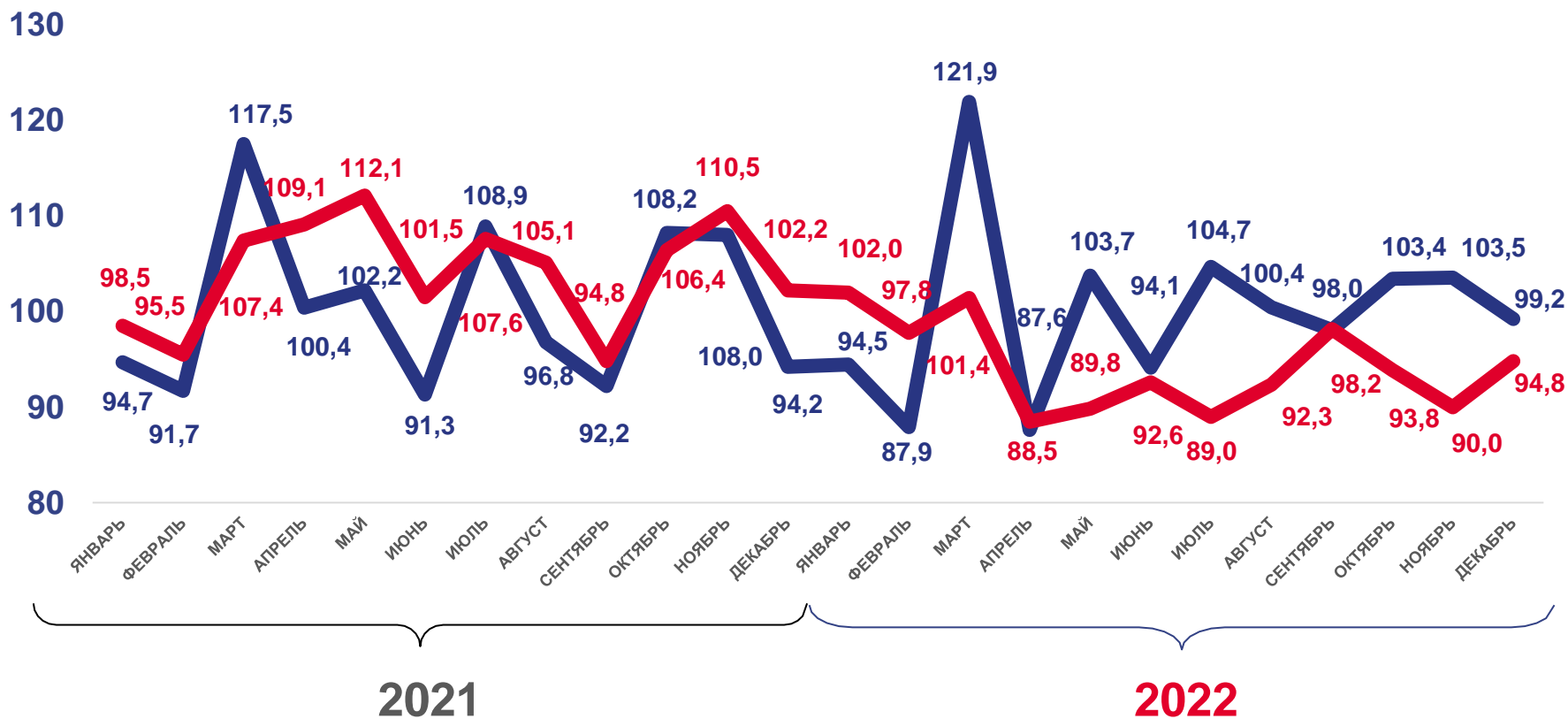




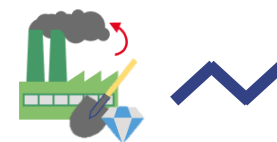
# ИНДЕКС ПРОИЗВОДСТВА ПО ДОБЫЧЕ ПОЛЕЗНЫХ ИСКОПАЕМЫХ

2022г. к 2021г.

94,0%



В % к соответствующему месяцу прошлого года



В % к предыдущему месяцу





# ИНДЕКС ПРОИЗВОДСТВА ПО ОСНОВНЫМ ВИДАМ ДЕЯТЕЛЬНОСТИ ДОБЫЧИ ПОЛЕЗНЫХ ИСКОПАЕМЫХ

2022г. в % к 2021г.



**94,0%**

Добыча полезных ископаемых



**116,7%**

Добыча прочих полезных ископаемых



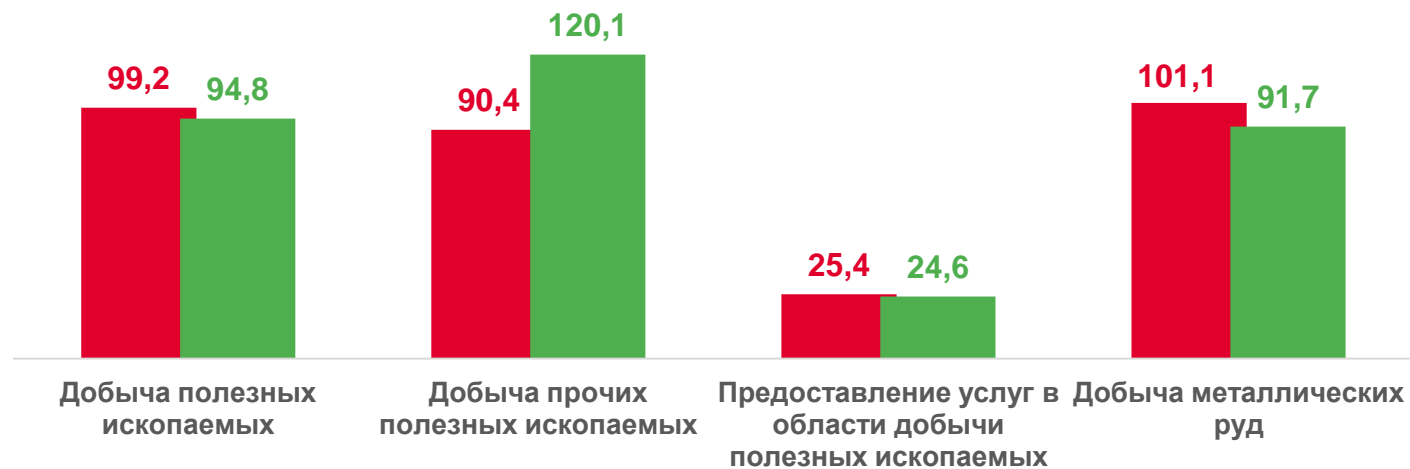
**91,2%**

Добыча металлических руд



**85,4%**

Предоставление услуг в области  
добычи полезных ископаемых



■ Декабрь 2022г. в % к ноябрю 2022г. ■ Декабрь 2022г. в % к декабрю 2021г.

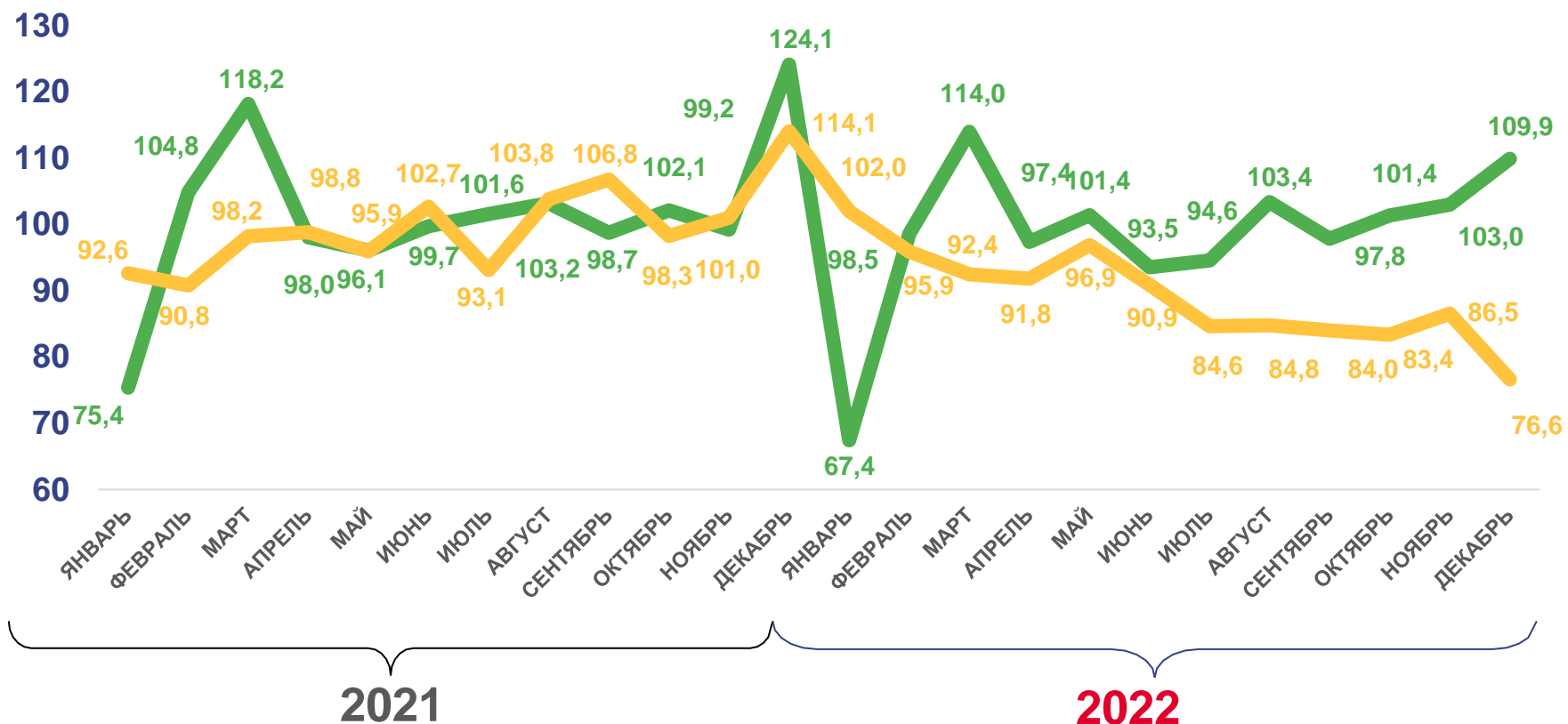




# ИНДЕКС ПРОИЗВОДСТВА ПО ОБРАБАТЫВАЮЩИМ ПРОИЗВОДСТВАМ

2022г. к 2021г.

**88,5%**



В % к соответствующему месяцу прошлого года



В % к предыдущему месяцу





# ИНДЕКСЫ ПРОИЗВОДСТВА ПО ОСНОВНЫМ ВИДАМ ДЕЯТЕЛЬНОСТИ ОБРАБАТЫВАЮЩИХ ПРОИЗВОДСТВ

2022г. в % к 2021г.



**88,5%**

Обрабатывающие производства



**113,0%**

Производство напитков



**97,0%**

Производство бумаги и бумажных изделий



**90,1%**

Производство пищевых продуктов



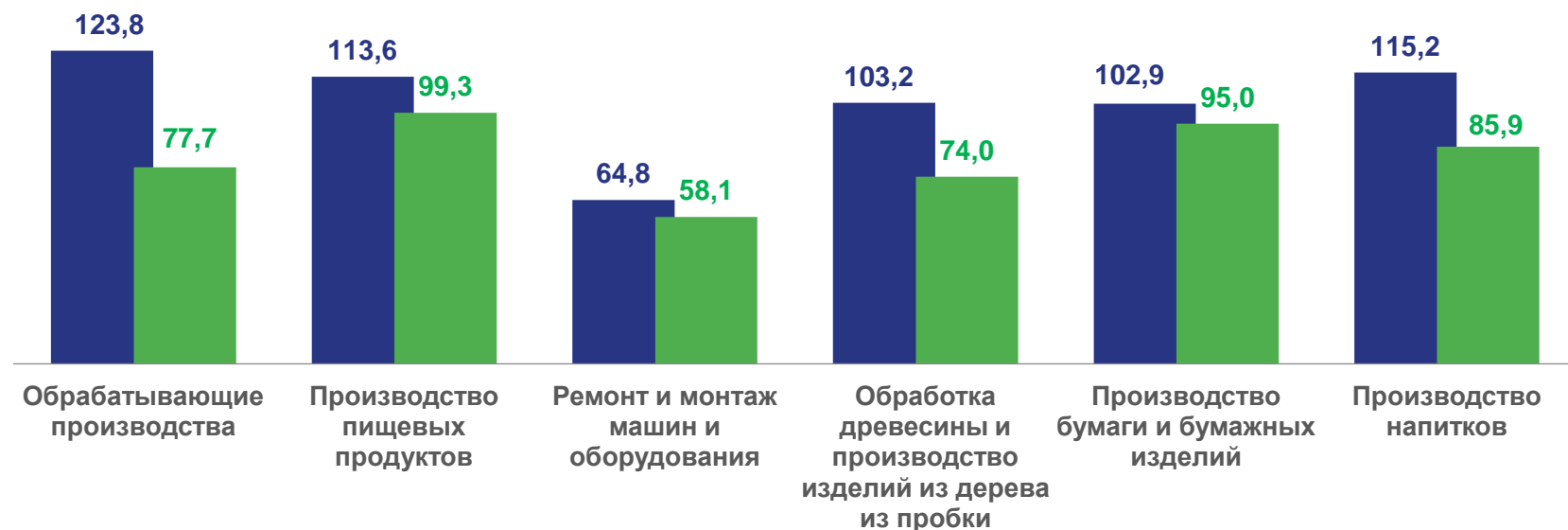
**81,2%**

Обработка древесины и производство изделий из дерева и пробки



**66,0%**

Ремонт и монтаж машин и оборудования



■ Декабрь 2022г. в % к ноябрю 2022г.

■ Декабрь 2022г. в % к декабрю 2021г.

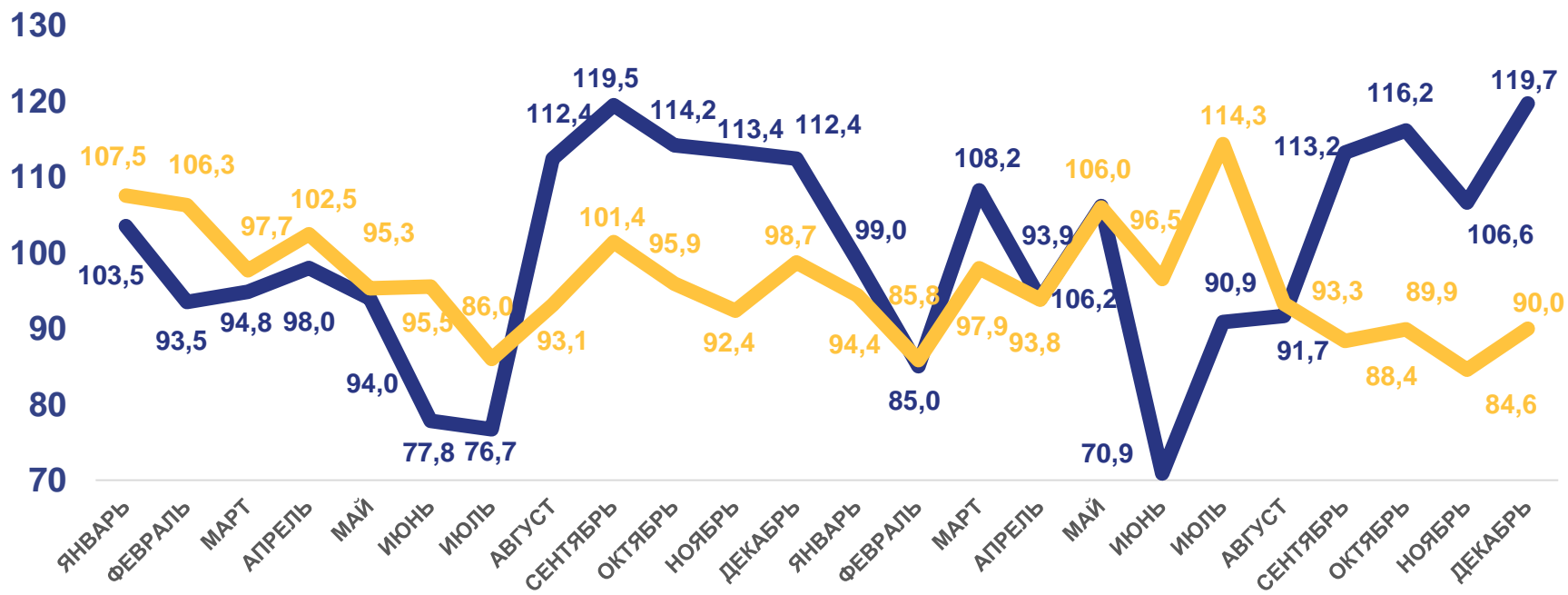





# ИНДЕКС ПРОИЗВОДСТВА ПО ОБЕСПЕЧЕНИЮ ЭЛЕКТРИЧЕСКОЙ ЭНЕРГИЕЙ, ГАЗОМ И ПАРОМ; КОНДИЦИОНИРОВАНИЕ ВОЗДУХА


2022г. к 2021г.

**93,9%**



2021

2022



В % к соответствующему  
месяцу прошлого года



В % к предыдущему  
месяцу



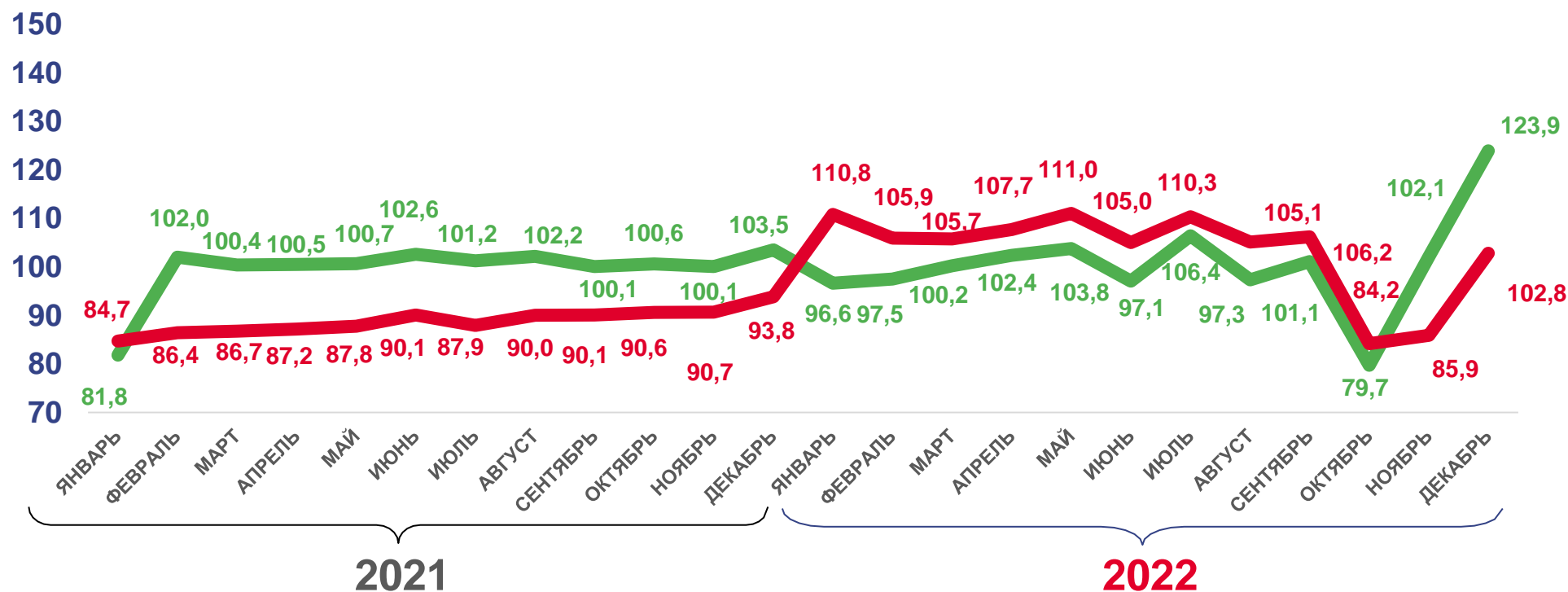




# ИНДЕКС ПРОИЗВОДСТВА ПО ВОДОСНАБЖЕНИЮ; ВОДООТВЕДЕНИЮ, ОРГАНИЗАЦИИ СБОРА И УТИЛИЗАЦИИ ОТХОДОВ, ДЕЯТЕЛЬНОСТИ ПО ЛИКВИДАЦИИ ЗАГРЯЗНЕНИЙ

2022г. к 2021г.

**102,9%**



В % к соответствующему  
месяцу прошлого года



В % к предыдущему  
месяцу