



ТЕРРИТОРИАЛЬНЫЙ ОРГАН
ФЕДЕРАЛЬНОЙ СЛУЖБЫ
ГОСУДАРСТВЕННОЙ СТАТИСТИКИ
ПО РЕСПУБЛИКЕ КАРЕЛИЯ

ПРОМЫШЛЕННОЕ ПРОИЗВОДСТВО РЕСПУБЛИКИ КАРЕЛИЯ

2023 год

27.02.2024

СОДЕРЖАНИЕ

Индекс промышленного производства	3
Индекс производства по добыче полезных ископаемых	4
Индекс производства по основным видам деятельности добычи полезных ископаемых	5
Индекс производства по обрабатывающим производствам	6
Индекс производства по основным видам деятельности обрабатывающих производств	7
Индекс производства по обеспечению электрической энергией, газом и паром, кондиционирование воздуха	8
Индекс производства по водоснабжению; водоотведению, организации сбора и утилизации отходов, деятельности по ликвидации загрязнений	9
Производство отдельных видов промышленной продукции	10
Структура отгруженной продукции промышленного производства по видам экономической деятельности	12

ИНДЕКС ПРОМЫШЛЕННОГО ПРОИЗВОДСТВА

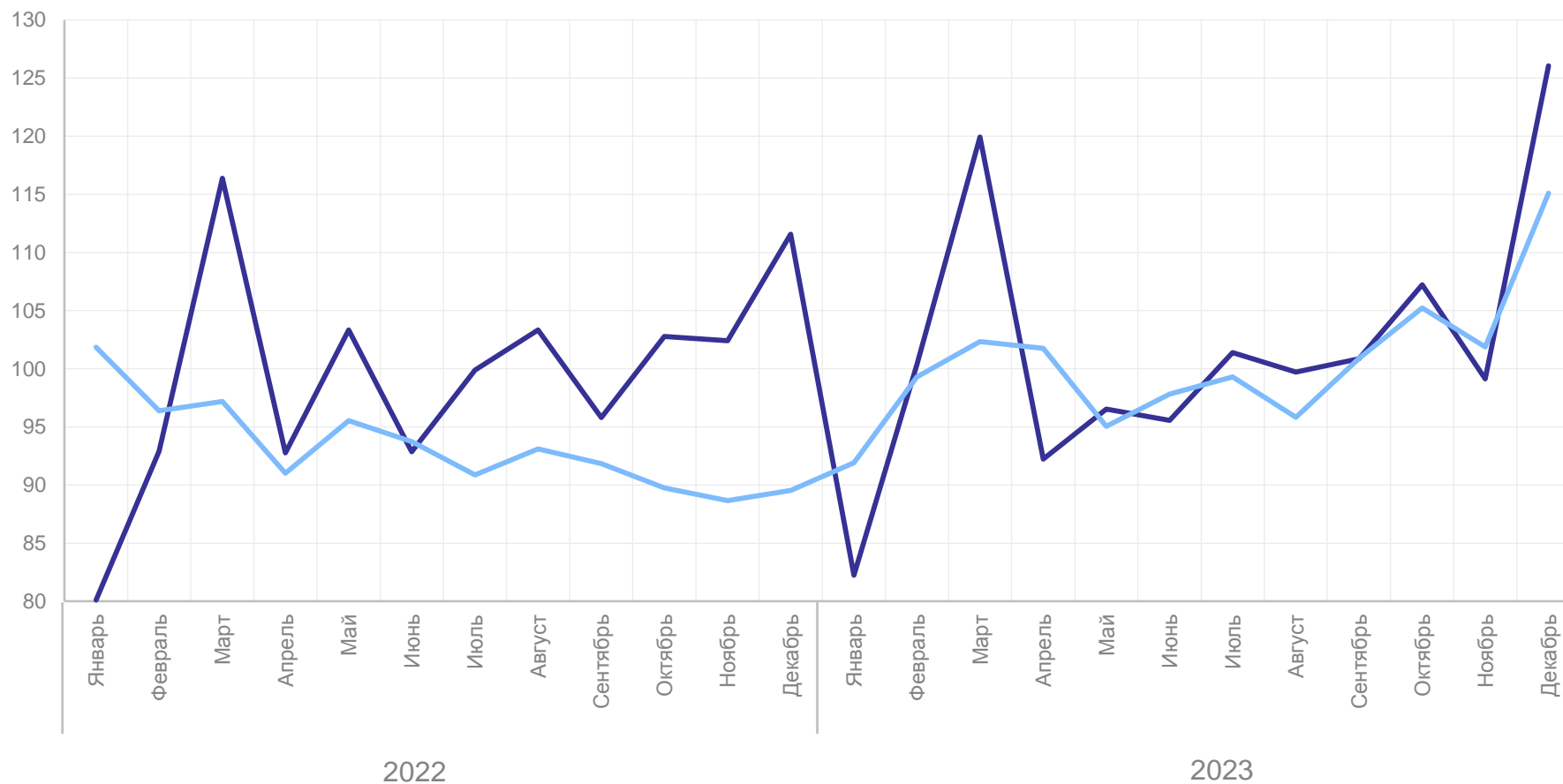
КАРЕЛИЯСТАТ

2022 г. и 2023 г., темп роста индекса производства, %

2023 г. к 2022 г.



100,7



— К предыдущему месяцу


— К соответствующему месяцу предыдущего года

ИНДЕКС ПРОИЗВОДСТВА ПО ДОБЫЧЕ ПОЛЕЗНЫХ ИСКОПАЕМЫХ

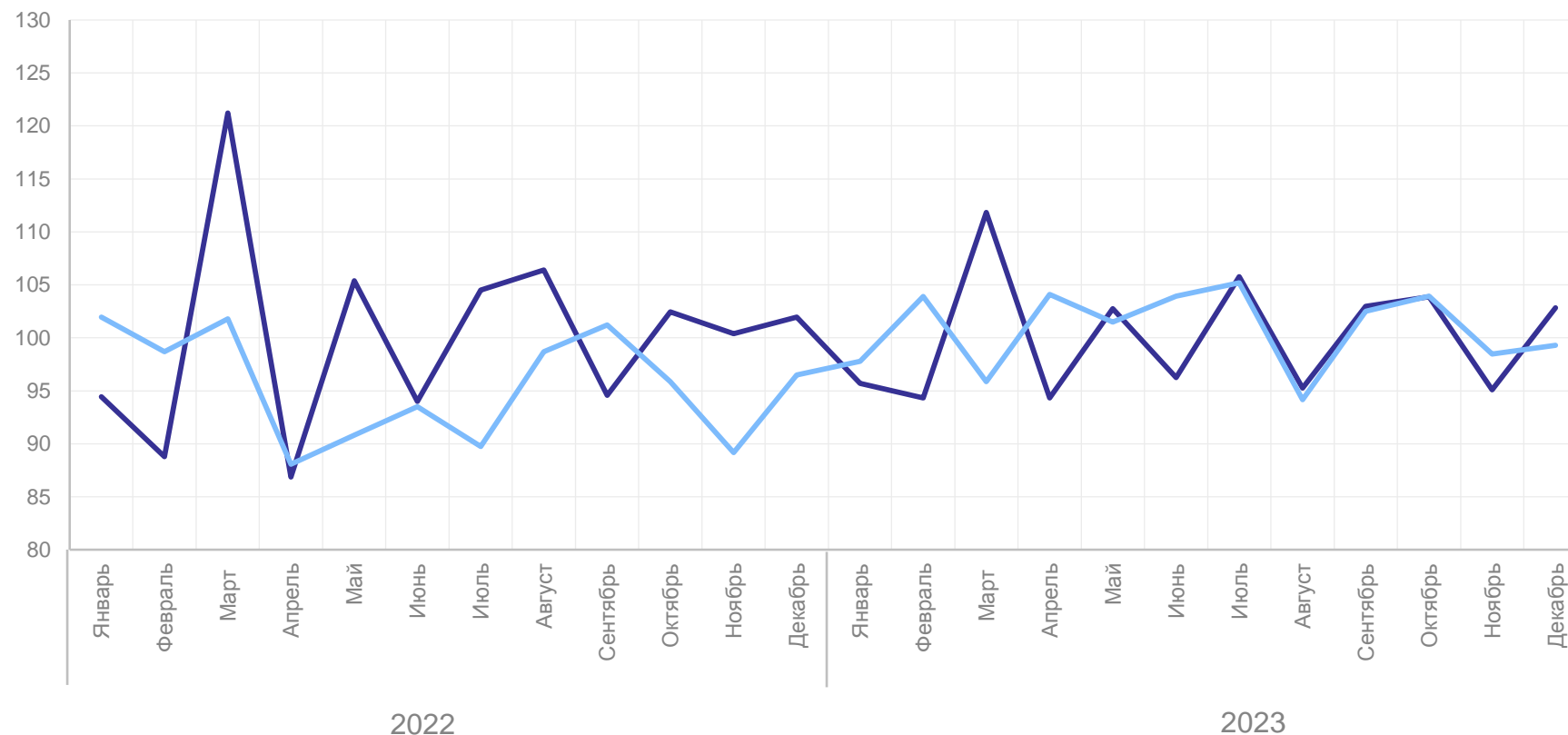
КАРЕЛИЯСТАТ

2022 г. и 2023 г., темп роста индекса производства, %

2023 г. к 2022 г.



100,8



— К предыдущему месяцу

— К соответствующему месяцу предыдущего года

ИНДЕКС ПРОИЗВОДСТВА ПО ОСНОВНЫМ ВИДАМ ДЕЯТЕЛЬНОСТИ ДОБЫЧИ ПОЛЕЗНЫХ ИСКОПАЕМЫХ

КАРЕЛИЯСТАТ

декабрь 2023 г., темп роста индекса производства, %

2023 г. к 2022 г.

Добыча металлических руд



101,9

Добыча прочих полезных ископаемых

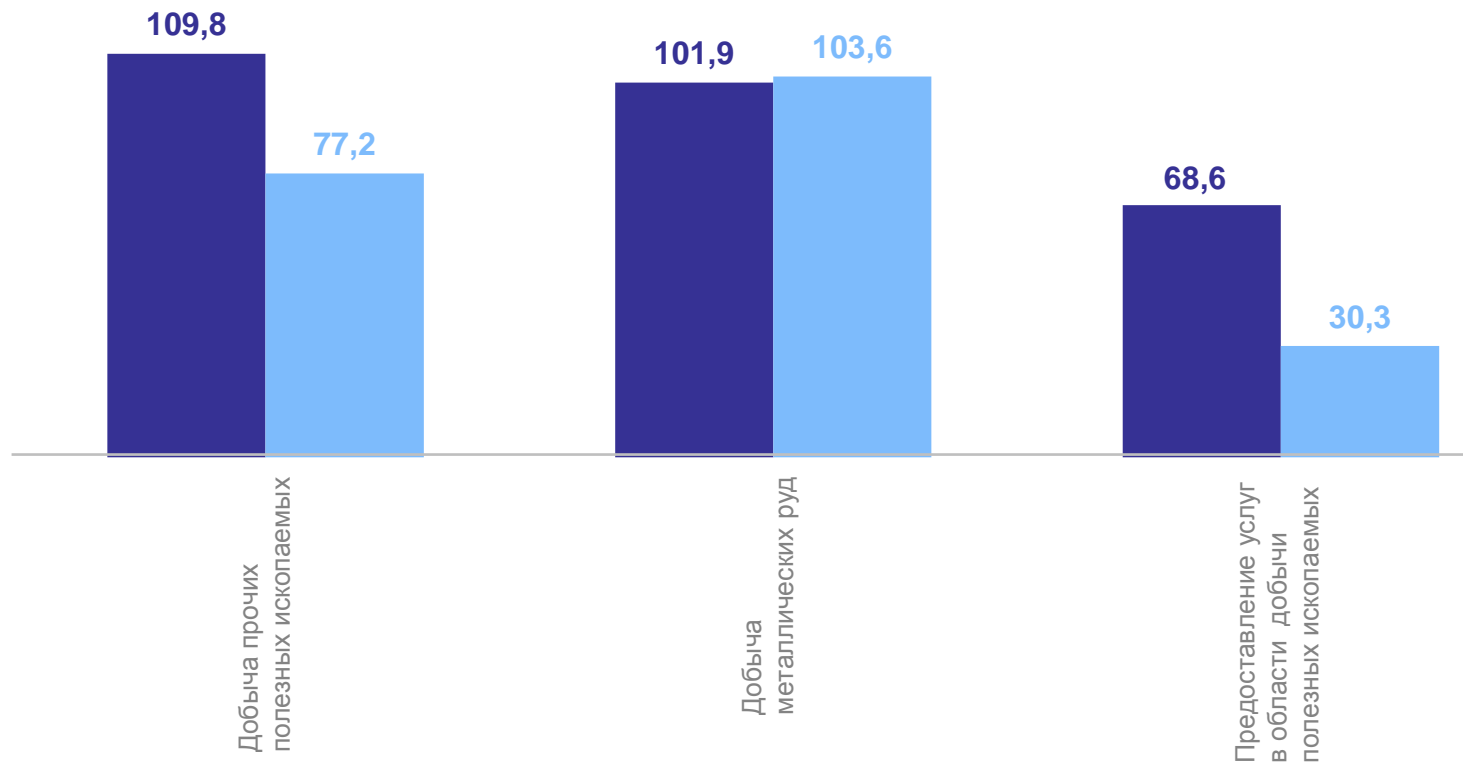


95,5

Предоставление услуг в области добычи полезных ископаемых



17,8



● Декабрь 2023 г. к ноябрю 2023 г.


● Декабрь 2023 г. к декабрю 2022 г.

ИНДЕКС ПРОИЗВОДСТВА ПО ОБРАБАТЫВАЮЩИМ ПРОИЗВОДСТВАМ

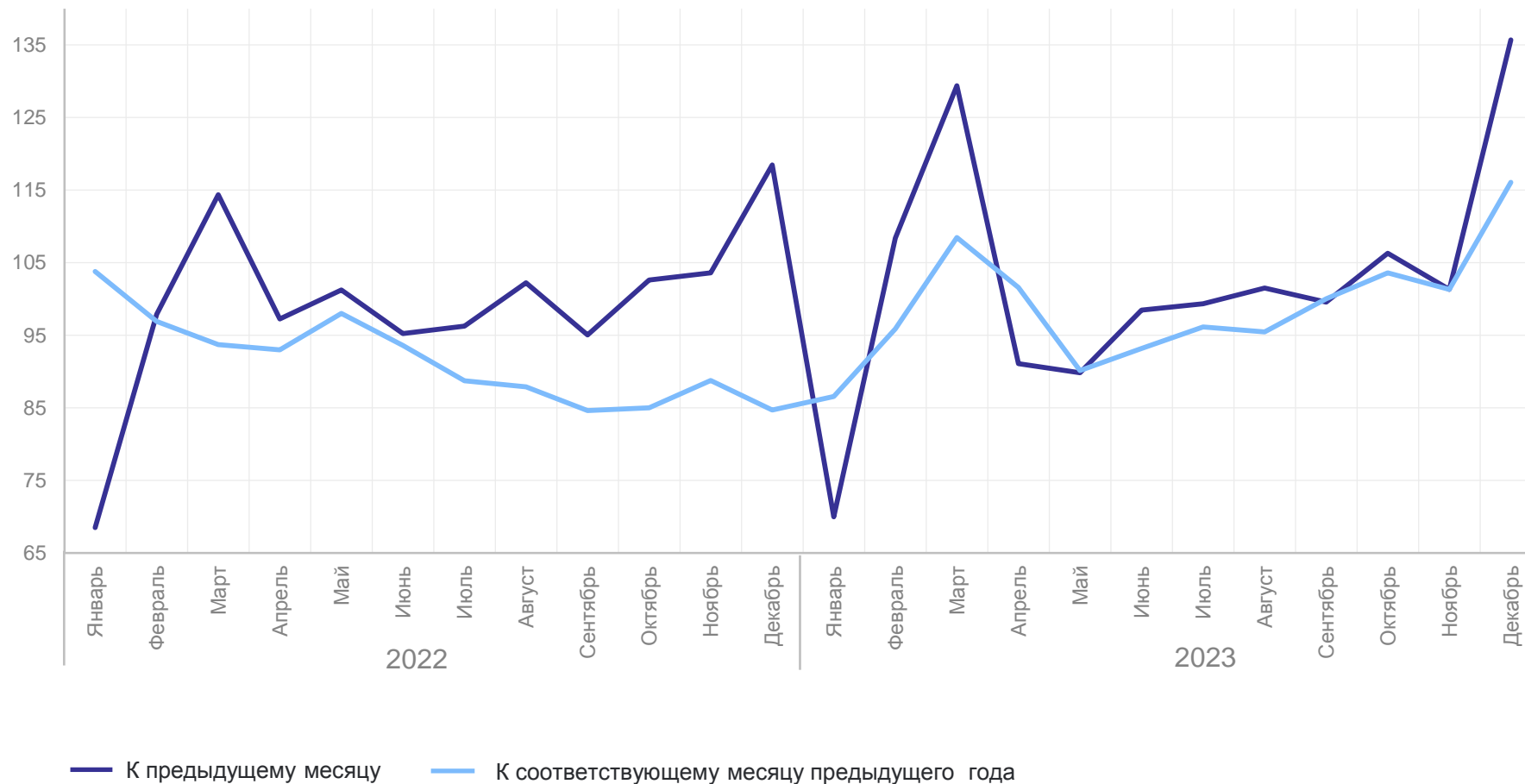
КАРЕЛИЯСТАТ

2022 г. и 2023 г., темп роста индекса производства, %

2023 г. к 2022 г.



99,4



ИНДЕКС ПРОИЗВОДСТВА ПО ОСНОВНЫМ ВИДАМ ДЕЯТЕЛЬНОСТИ ОБРАБАТЫВАЮЩИХ ПРОИЗВОДСТВ

КАРЕЛИЯСТАТ

декабрь 2023 г., темп роста индекса производства, %

2023 г. к 2022 г.

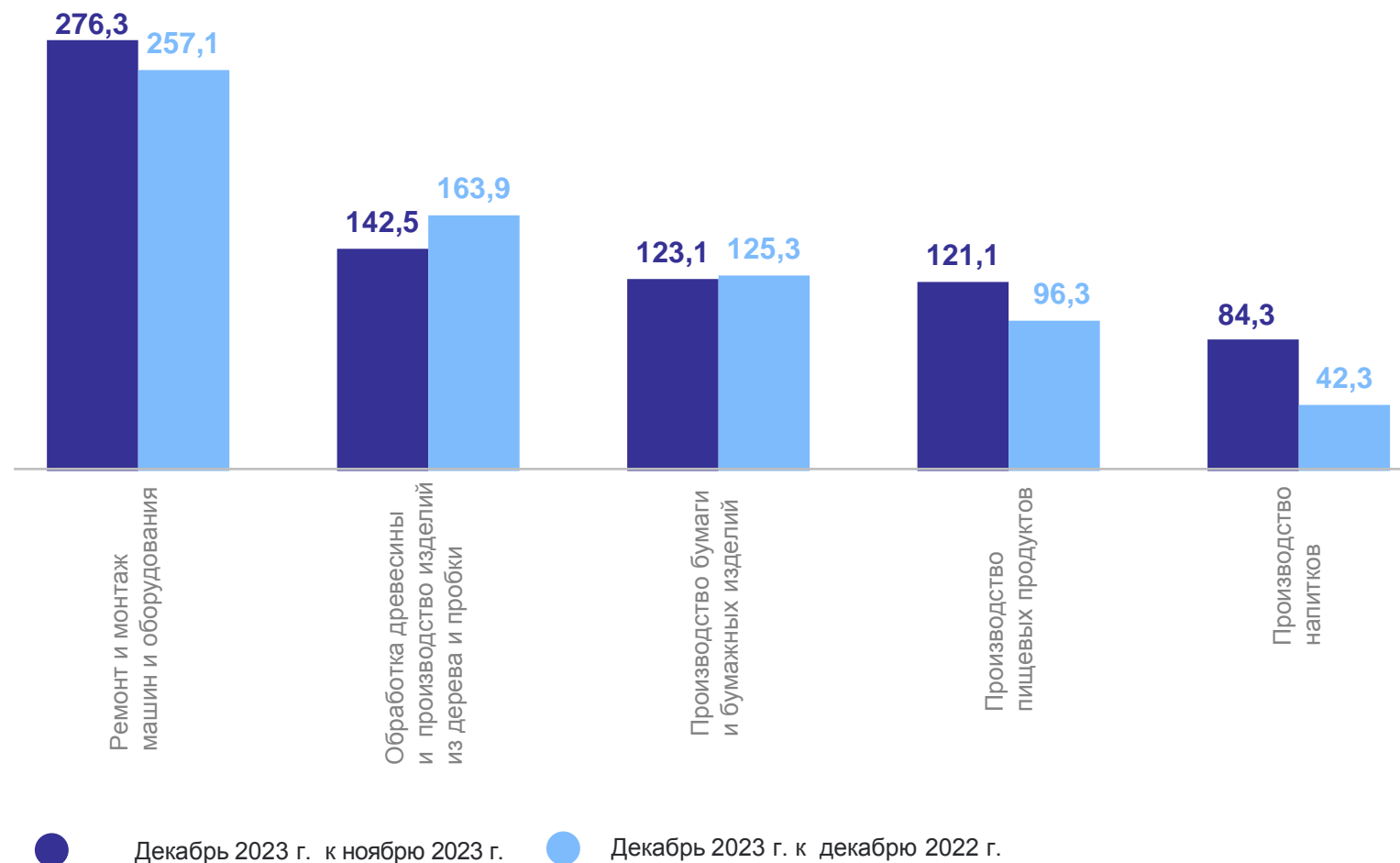
Ремонт и монтаж машин и оборудования **100,3**

Производство пищевых продуктов **100,1**

Производство бумаги и бумажных изделий **99,6**

Обработка древесины и производство изделий из дерева и пробки **99,0**

Производство напитков **70,8**




ИНДЕКС ПРОИЗВОДСТВА ПО ОБЕСПЕЧЕНИЮ ЭЛЕКТРИЧЕСКОЙ ЭНЕРГИЕЙ, ГАЗОМ И ПАРОМ; КОНДИЦИОНИРОВАНИЕ ВОЗДУХА

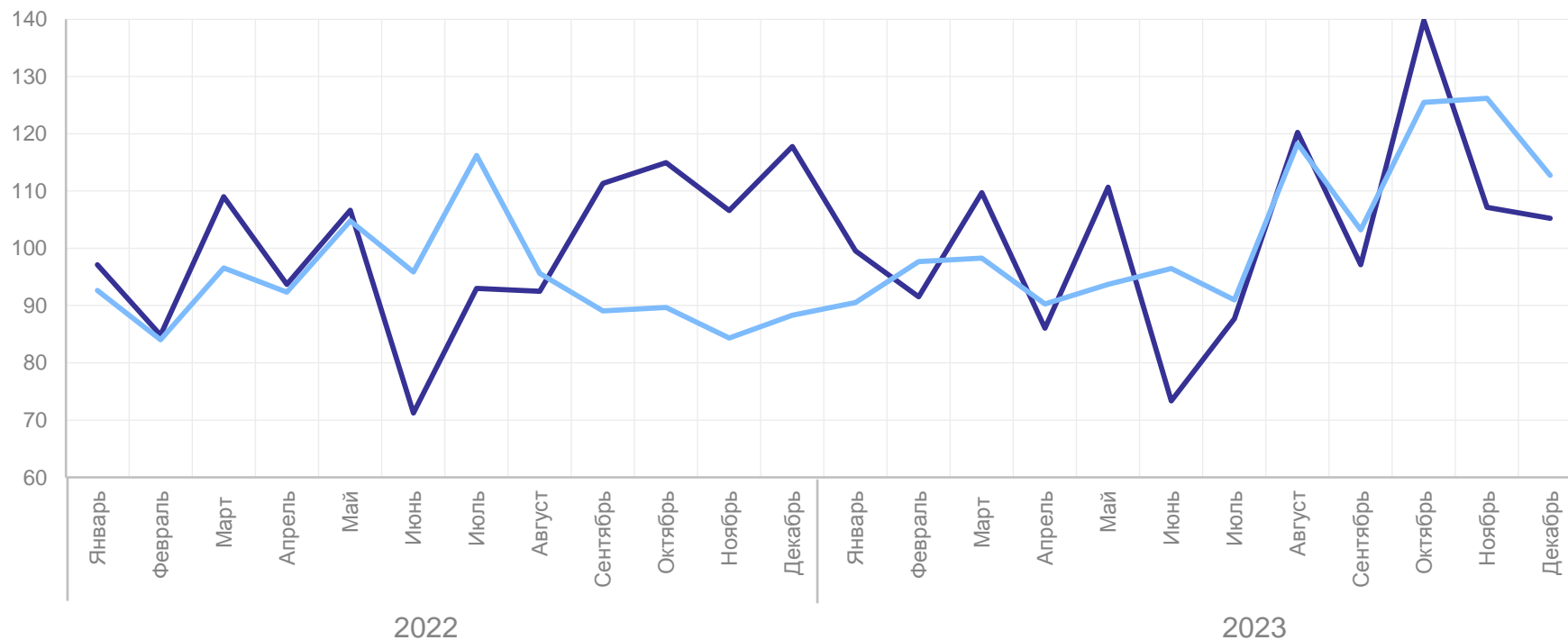
2022 г. и 2023 г., темп роста индекса производства, %

КАРЕЛИЯСТАТ

2023 г. к 2022 г.



102,9



— К предыдущему месяцу


— К соответствующему месяцу предыдущего года

ИНДЕКС ПРОИЗВОДСТВА ПО ВОДОСНАБЖЕНИЮ; ВОДООТВЕДЕНИЮ, ОРГАНИЗАЦИИ СБОРА И УТИЛИЗАЦИИ ОТХОДОВ, ДЕЯТЕЛЬНОСТИ ПО ЛИКВИДАЦИИ ЗАГРЯЗНЕНИЙ

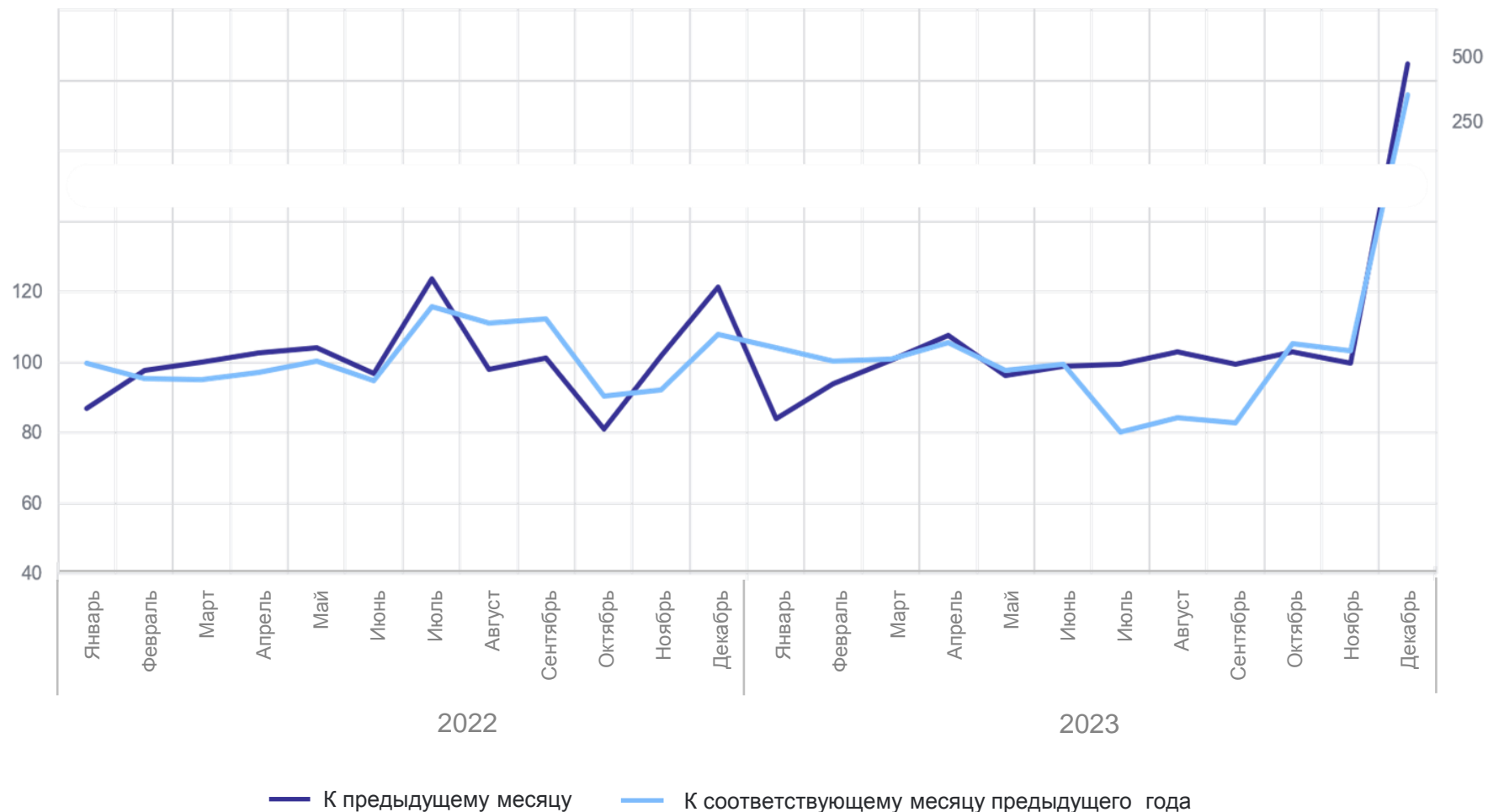
КАРЕЛИЯСТАТ

2022 г. и 2023 г., темп роста индекса производства, %

2023 г. к 2022 г.



125,3



ПРОИЗВОДСТВО ОТДЕЛЬНЫХ ВИДОВ ПРОМЫШЛЕННОЙ ПРОДУКЦИИ

2023 г. к 2022 г., темп роста, %

КАРЕЛИЯСТАТ

Электроэнергия	105,9 ↑	Конструкции и детали из черных металлов	105,3 ↑	Лесоматериалы, продольно распиленные или расколотые	102,0 ↑
Бумага и картон	99,6 ↓	Плиты древесностружечные и аналогичные плиты из древесины	99,0 ↓	Мешки и сумки бумажные	96,0 ↓
Бетон готовый для заливки	95,2 ↓	Пар и горячая вода	95,1 ↓	Спецодежда	94,8 ↓
Блоки оконные пластмассовые	76,7 ↓	Гранулы топливные (пеллеты) из отходов деревообработки	66,2 ↓	Столы кухонные для столовой и гостиной	65,1 ↓

● Повышение ● Понижение

ПРОИЗВОДСТВО ОТДЕЛЬНЫХ ВИДОВ ПРОМЫШЛЕННОЙ ПРОДУКЦИИ

КАРЕЛИЯСТАТ

2023 г. к 2022 г., темп роста, %

Крупа	126,8 ↑	Творог	100,0 ↑	Изделия хлебобулочные недлительного хранения	98,6 ↓
Рыба переработанная, ракообразные и моллюски	98,3 ↓	Молоко жидкое обработанное	96,9 ↓	Сыры	94,6 ↓
Кондитерские изделия	93,6 ↓	Масло сливочное	93,4 ↓	Мясо остывшее или охлажденное	93,1 ↓
Колбасные изделия	80,9 ↓	Мука из прочих зерновых культур	41,4 ↓	Консервы рыбные	60,7 ↓

● Повышение ● Понижение

СТРУКТУРА ОТГРУЖЕННОЙ ПРОДУКЦИИ ПРОМЫШЛЕННОГО ПРОИЗВОДСТВА ПО ВИДАМ ЭКОНОМИЧЕСКОЙ ДЕЯТЕЛЬНОСТИ

КАРЕЛИЯСТАТ

2022 г. и 2023 г., в %

