



ФЕДЕРАЛЬНАЯ СЛУЖБА
ГОСУДАРСТВЕННОЙ СТАТИСТИКИ

Оперативные данные по индексу промышленного производства в Республике Карелия

Январь - октябрь 2022 года





ФЕДЕРАЛЬНАЯ СЛУЖБА
ГОСУДАРСТВЕННОЙ СТАТИСТИКИ

Оперативные данные по индексу промышленного производства в Республике Карелия

Январь - октябрь 2022 года

- 01 ИНДЕКСЫ ПРОМЫШЛЕННОГО ПРОИЗВОДСТВА
- 02 ИНДЕКС ПРОИЗВОДСТВА ПО ДОБЫЧЕ ПОЛЕЗНЫХ ИСКОПАЕМЫХ
- 03 ИНДЕКС ПРОИЗВОДСТВА ПО ОСНОВНЫМ ВИДАМ ДЕЯТЕЛЬНОСТИ ДОБЫЧИ ПОЛЕЗНЫХ ИСКОПАЕМЫХ
- 04 ИНДЕКС ПРОИЗВОДСТВА ПО ОБРАБАТЫВАЮЩИМ ПРОИЗВОДСТВАМ
- 05 ИНДЕКС ПРОИЗВОДСТВА ПО ОСНОВНЫМ ВИДАМ ДЕЯТЕЛЬНОСТИ ОБРАБАТЫВАЮЩИХ ПРОИЗВОДСТВ
- 06 ИНДЕКС ПРОИЗВОДСТВА ПО ОБЕСПЕЧЕНИЮ ЭЛЕКТРИЧЕСКОЙ ЭНЕРГИЕЙ, ГАЗОМ И ПАРОМ; КОНДИЦИОНИРОВАНИЕ ВОЗДУХА
- 07 ИНДЕКС ПРОИЗВОДСТВА ПО ВОДОСНАБЖЕНИЮ; ВОДООТВЕДЕНИЮ, ОРГАНИЗАЦИИ СБОРА И УТИЛИЗАЦИИ ОТХОДОВ, ДЕЯТЕЛЬНОСТИ ПО ЛИКВИДАЦИИ ЗАГРЯЗНЕНИЙ

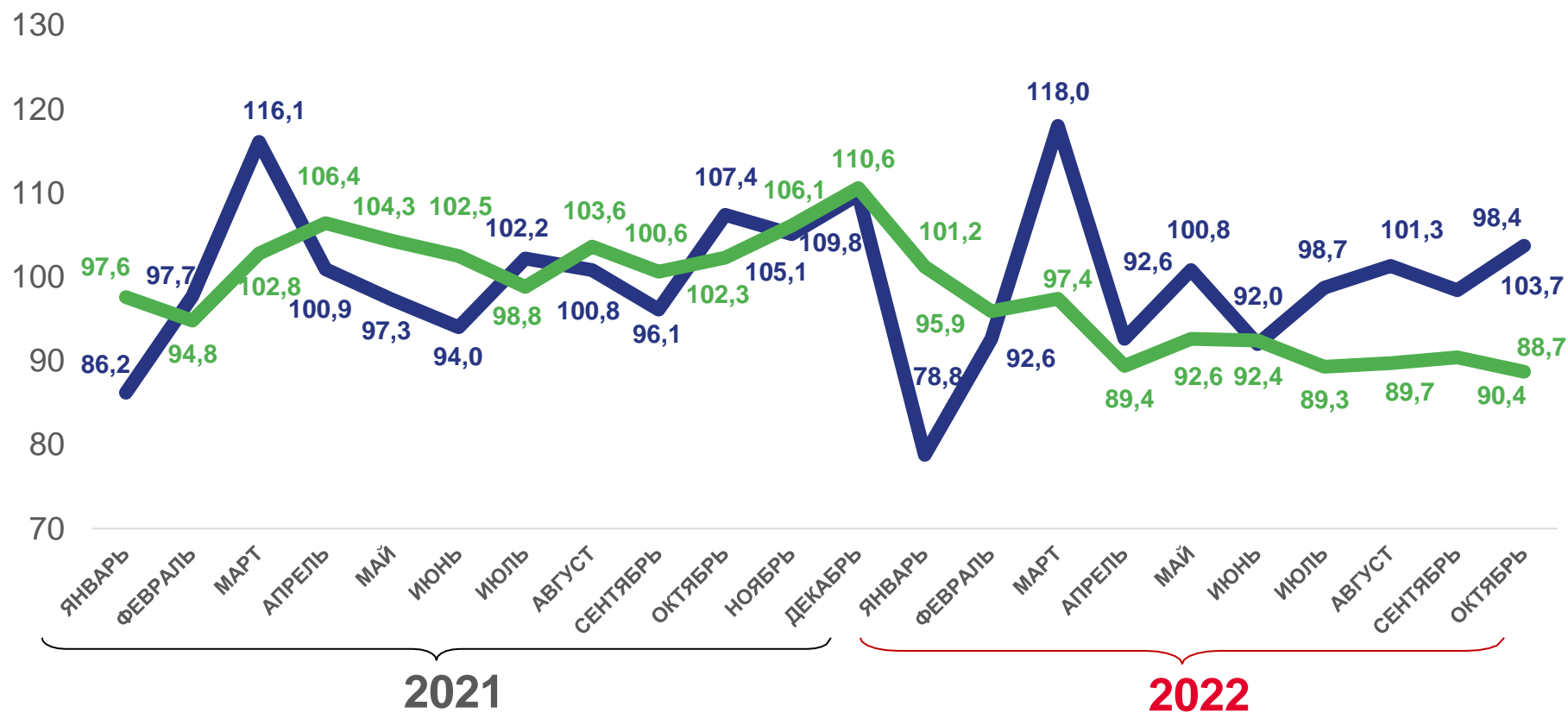





ИНДЕКС ПРОМЫШЛЕННОГО ПРОИЗВОДСТВА

Январь - октябрь 2022г.
к январю - октябрю 2021г.

92,6%



В % к соответствующему
месяцу прошлого года



В % к предыдущему
месяцу

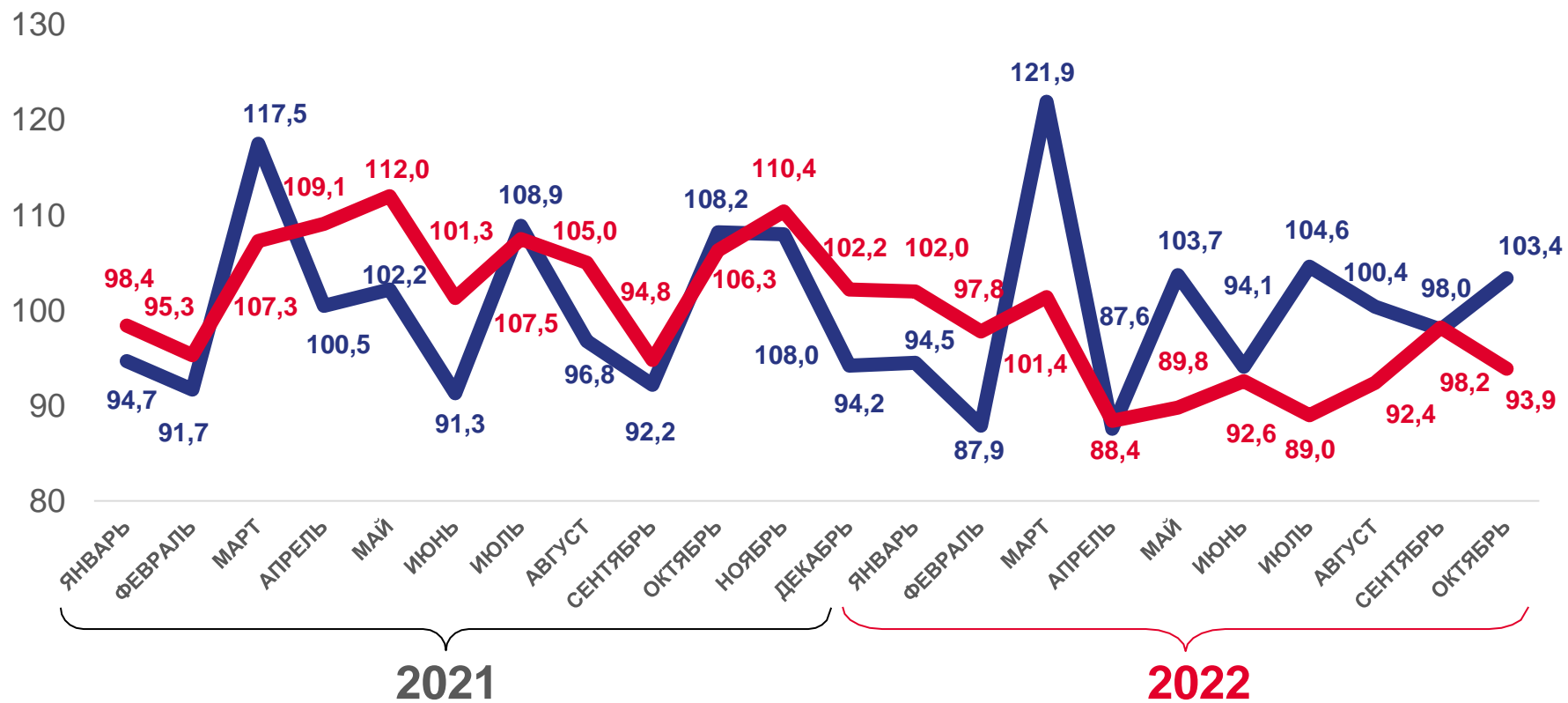





ИНДЕКС ПРОИЗВОДСТВА ПО ДОБЫЧЕ ПОЛЕЗНЫХ ИСКОПАЕМЫХ

Январь - октябрь 2022г.
к январю - октябрю 2021г.

94,4%



В % к соответствующему
месяцу прошлого года



В % к предыдущему
месяцу





ИНДЕКС ПРОИЗВОДСТВА ПО ОСНОВНЫМ ВИДАМ ДЕЯТЕЛЬНОСТИ ДОБЫЧИ ПОЛЕЗНЫХ ИСКОПАЕМЫХ

Январь - октябрь 2022г. в % к январю - октябрю 2021г.



94,4

Добыча полезных ископаемых



117,0

Добыча прочих полезных ископаемых



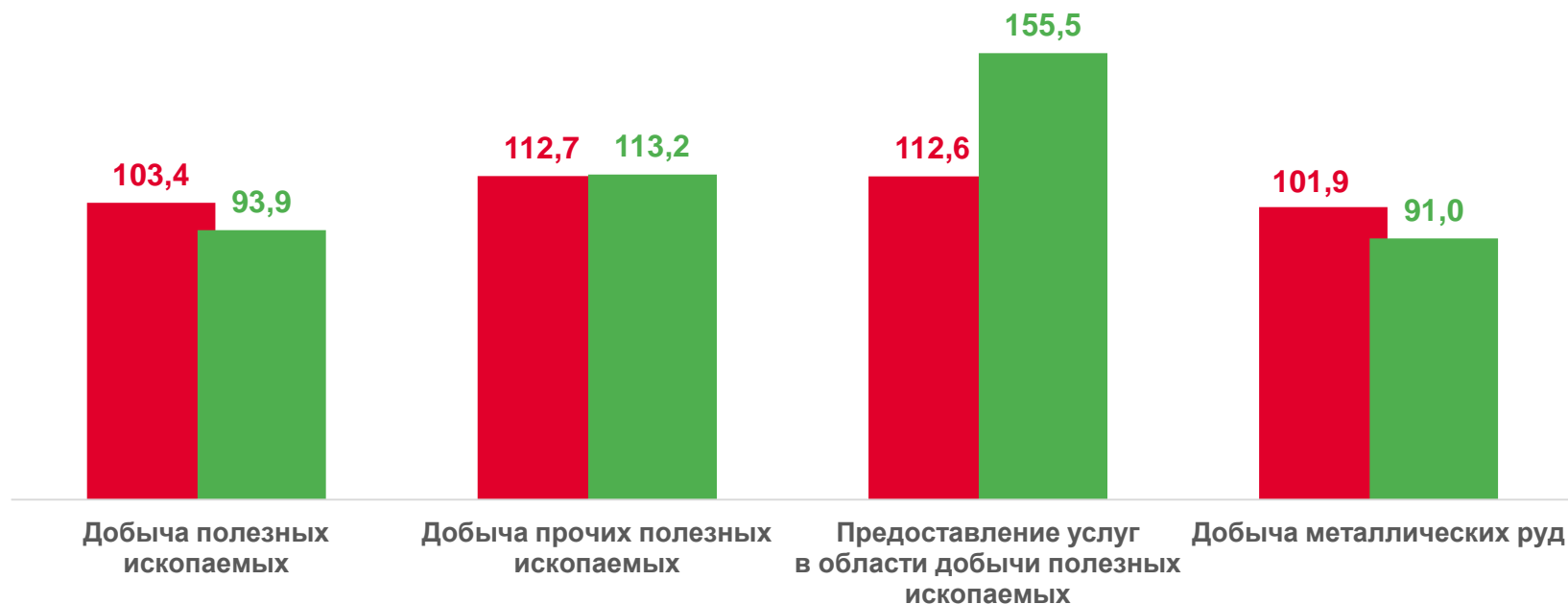
106,7

Предоставление услуг в области добычи
полезных ископаемых



91,6

Добыча металлических руд



■ Октябрь 2022г. в % к сентябрю 2022г.

■ Октябрь 2022г. в % к октябрю 2021г.

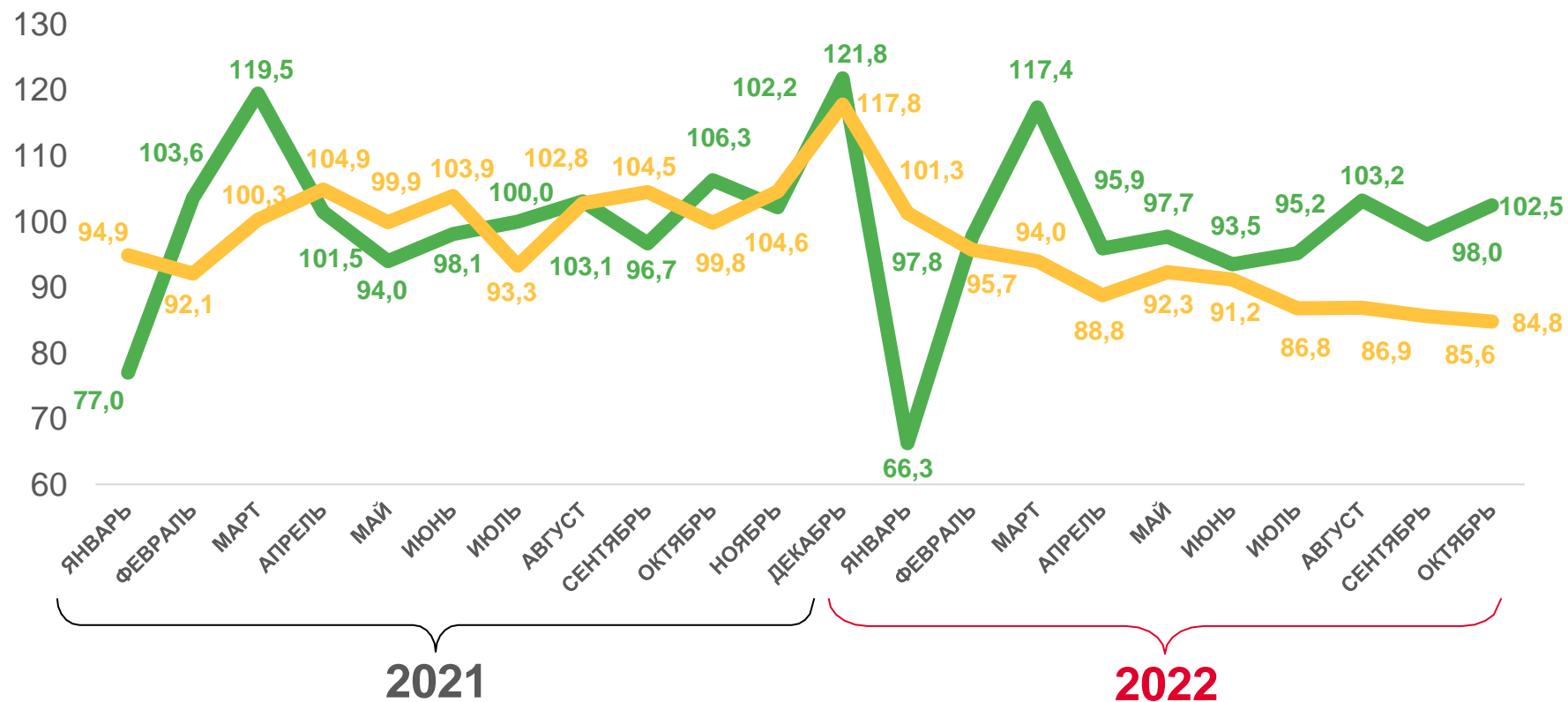




ИНДЕКС ПРОИЗВОДСТВА ПО ОБРАБАТЫВАЮЩИМ ПРОИЗВОДСТВАМ

Январь - октябрь 2022г.
к январю - октябрю 2021г.

90,4%



В % к соответствующему
месяцу прошлого года



В % к предыдущему
месяцу





ИНДЕКСЫ ПРОИЗВОДСТВА ПО ОСНОВНЫМ ВИДАМ ДЕЯТЕЛЬНОСТИ ОБРАБАТЫВАЮЩИХ ПРОИЗВОДСТВ

Январь - октябрь 2022г. в % к январю - октябрю 2021г.



90,4

Обрабатывающие производства



123,5

Производство напитков



97,7

Производство бумаги и бумажных изделий



92,6

Производство пищевых продуктов



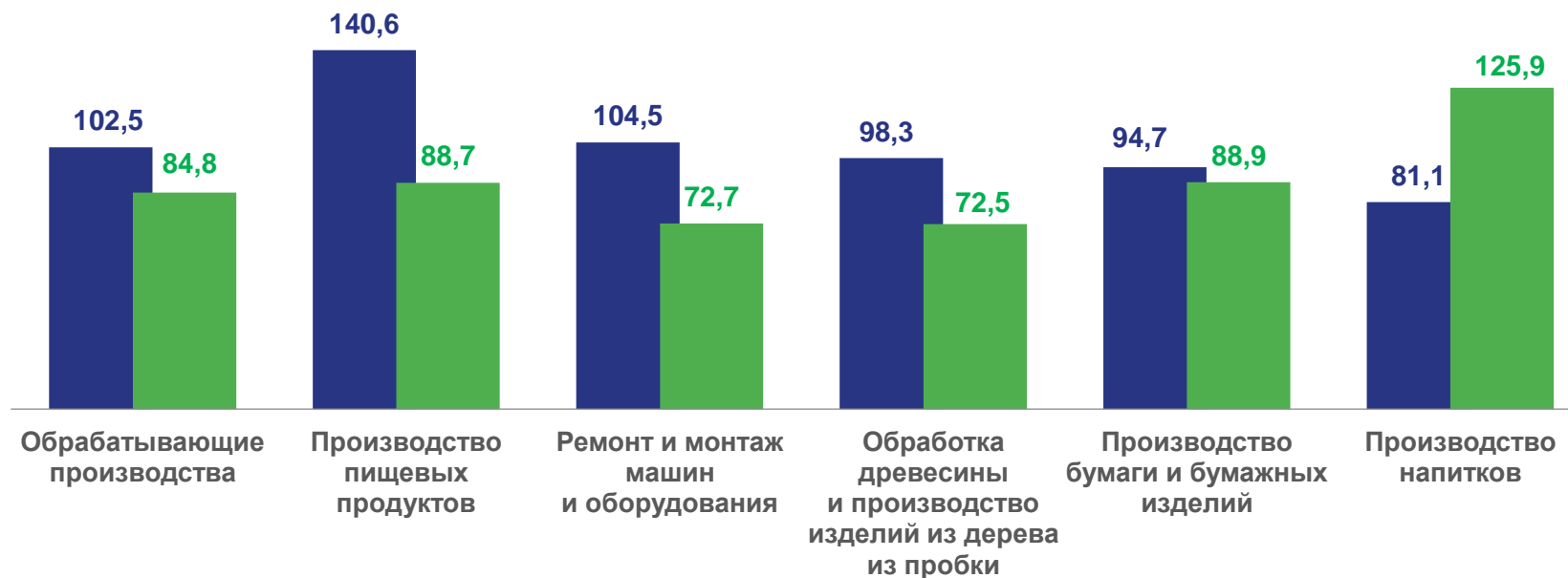
83,2

Обработка древесины и производство изделий из дерева и пробки



60,6

Ремонт и монтаж машин и оборудования



■ Октябрь 2022г. в % к сентябрю 2022г.

■ Октябрь 2022г. в % к октябрю 2021г.

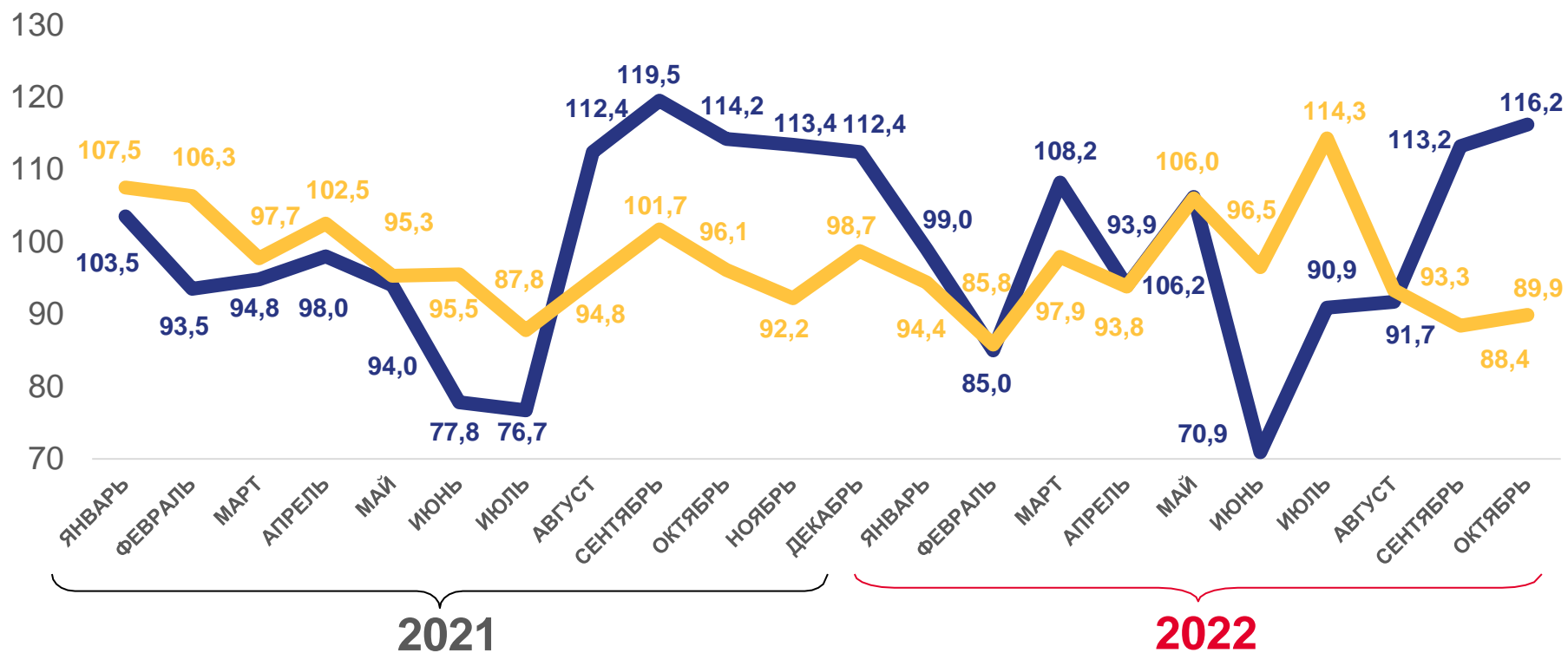




ИНДЕКС ПРОИЗВОДСТВА ПО ОБЕСПЕЧЕНИЮ ЭЛЕКТРИЧЕСКОЙ ЭНЕРГИЕЙ, ГАЗОМ И ПАРОМ; КОНДИЦИОНИРОВАНИЕ ВОЗДУХА

Январь - октябрь 2022г.
к январю - октябрю 2021г.

95,4%



В % к соответствующему
месяцу прошлого года



В % к предыдущему
месяцу





ИНДЕКС ПРОИЗВОДСТВА ПО ВОДОСНАБЖЕНИЮ; ВОДООТВЕДЕНИЮ, ОРГАНИЗАЦИИ СБОРА И УТИЛИЗАЦИИ ОТХОДОВ, ДЕЯТЕЛЬНОСТИ ПО ЛИКВИДАЦИИ ЗАГРЯЗНЕНИЙ

Январь - октябрь 2022г.
к январю - октябрю 2021г.

102,3%

