



ФЕДЕРАЛЬНАЯ СЛУЖБА  
ГОСУДАРСТВЕННОЙ СТАТИСТИКИ

# Оперативные данные по индексу промышленного производства в Республике Карелия

за январь 2023 года





ФЕДЕРАЛЬНАЯ СЛУЖБА  
ГОСУДАРСТВЕННОЙ СТАТИСТИКИ

# Оперативные данные по индексу промышленного производства в Республике Карелия

за январь 2023 года

- 01 ИНДЕКСЫ ПРОМЫШЛЕННОГО ПРОИЗВОДСТВА
- 02 ИНДЕКС ПРОИЗВОДСТВА ПО ДОБЫЧЕ ПОЛЕЗНЫХ ИСКОПАЕМЫХ
- 03 ИНДЕКС ПРОИЗВОДСТВА ПО ОСНОВНЫМ ВИДАМ ДЕЯТЕЛЬНОСТИ ДОБЫЧИ ПОЛЕЗНЫХ ИСКОПАЕМЫХ
- 04 ИНДЕКС ПРОИЗВОДСТВА ПО ОБРАБАТЫВАЮЩИМ ПРОИЗВОДСТВАМ
- 05 ИНДЕКС ПРОИЗВОДСТВА ПО ОСНОВНЫМ ВИДАМ ДЕЯТЕЛЬНОСТИ ОБРАБАТЫВАЮЩИХ ПРОИЗВОДСТВ
- 06 ИНДЕКС ПРОИЗВОДСТВА ПО ОБЕСПЕЧЕНИЮ ЭЛЕКТРИЧЕСКОЙ ЭНЕРГИЕЙ, ГАЗОМ И ПАРОМ; КОНДИЦИОНИРОВАНИЕ ВОЗДУХА  
ИНДЕКС ПРОИЗВОДСТВА ПО ВОДОСНАБЖЕНИЮ;
- 07 ВОДООТВЕДЕНИЮ, ОРГАНИЗАЦИИ СБОРА И УТИЛИЗАЦИИ ОТХОДОВ, ДЕЯТЕЛЬНОСТИ ПО ЛИКВИДАЦИИ ЗАГРЯЗНЕНИЙ
- 08 СТРУКТУРА ОТГРУЖЕННОЙ ПРОДУКЦИИ ПРОМЫШЛЕННОГО ПРОИЗВОДСТВА ПО ВИДАМ ЭКОНОМИЧЕСКОЙ ДЕЯТЕЛЬНОСТИ
- 09 ПРОИЗВОДСТВО ОТДЕЛЬНЫХ ВИДОВ ПРОМЫШЛЕННОЙ ПРОДУКЦИИ

\* Ежемесячные данные оперативной статистики

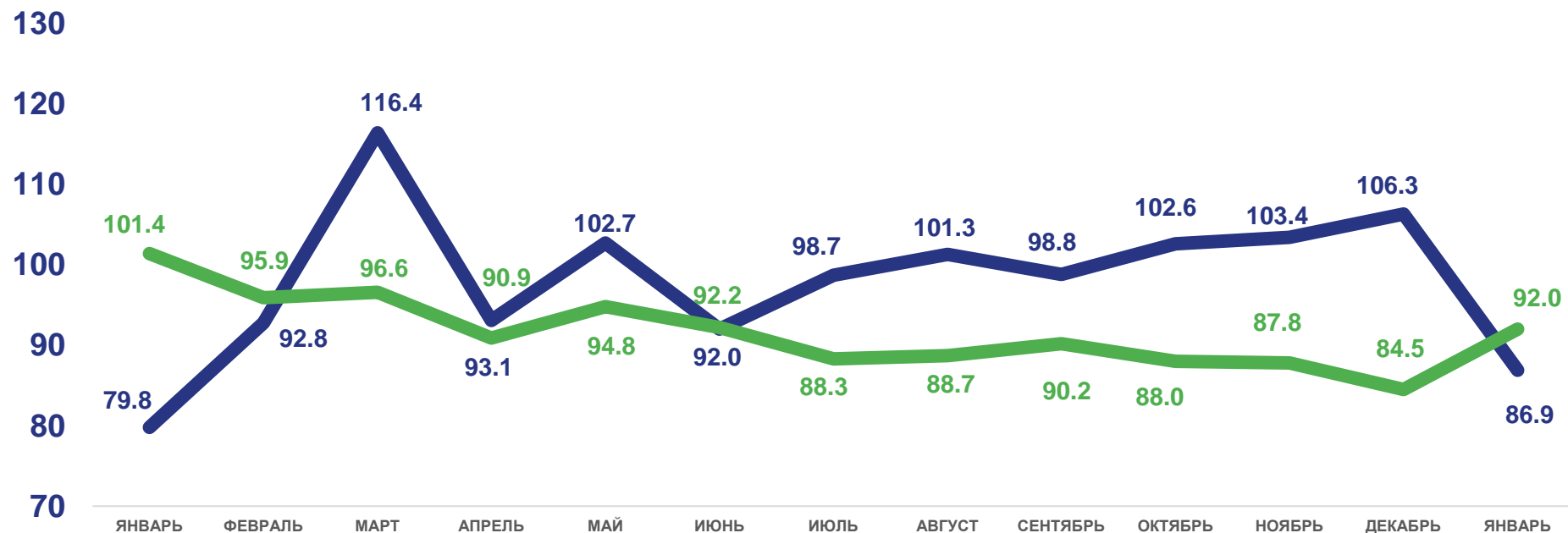





# ИНДЕКС ПРОМЫШЛЕННОГО ПРОИЗВОДСТВА

Январь 2023г.  
к январю 2022г.

**92,0%**

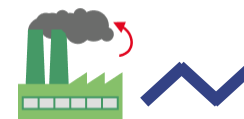


2022

2023



В % к соответствующему  
месяцу прошлого года



В % к предыдущему  
месяцу

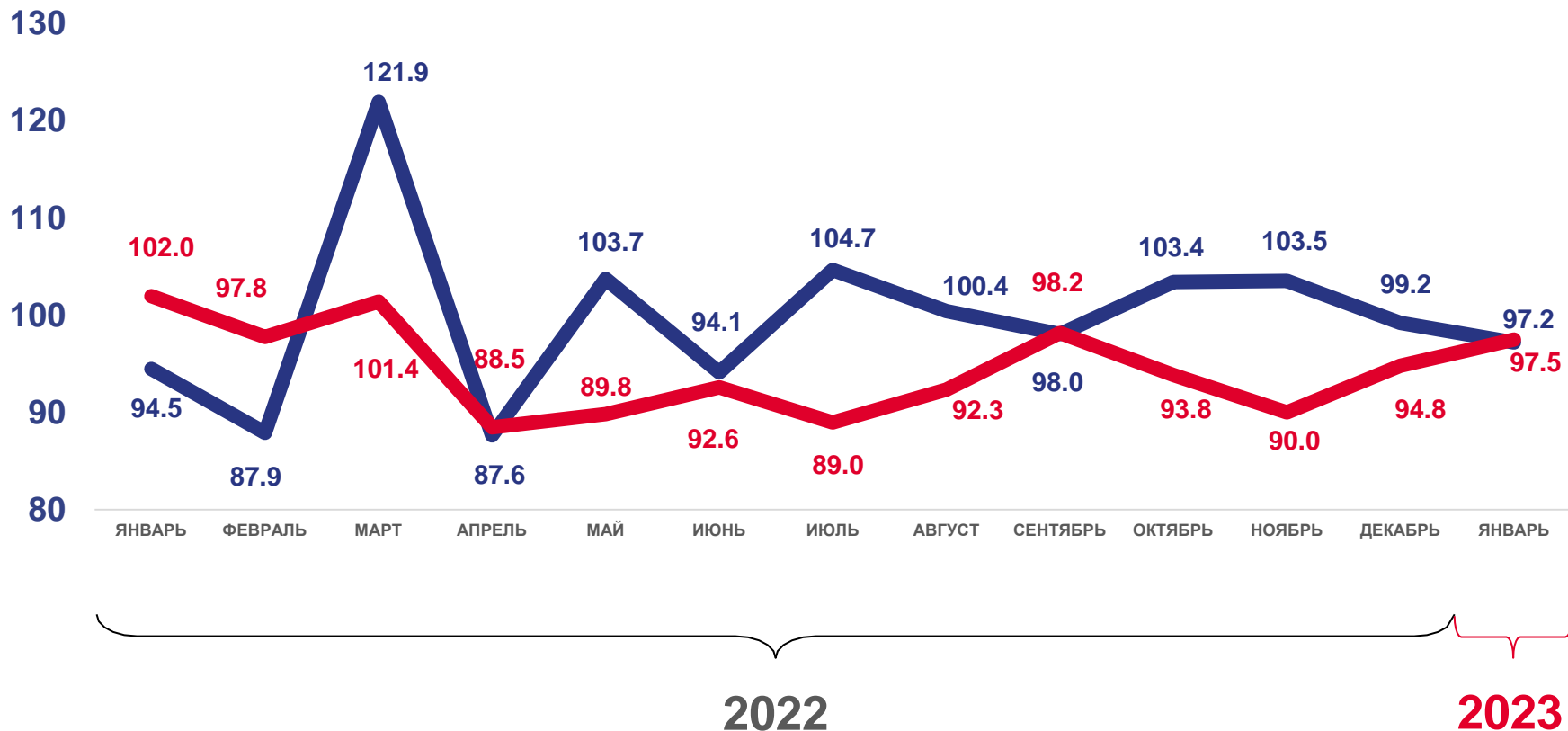





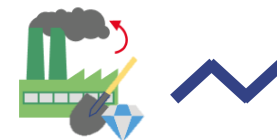
# ИНДЕКС ПРОИЗВОДСТВА ПО ДОБЫЧЕ ПОЛЕЗНЫХ ИСКОПАЕМЫХ

Январь 2023г.  
к январю 2022г.

**97,5%**



В % к соответствующему  
месяцу прошлого года



В % к предыдущему  
месяцу





# ИНДЕКС ПРОИЗВОДСТВА ПО ОСНОВНЫМ ВИДАМ ДЕЯТЕЛЬНОСТИ ДОБЫЧИ ПОЛЕЗНЫХ ИСКОПАЕМЫХ

Январь 2023г. к январю 2022г.



**97,5%**

Добыча полезных ископаемых



**114,3%**

Добыча прочих полезных ископаемых



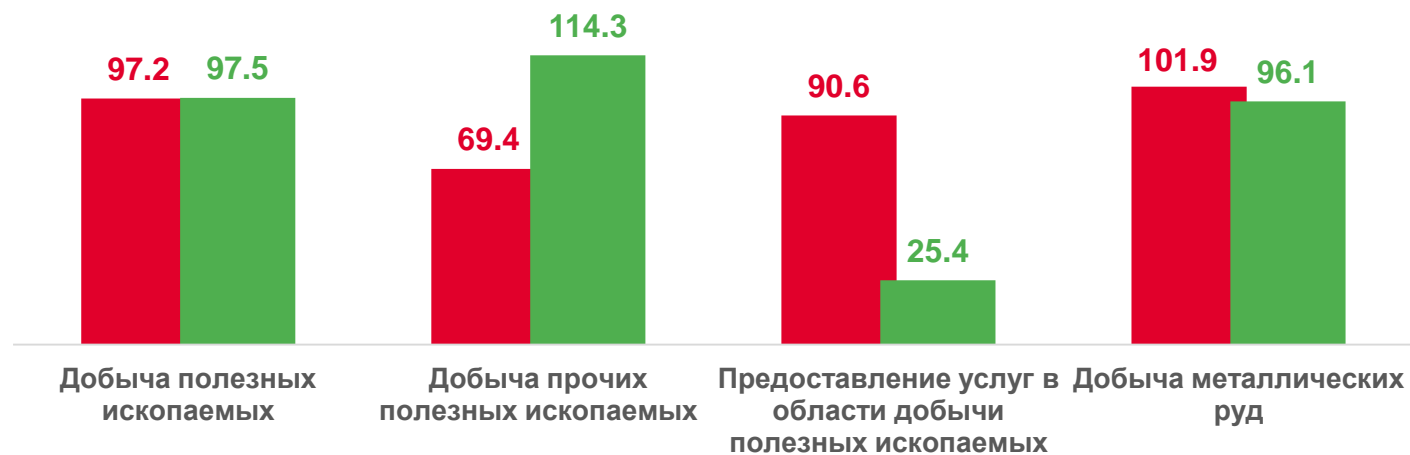
**96,1%**

Добыча металлических руд



**25,4%**

Предоставление услуг в области  
добычи полезных ископаемых



■ Январь 2023г. в % к декабрю 2022г. ■ Январь 2023г. в % к январю 2022г.

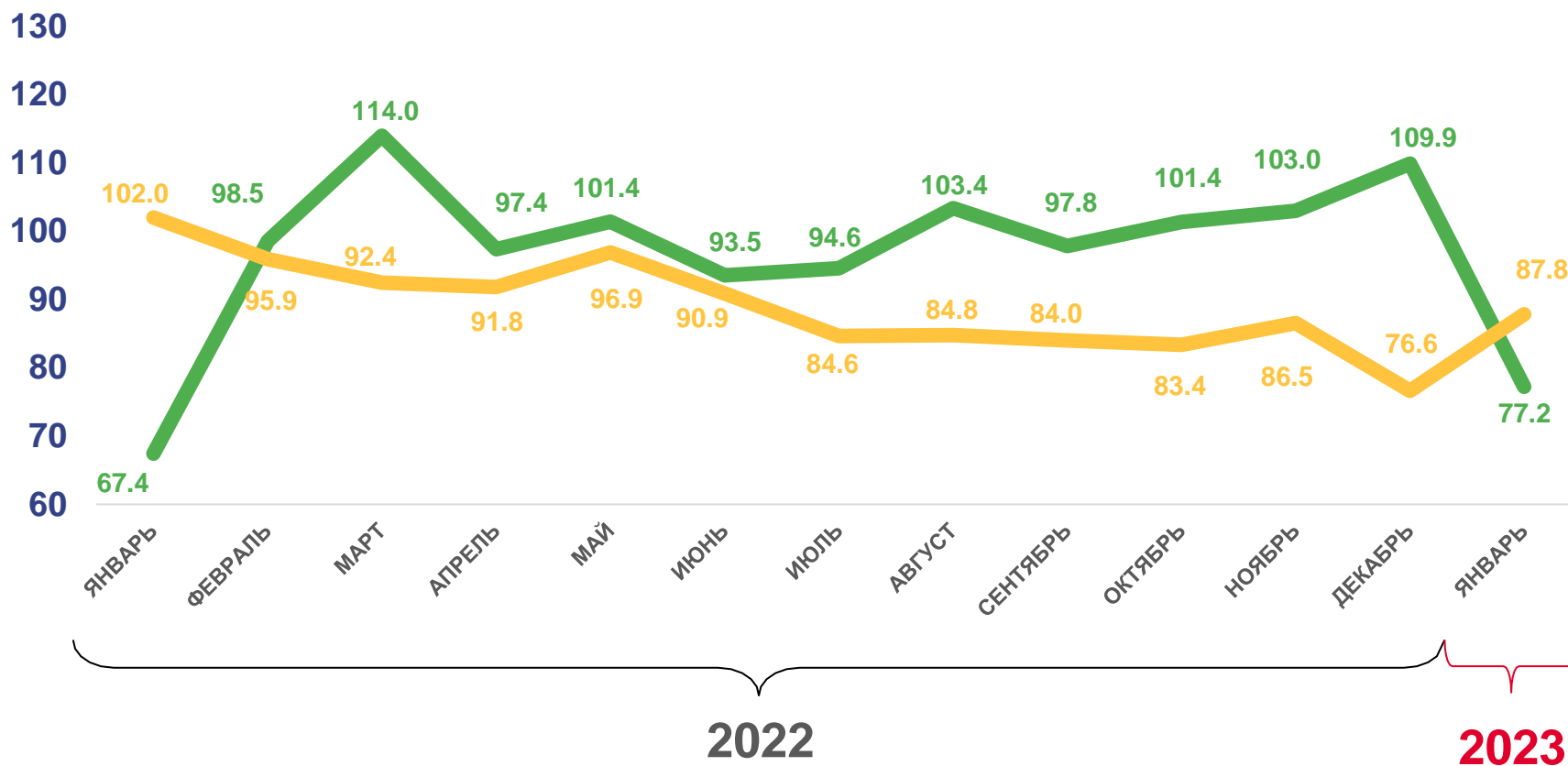




# ИНДЕКС ПРОИЗВОДСТВА ПО ОБРАБАТЫВАЮЩИМ ПРОИЗВОДСТВАМ

Январь 2023г.  
к январю 2022г.

## 87,8%



В % к соответствующему  
месяцу прошлого года



В % к предыдущему  
месяцу







# ИНДЕКСЫ ПРОИЗВОДСТВА ПО ОСНОВНЫМ ВИДАМ ДЕЯТЕЛЬНОСТИ ОБРАБАТЫВАЮЩИХ ПРОИЗВОДСТВ

Январь 2023г. к январю 2022г.



**87,8%**

Обрабатывающие производства



**107,7%**

Производство пищевых продуктов



**102,9%**

Производство напитков



**94,0%**

Ремонт и монтаж машин и оборудования



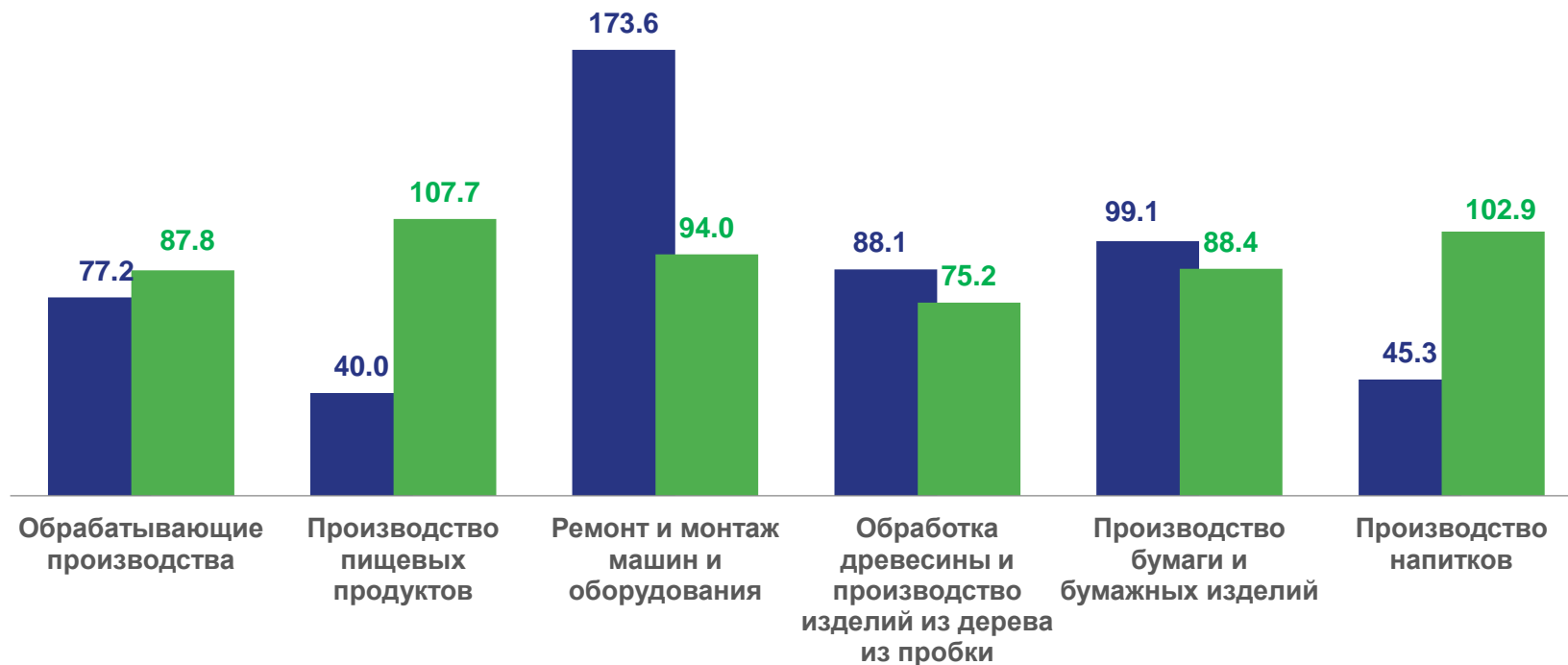
**88,4%**

Производство бумаги и бумажных изделий



**75,2%**

Обработка древесины и производство  
изделий из дерева и пробки



■ Январь 2023г. в % к декабрю 2022г.

■ Январь 2023г. в % к январю 2022г.

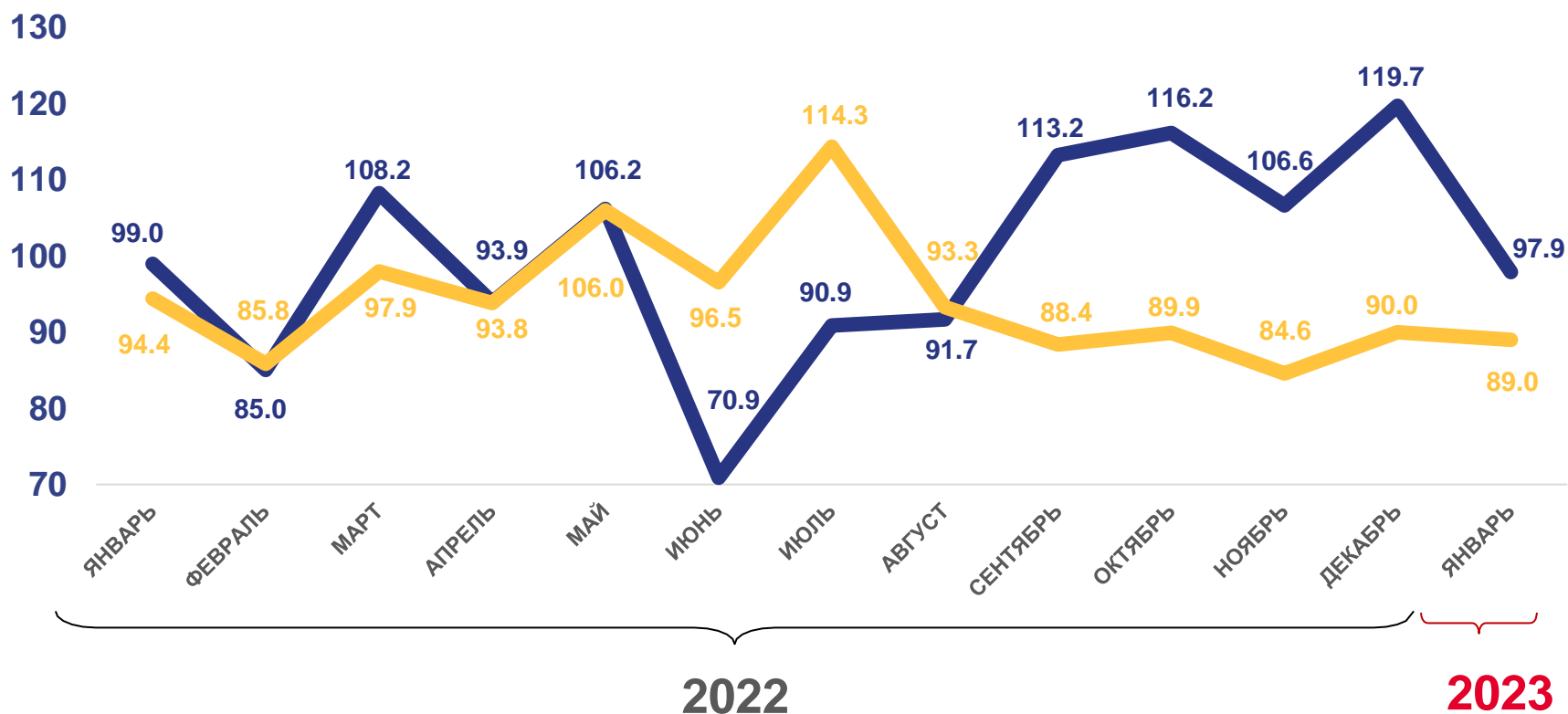





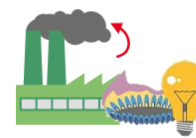
# ИНДЕКС ПРОИЗВОДСТВА ПО ОБЕСПЕЧЕНИЮ ЭЛЕКТРИЧЕСКОЙ ЭНЕРГИЕЙ, ГАЗОМ И ПАРОМ; КОНДИЦИОНИРОВАНИЕ ВОЗДУХА

Январь 2023г.  
к январю 2022г.

**89,0%**



В % к соответствующему  
месяцу прошлого года



В % к предыдущему  
месяцу



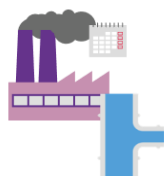
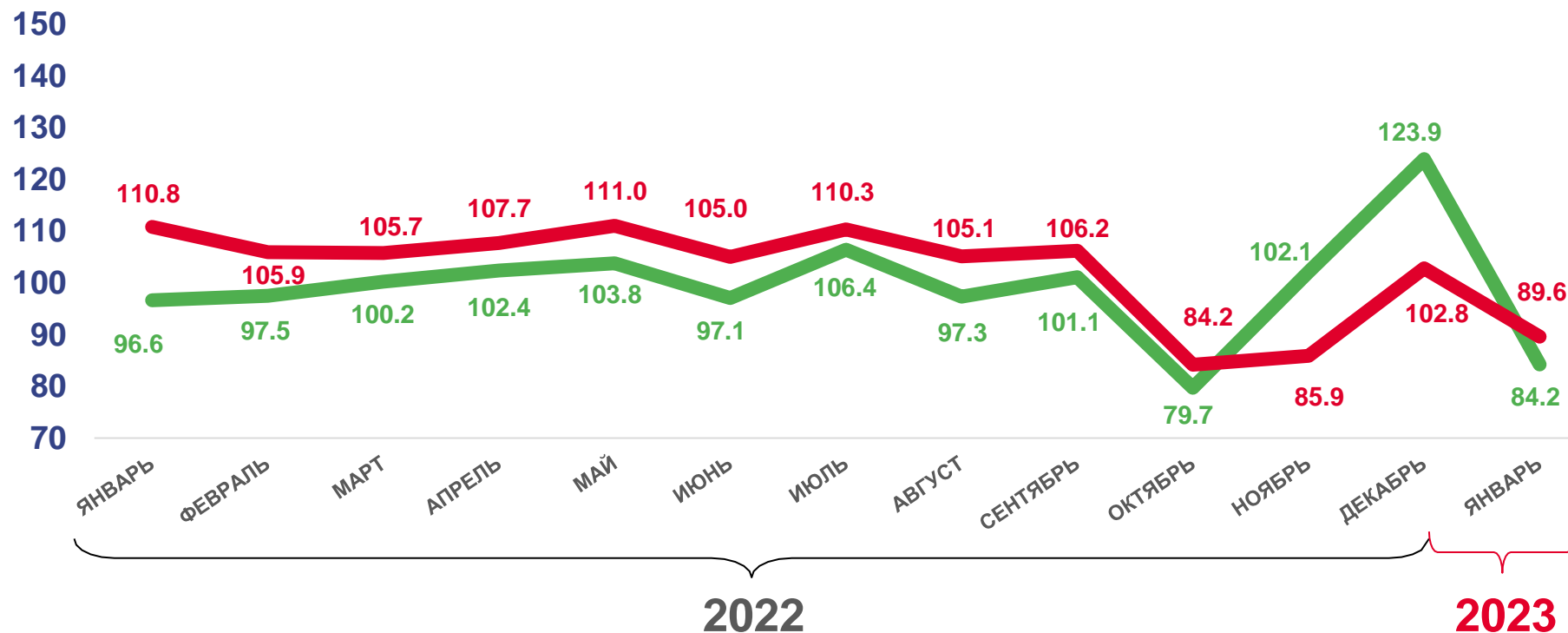




# ИНДЕКС ПРОИЗВОДСТВА ПО ВОДОСНАБЖЕНИЮ; ВОДООТВЕДЕНИЮ, ОРГАНИЗАЦИИ СБОРА И УТИЛИЗАЦИИ ОТХОДОВ, ДЕЯТЕЛЬНОСТИ ПО ЛИКВИДАЦИИ ЗАГРЯЗНЕНИЙ

Январь 2023г.  
к январю 2022г.

**89,6%**



В % к соответствующему  
месяцу прошлого года



В % к предыдущему  
месяцу



# СТРУКТУРА ОТГРУЖЕННОЙ ПРОДУКЦИИ ПРОМЫШЛЕННОГО ПРОИЗВОДСТВА ПО ВИДАМ ЭКОНОМИЧЕСКОЙ ДЕЯТЕЛЬНОСТИ

За январь 2023 года

**5 594,9** млн руб.

Добыча полезных ископаемых

**9 260,5** млн руб.

Обрабатывающие производства

**3 600,3** млн руб.

Обеспечение электрической энергией, газом и паром, кондиционирование воздуха

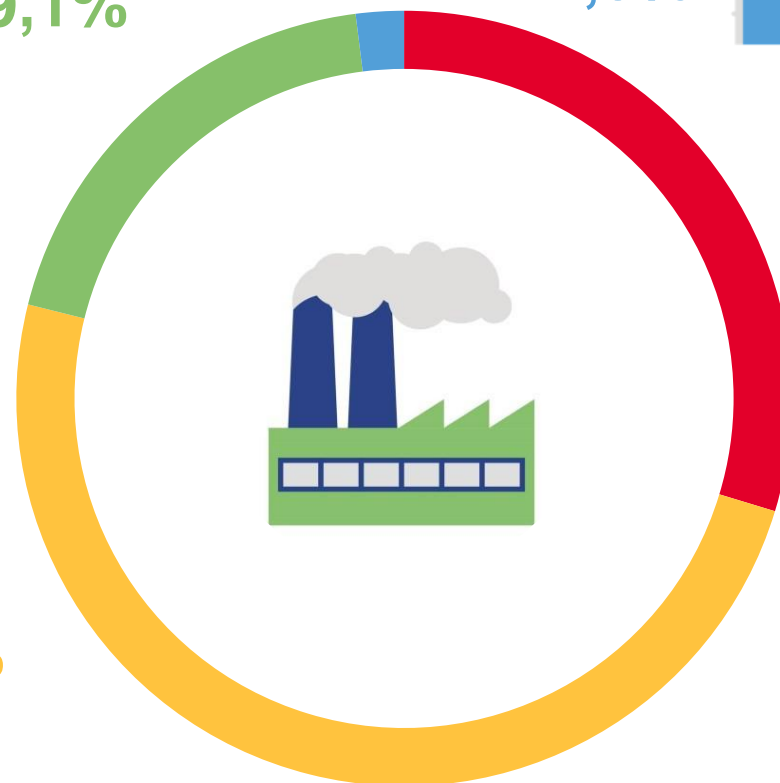
**365,3** млн руб.

Водоснабжение, водоотведение, утилизация отходов, деятельность по ликвидации загрязнений



19,1%

2,0%



49,2%



29,7%



# ПРОИЗВОДСТВО ОТДЕЛЬНЫХ ВИДОВ ПРОМЫШЛЕННОЙ ПРОДУКЦИИ

Январь 2023г. к январю 2022г.



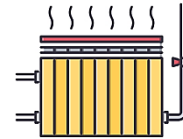
Плиты  
древесностружечные  
и аналогичные плиты  
из древесины

▲ 101,2%



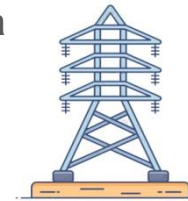
Блоки дверные  
пластмассовые  
и пороги для них

▲ в 2,3р.



Пар и горячая вода  
907,6 тыс. Гкал

▼ 90,3%



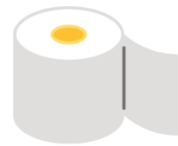
Электроэнергия  
408,5 млн кВт. ч

▼ 85,1%



Конструкции и детали  
конструкций  
из чёрных металлов  
1,3 тыс. тонн

▼ 66,7%



Бумага и картон

▼ 88,5%



Стол� кухонные,  
для столовой и  
гостиной  
70 шт.

▼ 77,8%



Спецодежда  
11,0 тыс. штук

▲ 134,2%



# ПРОИЗВОДСТВО ОТДЕЛЬНЫХ ВИДОВ ПРОМЫШЛЕННОЙ ПРОДУКЦИИ

Январь 2023г. к январю 2022г.



Творог  
134,2 тонны

▼ 91,4%



Масло  
сливочное  
31,4 тонны

▼ 77,2%



Молоко жидкое  
обработанное  
1890,9 тонны

▲ 113,1%



Изделия  
колбасные  
11,9 тонны

▲ 133,7%



Воды  
минеральные

▼ 81,9%




Кондитерские  
изделия  
194,2 тонны

▼ 94,2%



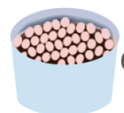
Мясо остывшее  
или охлаждённое  
16,9 тонны

▼ 78,5%



Рыба переработанная  
и консервированная,  
ракообразные и моллюски  
3135,8 тонны

▲ 123,7%



Корма готовые  
для  
сельскохозяйственных  
животных

▲ в 1,9р.



Крупа

▼ 54,8%



Мука  
из прочих  
зерновых

▼ 76,9%



Сыры  
3,9 тонны

▼ 93,6%