



ФЕДЕРАЛЬНАЯ СЛУЖБА  
ГОСУДАРСТВЕННОЙ СТАТИСТИКИ

# Оперативные данные по индексу промышленного производства в Республике Карелия



**Январь-сентябрь 2022 года**



ФЕДЕРАЛЬНАЯ СЛУЖБА  
ГОСУДАРСТВЕННОЙ СТАТИСТИКИ

# Оперативные данные по индексу промышленного производства в Республике Карелия

Январь-сентябрь 2022 года

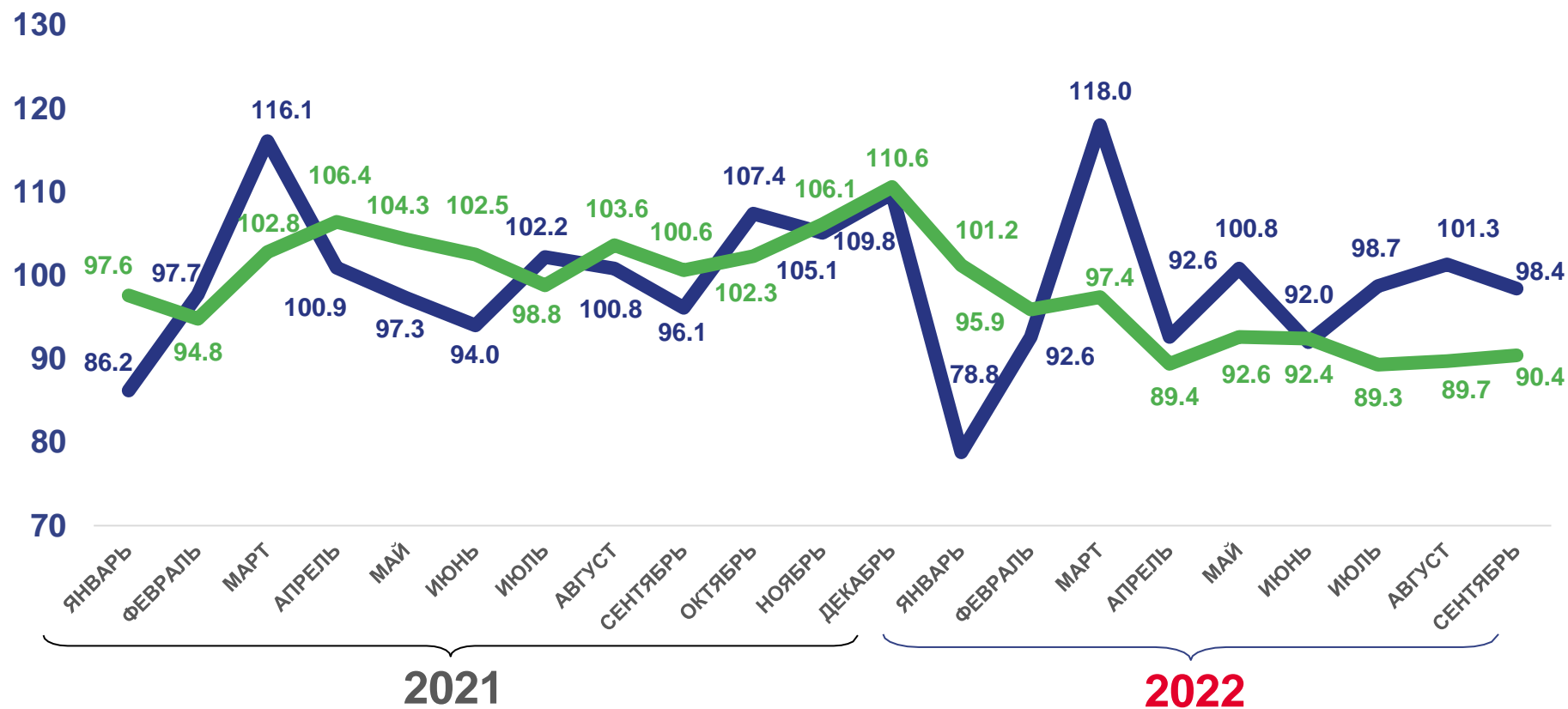

- 01 ИНДЕКС ПРОМЫШЛЕННОГО ПРОИЗВОДСТВА
- 02 ДОБЫЧА ПОЛЕЗНЫХ ИСКОПАЕМЫХ
- 03 ОБРАБАТЫВАЮЩИЕ ПРОИЗВОДСТВА
- 04 ОБЕСПЕЧЕНИЕ ЭЛЕКТРИЧЕСКОЙ  
ЭНЕРГИЕЙ, ГАЗОМ И ПАРОМ;  
КОНДИЦИОНИРОВАНИЕ ВОЗДУХА
- 05 ВОДОСНАБЖЕНИЕ; ВОДООТВЕДЕНИЕ,  
ОРГАНИЗАЦИЯ СБОРА И УТИЛИЗАЦИИ  
ОТХОДОВ, ДЕЯТЕЛЬНОСТЬ  
ПО ЛИКВИДАЦИИ ЗАГРЯЗНЕНИЙ



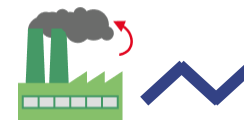
# ИНДЕКС ПРОМЫШЛЕННОГО ПРОИЗВОДСТВА

Январь-сентябрь 2022г.  
к январю-сентябрю 2021г.

93,0%



В % к соответствующему  
месяцу прошлого года



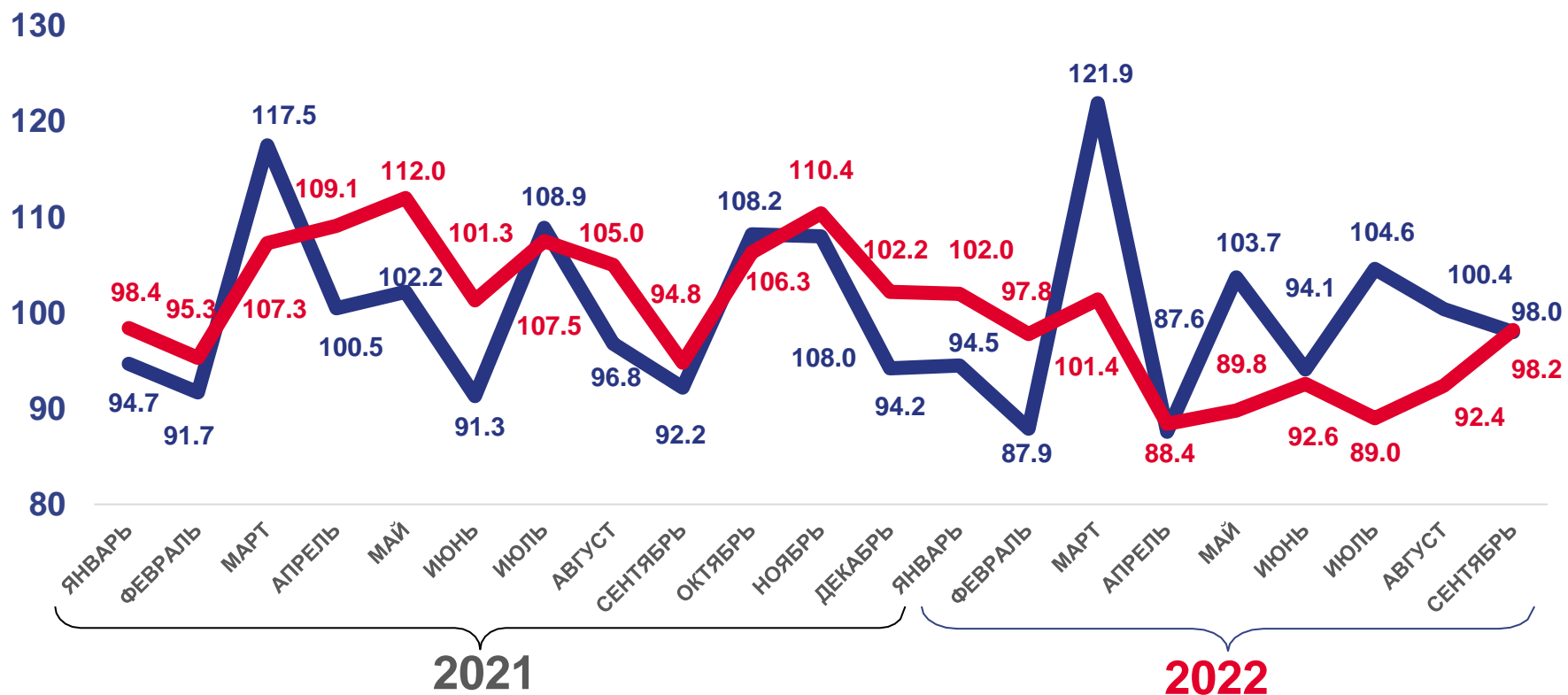

В % к предыдущему  
месяцу



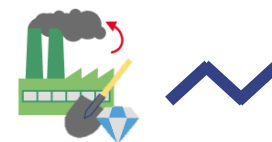
# ИНДЕКС ПРОИЗВОДСТВА ПО ДОБЫЧЕ ПОЛЕЗНЫХ ИСКОПАЕМЫХ

Январь-сентябрь 2022г.  
к январю-сентябрю 2021г.

**94,5%**



В % к соответствующему  
месяцу прошлого года



В % к предыдущему  
месяцу



# ИНДЕКС ПРОИЗВОДСТВА ПО ОСНОВНЫМ ВИДАМ ДЕЯТЕЛЬНОСТИ ДОБЫЧИ ПОЛЕЗНЫХ ИСКОПАЕМЫХ

Январь-сентябрь 2022г. к январю-сентябрю 2021г., %



## 94,5

Добыча полезных ископаемых



## 117,6

Добыча прочих полезных ископаемых



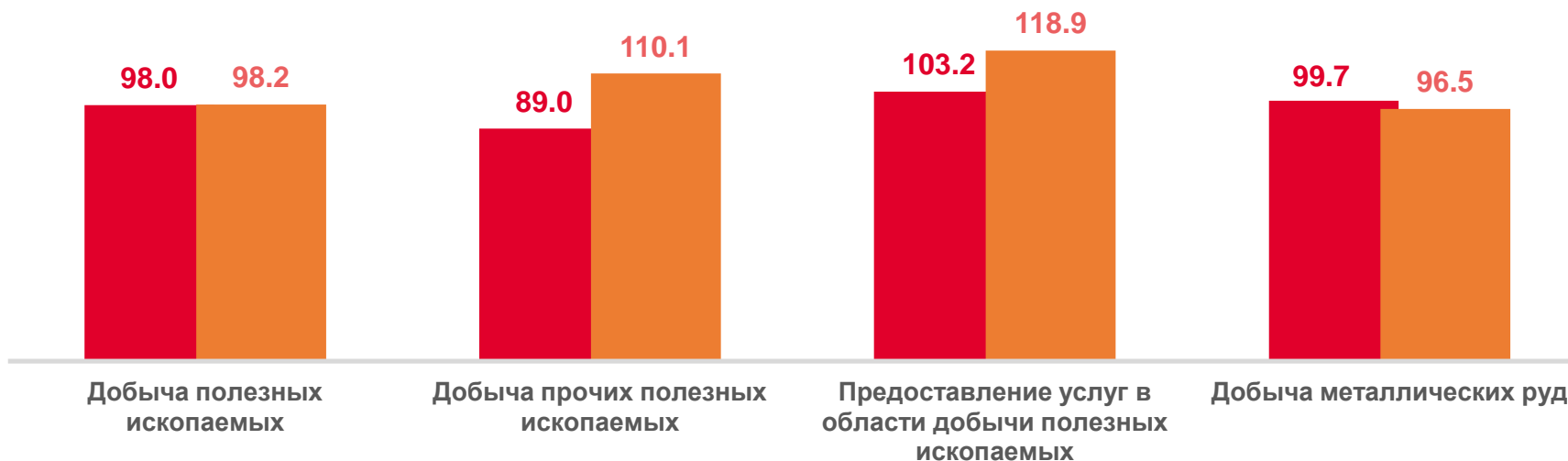
## 102,6

Предоставление услуг в области добычи  
полезных ископаемых



## 91,7

Добыча металлических руд



■ Сентябрь 2022г. в % к августу 2022г.

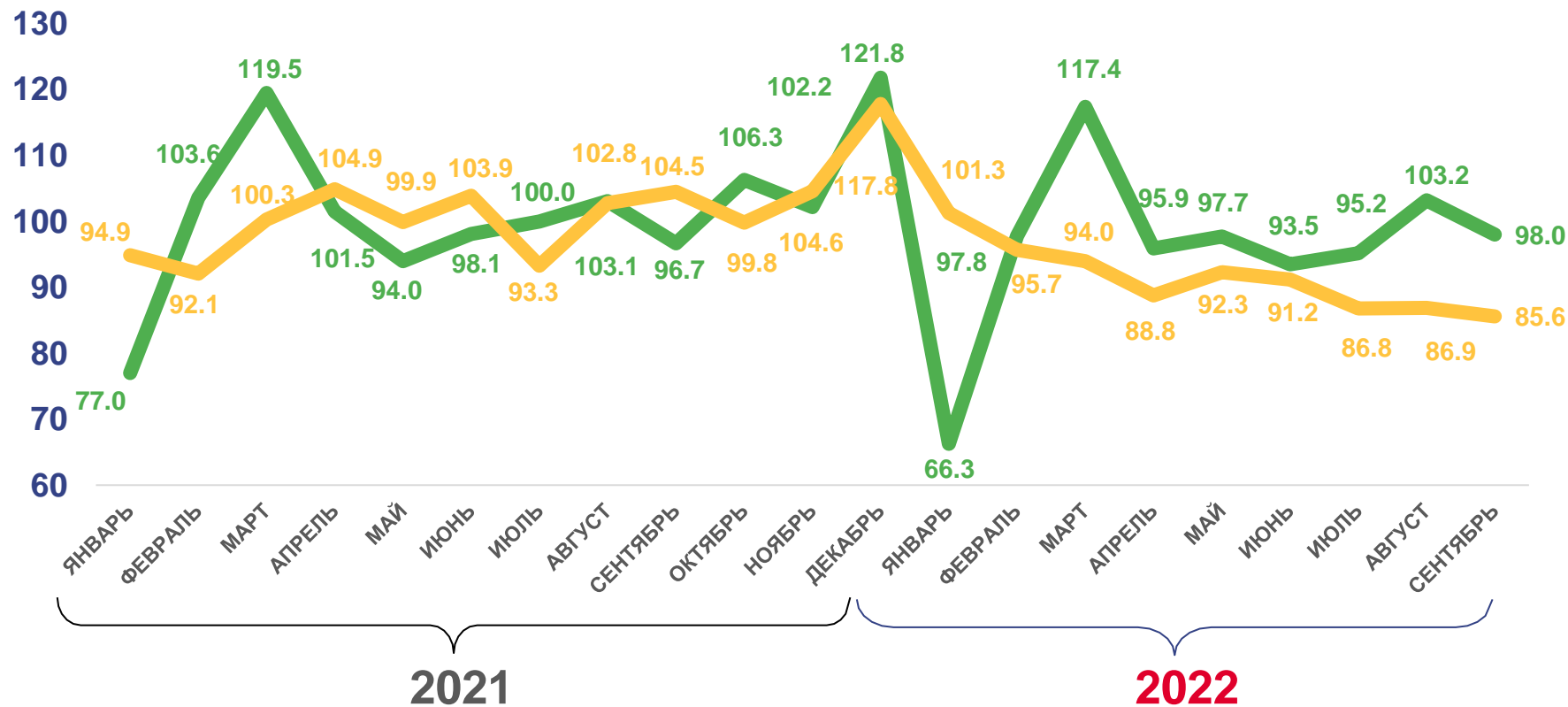
■ Сентябрь 2022г. в % к сентябрю 2021г.



# ИНДЕКС ПРОИЗВОДСТВА ПО ОБРАБАТЫВАЮЩИМ ПРОИЗВОДСТВАМ

Январь-сентябрь 2022г.  
к январю-сентябрю 2021г.

91,1%



В % к соответствующему  
месяцу прошлого года



В % к предыдущему  
месяцу





# ИНДЕКСЫ ПРОИЗВОДСТВА ПО ОСНОВНЫМ ВИДАМ ОБРАБАТЫВАЮЩИХ ПРОИЗВОДСТВ

Январь-сентябрь 2022г. к январю- сентябрю 2021г., %



91,1

Обрабатывающие производства



123,1

Производство напитков



98,7

Производство бумаги и бумажных изделий



93,1

Производство пищевых продуктов



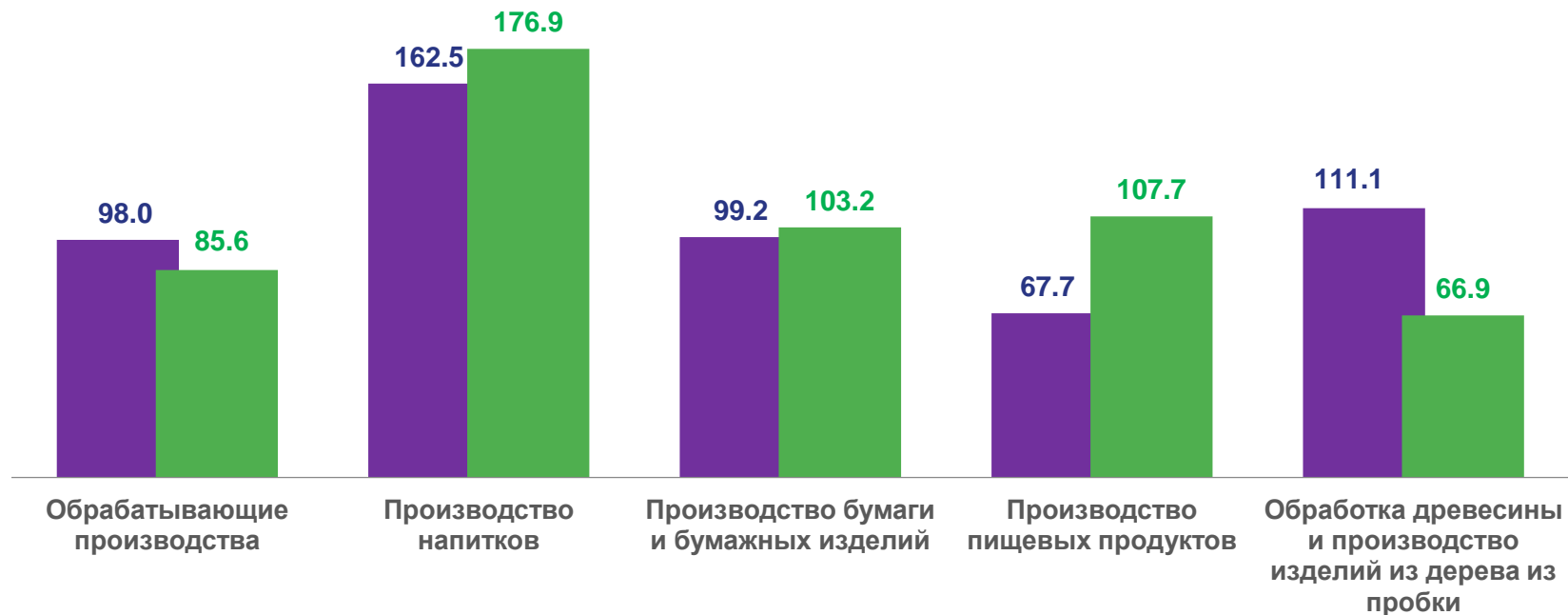
84,5

Обработка древесины и производство изделий из дерева и пробки



59,3

Ремонт и монтаж машин и оборудования



■ Сентябрь 2022г. в % к августу 2022г.


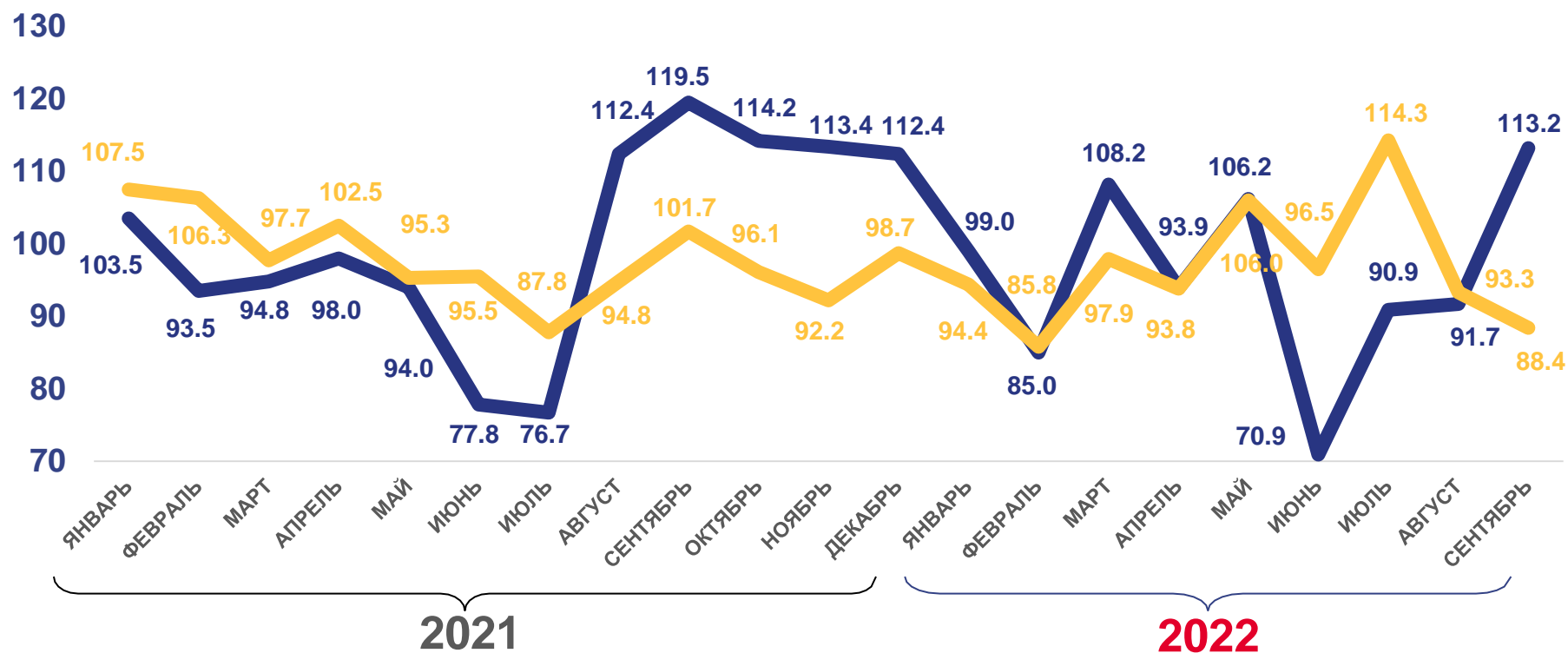
■ Сентябрь 2022г. в % к сентябрю 2021г.



# ИНДЕКС ПРОИЗВОДСТВА ПО ОБЕСПЕЧЕНИЮ ЭЛЕКТРИЧЕСКОЙ ЭНЕРГИЕЙ, ГАЗОМ И ПАРОМ; КОНДИЦИОНИРОВАНИЕ ВОЗДУХА

Январь-август 2022г.  
к январю-августу 2021г.

**96,0%**



В % к соответствующему  
месяцу прошлого года



В % к предыдущему  
месяцу

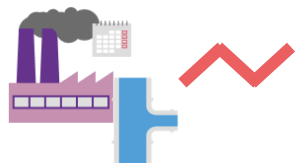
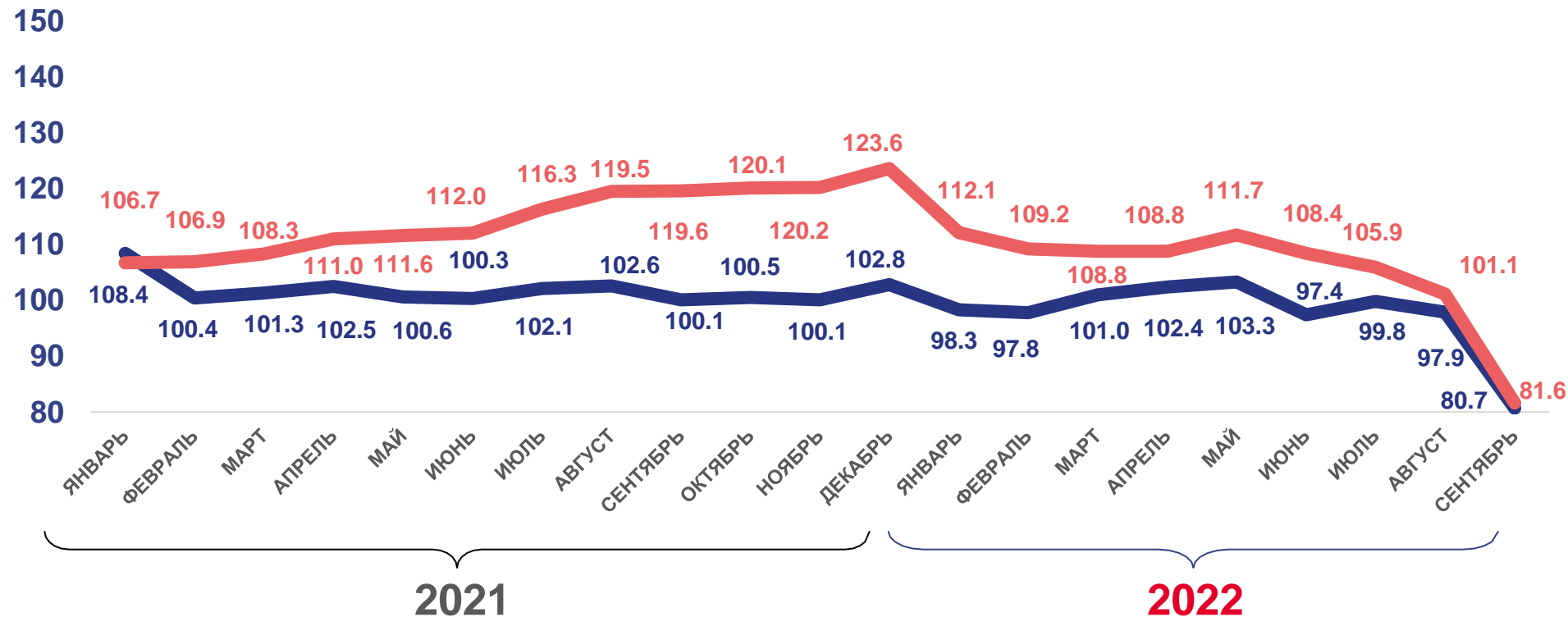





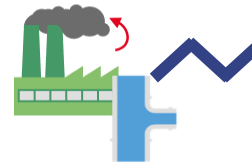
# ИНДЕКС ПРОИЗВОДСТВА ПО ВОДОСНАБЖЕНИЮ; ВОДООТВЕДЕНИЮ, ОРГАНИЗАЦИИ СБОРА И УТИЛИЗАЦИИ ОТХОДОВ, ДЕЯТЕЛЬНОСТИ ПО ЛИКВИДАЦИИ ЗАГРЯЗНЕНИЙ

Январь-сентябрь 2022г.  
к январю-сентябрю 2021г.

## 104,5%



В % к соответствующему  
месяцу прошлого года



В % к предыдущему  
месяцу