



ФЕДЕРАЛЬНАЯ СЛУЖБА
ГОСУДАРСТВЕННОЙ СТАТИСТИКИ

Оперативные данные по индексу промышленного производства в Республике Карелия



Январь-август 2022 года



ФЕДЕРАЛЬНАЯ СЛУЖБА
ГОСУДАРСТВЕННОЙ СТАТИСТИКИ

Оперативные данные по индексу промышленного производства в Республике Карелия

Январь-август 2022 года

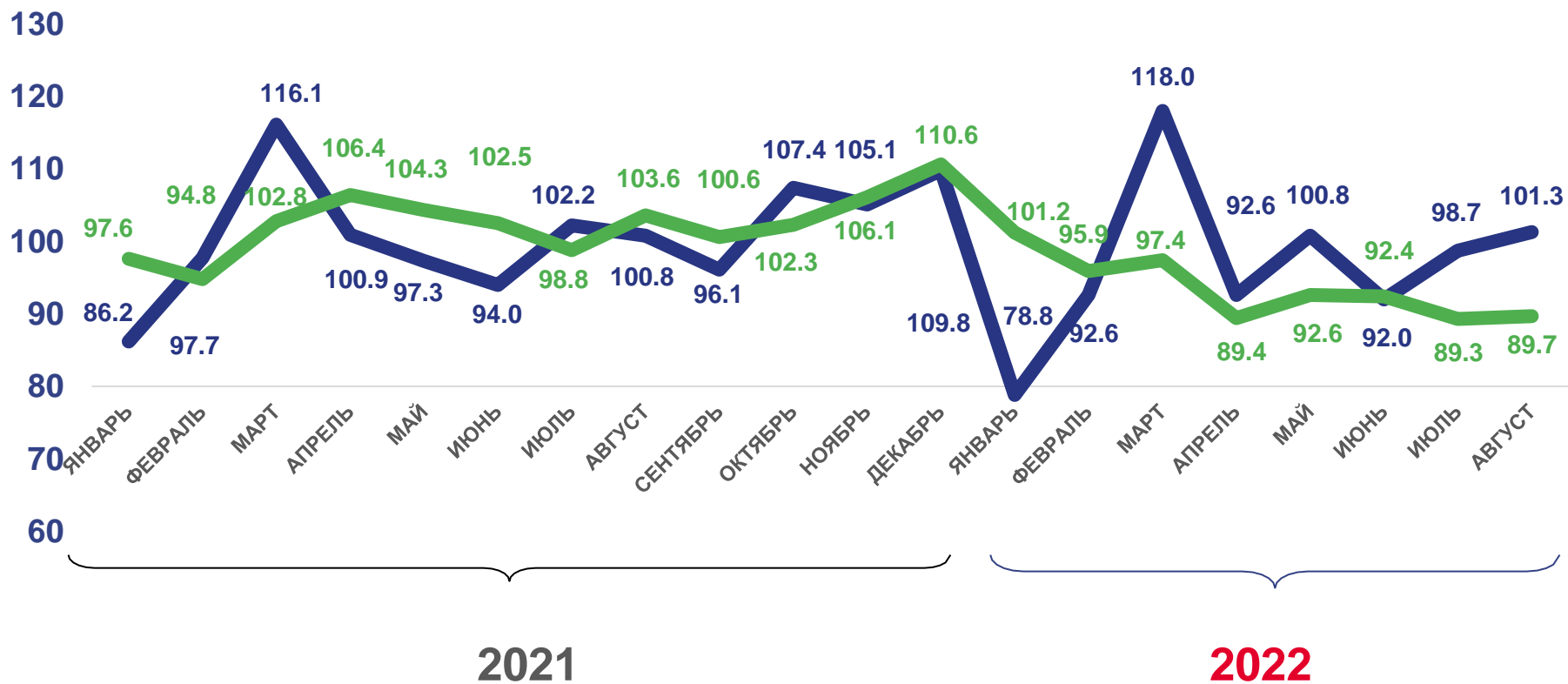
- 01 ИНДЕКС ПРОМЫШЛЕННОГО ПРОИЗВОДСТВА
- 02 ДОБЫЧА ПОЛЕЗНЫХ ИСКОПАЕМЫХ
- 03 ОБРАБАТЫВАЮЩИЕ ПРОИЗВОДСТВА
- 04 ОБЕСПЕЧЕНИЕ ЭЛЕКТРИЧЕСКОЙ
ЭНЕРГИЕЙ, ГАЗОМ И ПАРОМ;
КОНДИЦИОНИРОВАНИЕ ВОЗДУХА
- 05 ВОДОСНАБЖЕНИЕ; ВОДООТВЕДЕНИЕ,
ОРГАНИЗАЦИЯ СБОРА И УТИЛИЗАЦИИ
ОТХОДОВ, ДЕЯТЕЛЬНОСТЬ ПО
ЛИКВИДАЦИИ ЗАГРЯЗНЕНИЙ



ИНДЕКС ПРОМЫШЛЕННОГО ПРОИЗВОДСТВА

Январь-август 2022г.
к январю-августу 2021г.

93,6%



В % к соответствующему
месяцу прошлого года



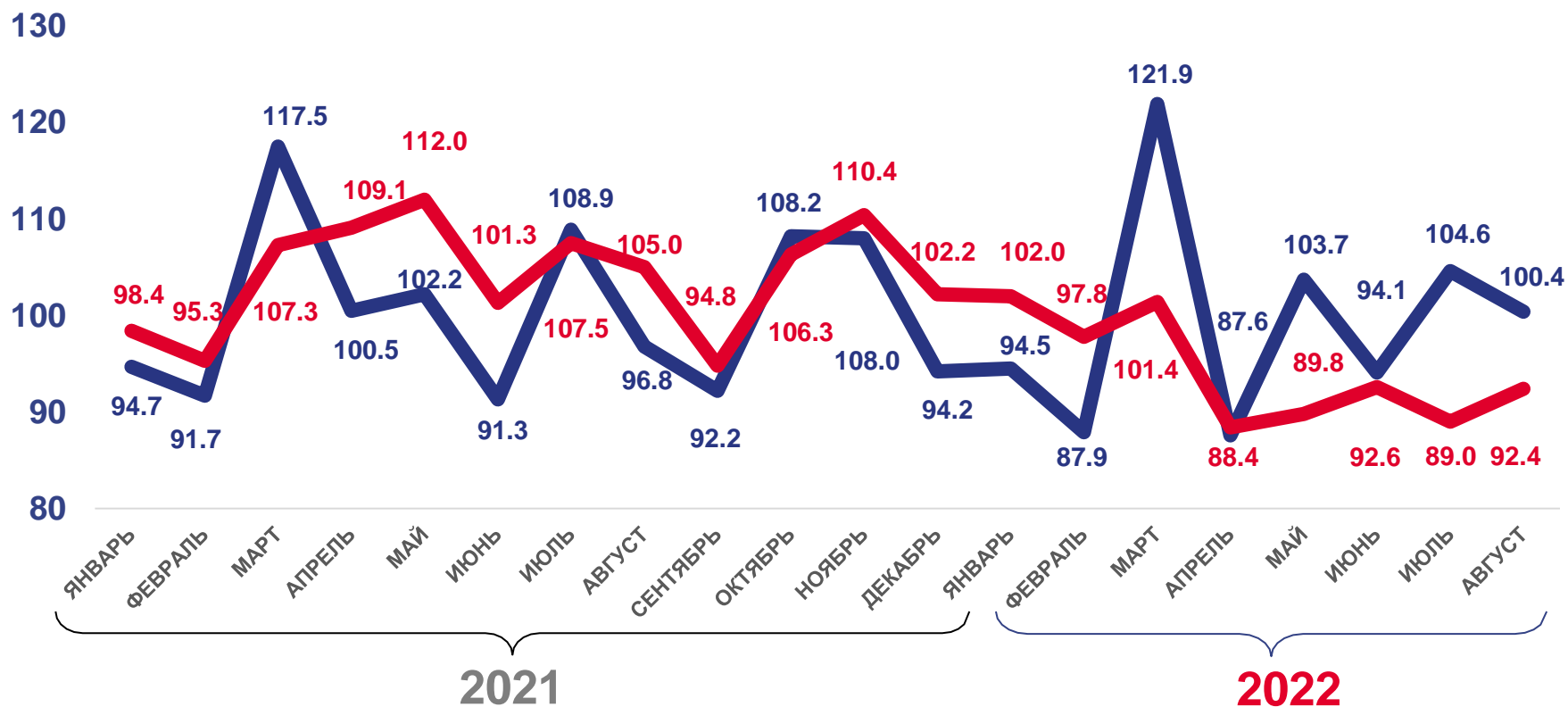
В % к предыдущему
месяцу



ИНДЕКС ПРОИЗВОДСТВА ПО ДОБЫЧЕ ПОЛЕЗНЫХ ИСКОПАЕМЫХ

Январь-август 2022г.
к январю-августу 2021г.

94,0%



В % к соответствующему
месяцу прошлого года



В % к предыдущему
месяцу



ИНДЕКС ПРОИЗВОДСТВА ПО ОСНОВНЫМ ВИДАМ ДЕЯТЕЛЬНОСТИ ДОБЫЧИ ПОЛЕЗНЫХ ИСКОПАЕМЫХ

Январь-август 2022г. к январю-августу 2021г.



94,0

Добыча полезных ископаемых



118,7

Добыча прочих полезных ископаемых



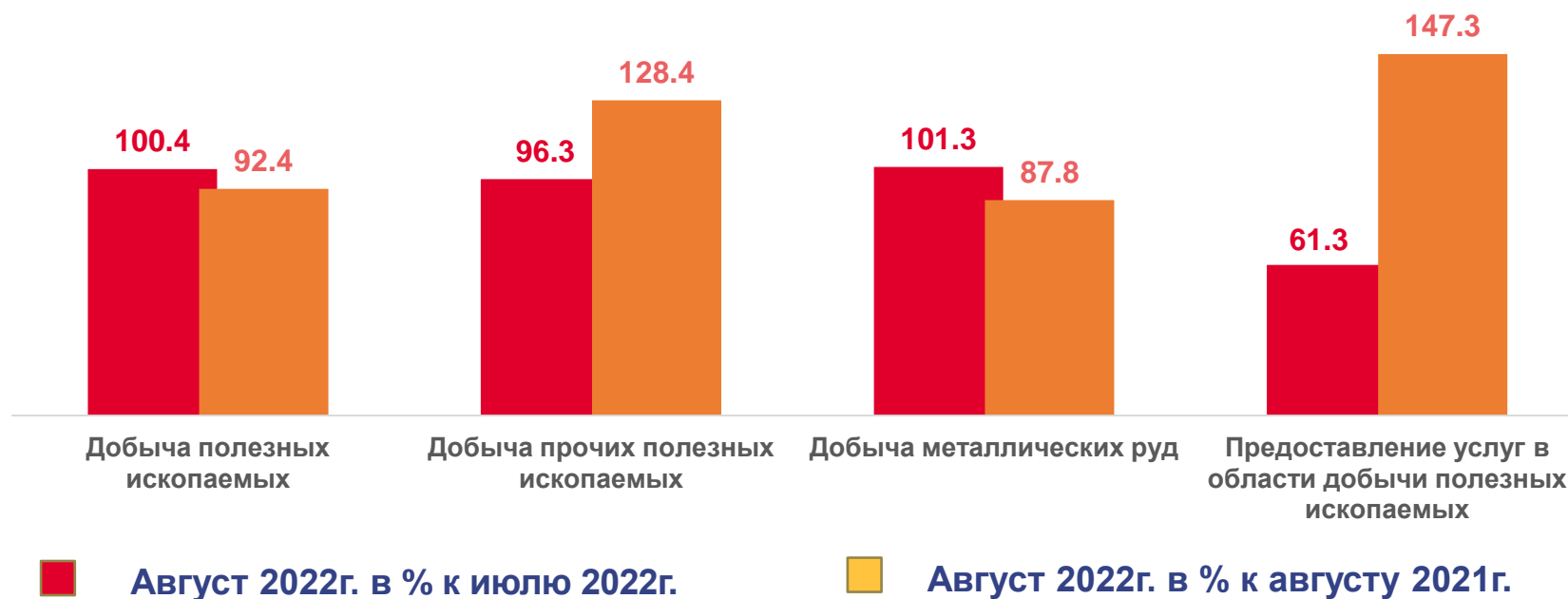
101,3

Предоставление услуг в области добычи
полезных ископаемых



91,2

Добыча металлических руд

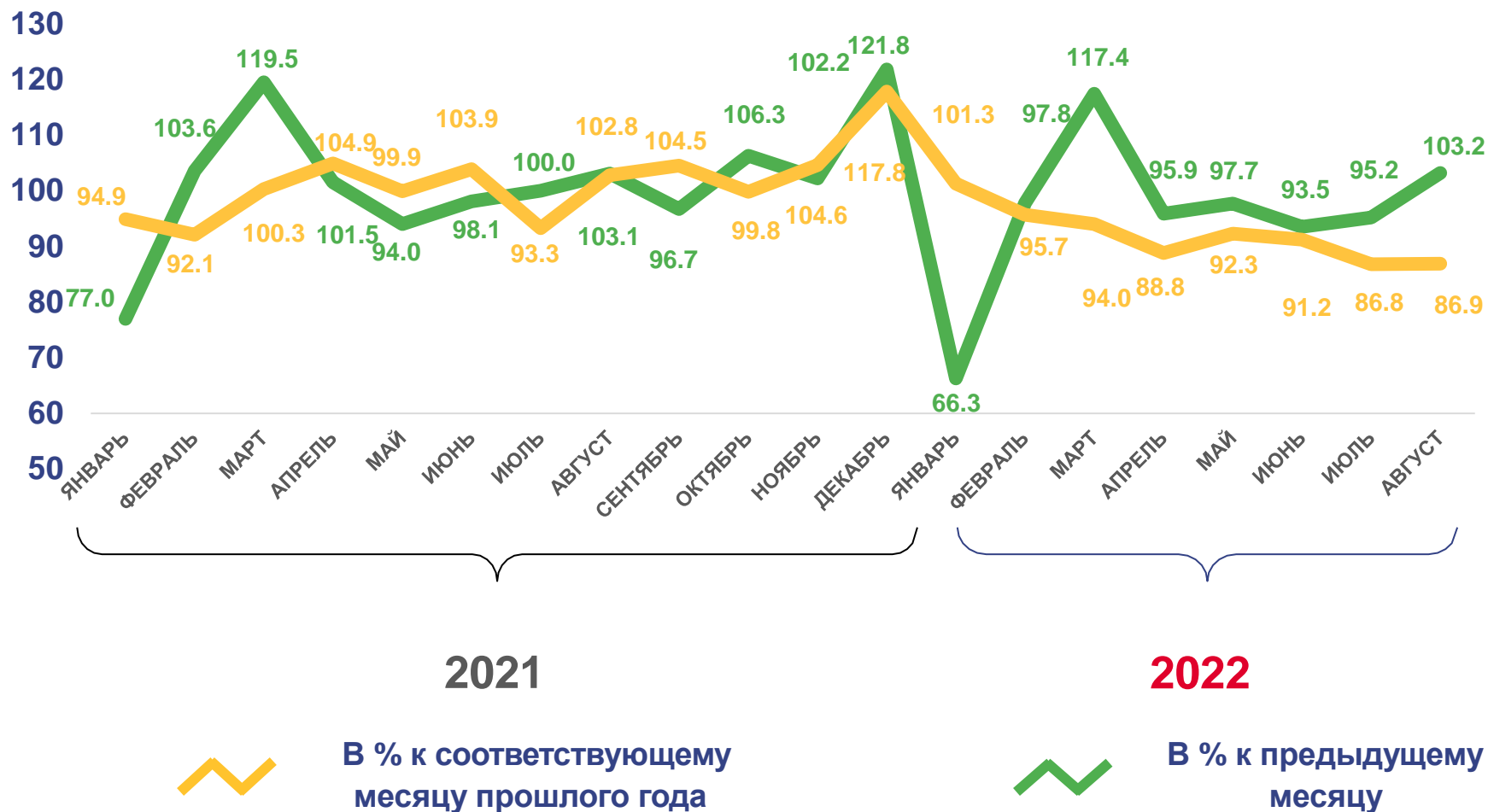




ИНДЕКС ПРОИЗВОДСТВА ПО ОБРАБАТЫВАЮЩИМ ПРОИЗВОДСТВАМ

Январь-август 2022г.
к январю-августу 2021г.

92,3%



2021

2022

В % к соответствующему
месяцу прошлого года

В % к предыдущему
месяцу



ИНДЕКСЫ ПРОИЗВОДСТВА ПО ОСНОВНЫМ ВИДАМ ОБРАБАТЫВАЮЩИХ ПРОИЗВОДСТВ

Январь-август 2022г. к январю- августу 2021г.



92,3

Обрабатывающие производства



115,2

Производство напитков



98,6

Производство бумаги и бумажных изделий



91,9

Производство пищевых продуктов



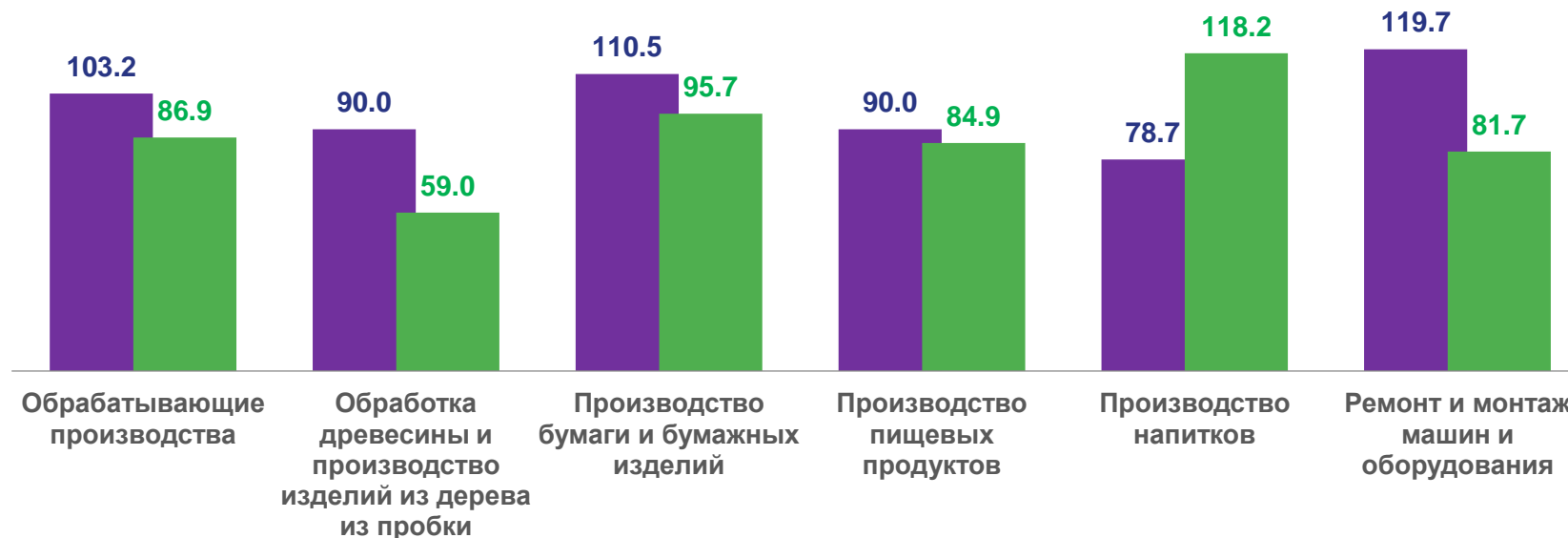
87,0

Обработка древесины и производство изделий из дерева и пробки



65,1

Ремонт и монтаж машин и оборудования



■ Август 2022г. в % к июлю 2022г.

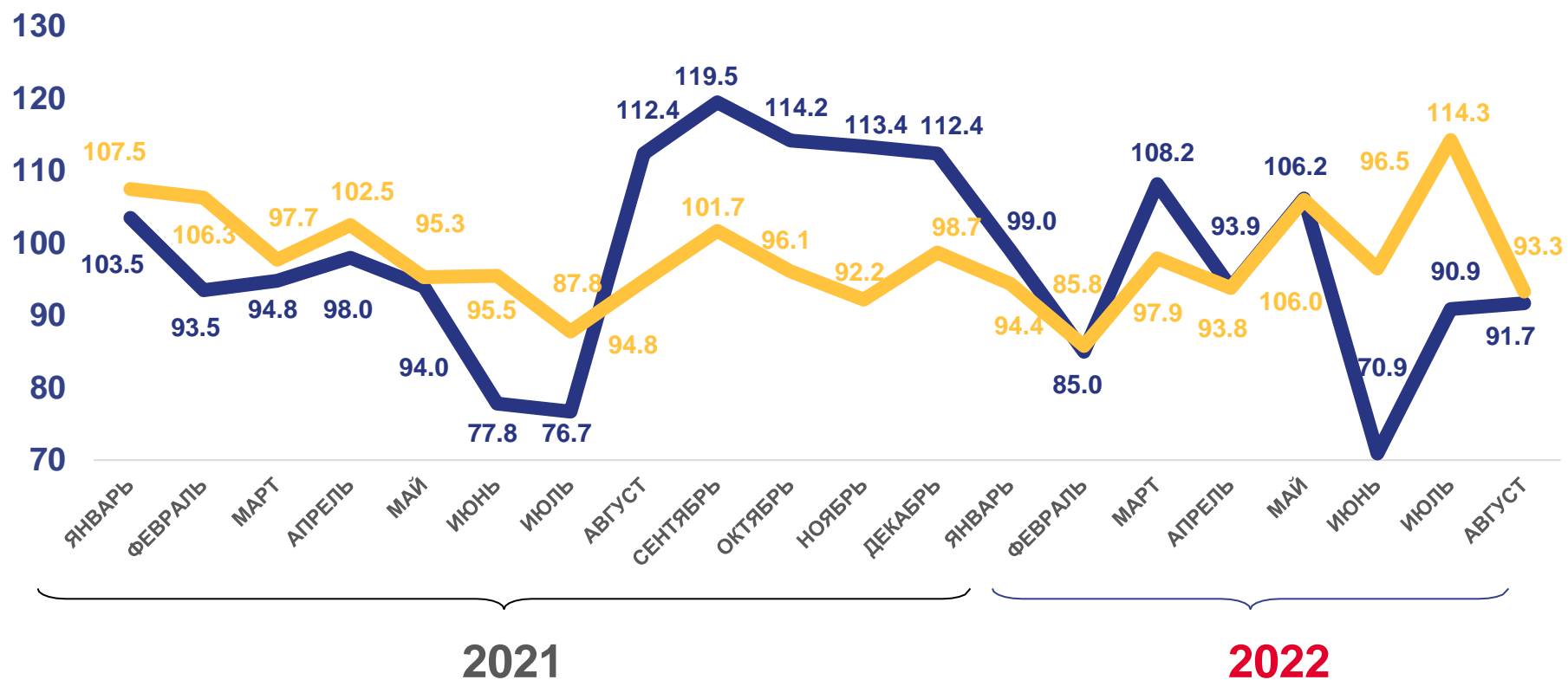
■ Август 2022г. в % к августу 2021г.



ИНДЕКС ПРОИЗВОДСТВА ПО ОБЕСПЕЧЕНИЮ ЭЛЕКТРИЧЕСКОЙ ЭНЕРГИЕЙ, ГАЗОМ И ПАРОМ; КОНДИЦИОНИРОВАНИЕ ВОЗДУХА

Январь-август 2022г.
к январю-августу 2021г.

96,8%



В % к соответствующему
месяцу прошлого года



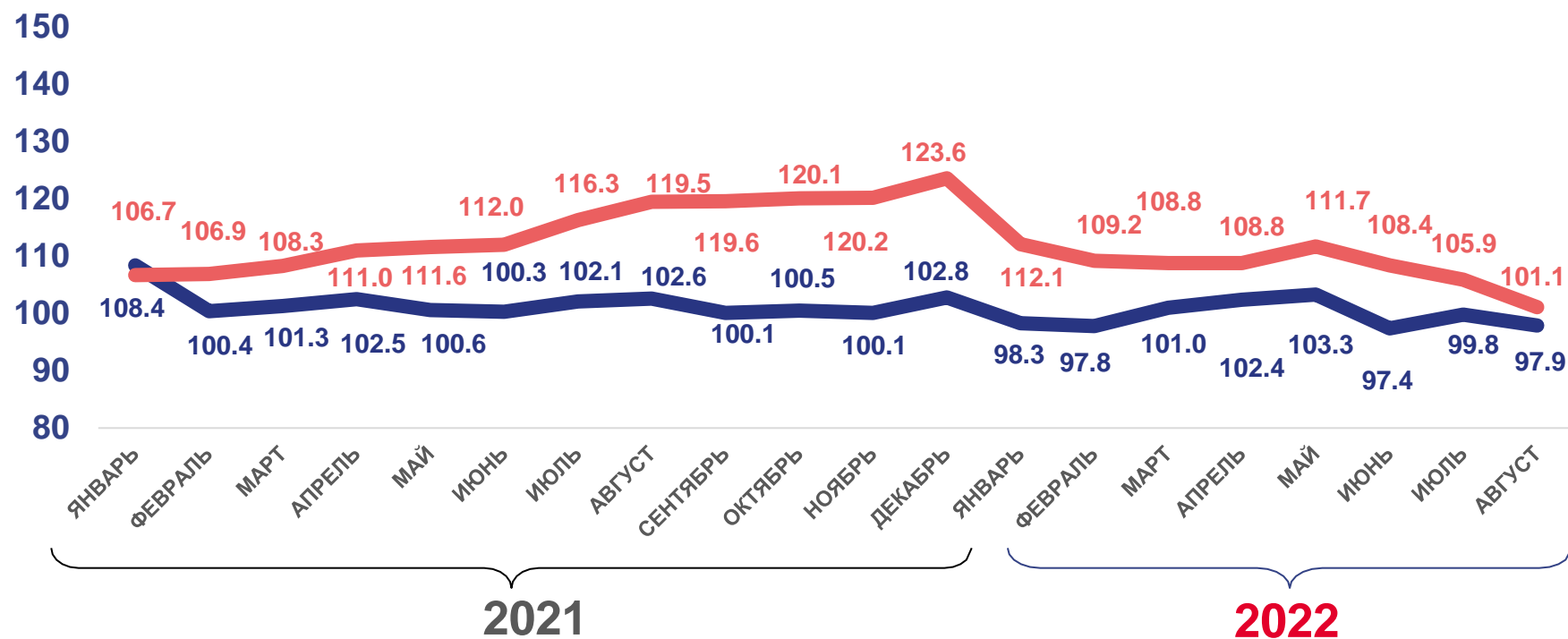
В % к предыдущему
месяцу



ИНДЕКС ПРОИЗВОДСТВА ПО ВОДОСНАБЖЕНИЮ; ВОДООТВЕДЕНИЮ, ОРГАНИЗАЦИИ СБОРА И УТИЛИЗАЦИИ ОТХОДОВ, ДЕЯТЕЛЬНОСТИ ПО ЛИКВИДАЦИИ ЗАГРЯЗНЕНИЙ

Январь-август 2022г.
к январю-августу 2021г.

107,8%



В % к соответствующему
месяцу прошлого года



В % к предыдущему
месяцу