



ФЕДЕРАЛЬНАЯ СЛУЖБА
ГОСУДАРСТВЕННОЙ СТАТИСТИКИ

Оперативные данные по индексу промышленного производства в Республике Карелия



Январь-июль 2022 года



ФЕДЕРАЛЬНАЯ СЛУЖБА
ГОСУДАРСТВЕННОЙ СТАТИСТИКИ

Оперативные данные по индексу промышленного производства в Республике Карелия

Январь-июль 2022 года

- 01 ИНДЕКС ПРОМЫШЛЕННОГО ПРОИЗВОДСТВА
- 02 ДОБЫЧА ПОЛЕЗНЫХ ИСКОПАЕМЫХ
- 03 ОБРАБАТЫВАЮЩИЕ ПРОИЗВОДСТВА
- 04 ОБЕСПЕЧЕНИЕ ЭЛЕКТРИЧЕСКОЙ
ЭНЕРГИЕЙ, ГАЗОМ И ПАРОМ;
КОНДИЦИОНИРОВАНИЕ ВОЗДУХА
- 05 ВОДОСНАБЖЕНИЕ; ВОДООТВЕДЕНИЕ,
ОРГАНИЗАЦИЯ СБОРА И УТИЛИЗАЦИИ
ОТХОДОВ, ДЕЯТЕЛЬНОСТЬ ПО
ЛИКВИДАЦИИ ЗАГРЯЗНЕНИЙ



ИНДЕКС ПРОМЫШЛЕННОГО ПРОИЗВОДСТВА

Январь-июль 2022г.
к январю-июлю 2021г.

94,2%



В % к соответствующему
месяцу прошлого года



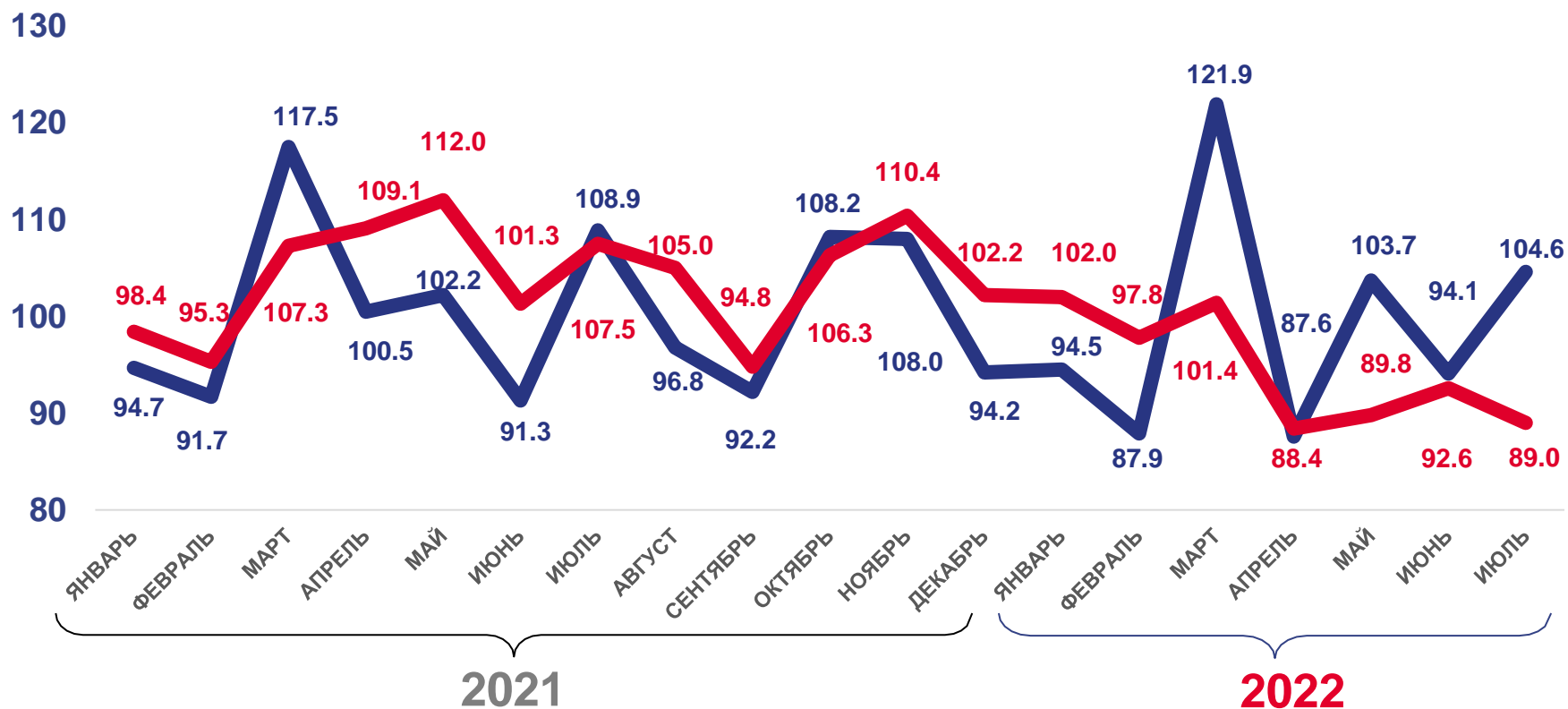
В % к предыдущему
месяцу



ИНДЕКС ПРОИЗВОДСТВА ПО ДОБЫЧЕ ПОЛЕЗНЫХ ИСКОПАЕМЫХ

Январь-июль 2022г.
к январю-июлю 2021г.

94,3%



В % к соответствующему
месяцу прошлого года



В % к предыдущему
месяцу



ИНДЕКС ПРОИЗВОДСТВА ПО ОСНОВНЫМ ВИДАМ ДЕЯТЕЛЬНОСТИ ДОБЫЧИ ПОЛЕЗНЫХ ИСКОПАЕМЫХ

Январь-июль 2022г. к январю-июлю 2021г.



94,3

Добыча полезных ископаемых



117,1

Добыча прочих полезных ископаемых



96,5

Предоставление услуг в области добычи
полезных ископаемых



91,7

Добыча металлических руд

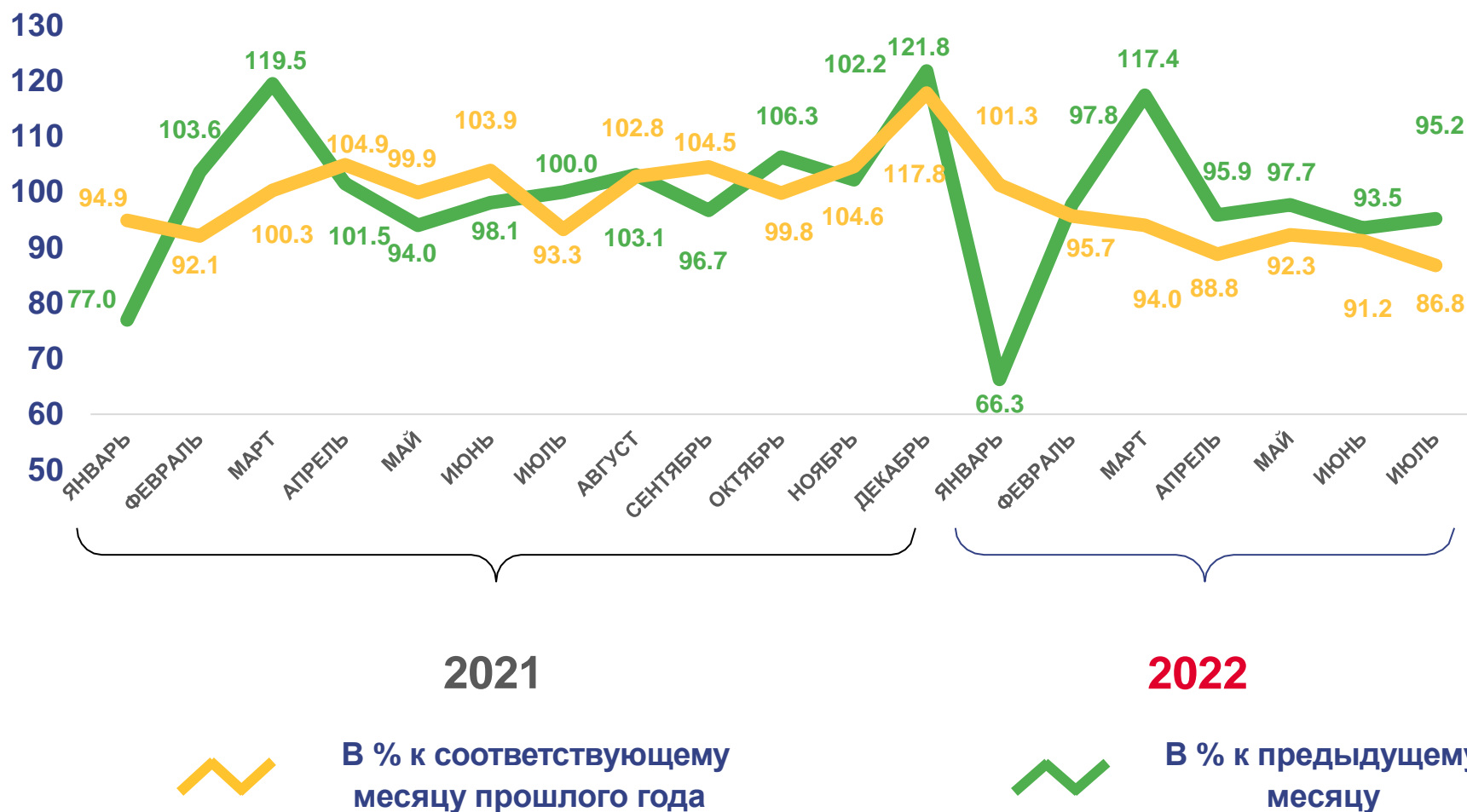




ИНДЕКС ПРОИЗВОДСТВА ПО ОБРАБАТЫВАЮЩИМ ПРОИЗВОДСТВАМ

Январь-июль 2022г.
к январю-июлю 2021г.

93,1%





ИНДЕКСЫ ПРОИЗВОДСТВА ПО ОСНОВНЫМ ВИДАМ ОБРАБАТЫВАЮЩИХ ПРОИЗВОДСТВ

Январь- июль 2022г. к январю-июлю 2021г.



93,1

Обрабатывающие производства



114,7

Производство напитков



99,1

Производство бумаги и бумажных изделий



93,1

Производство пищевых продуктов



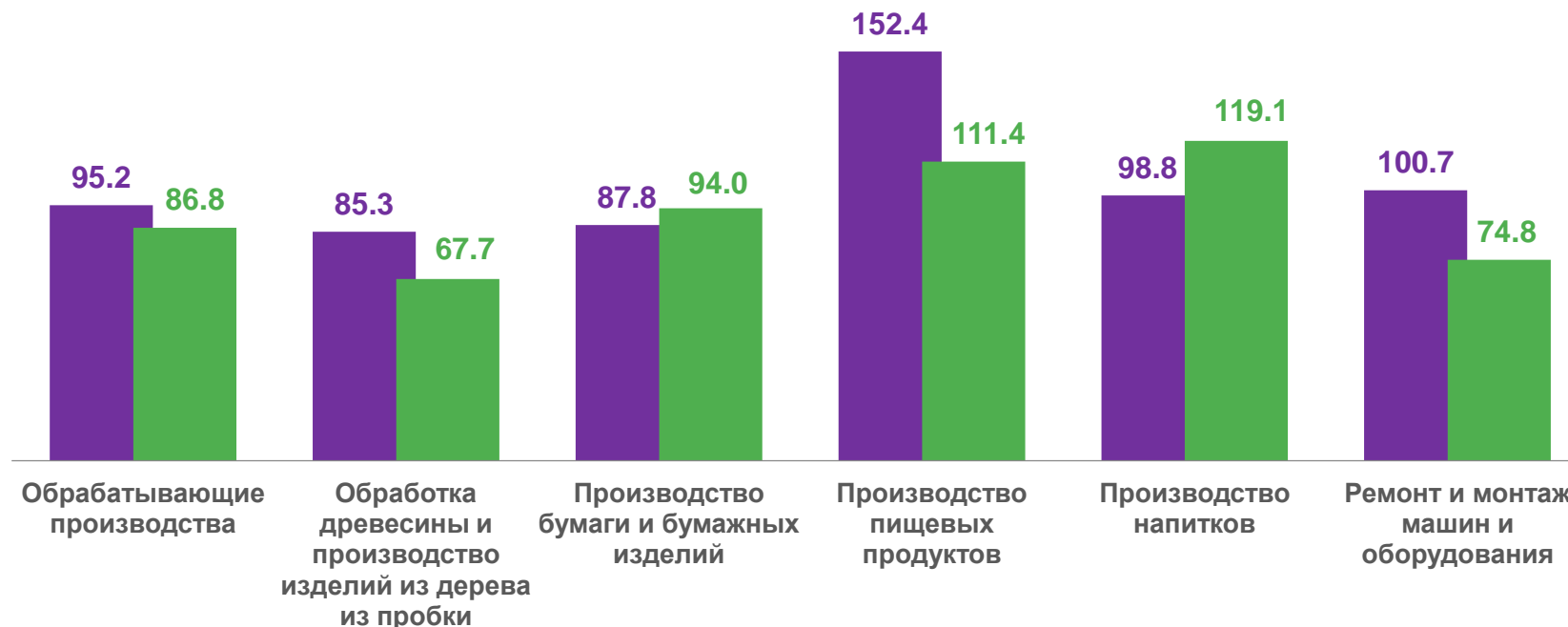
91,8

Обработка древесины и производство изделий из дерева и пробки



63,0

Ремонт и монтаж машин и оборудования



Июль 2022г. в % к июню 2022г.



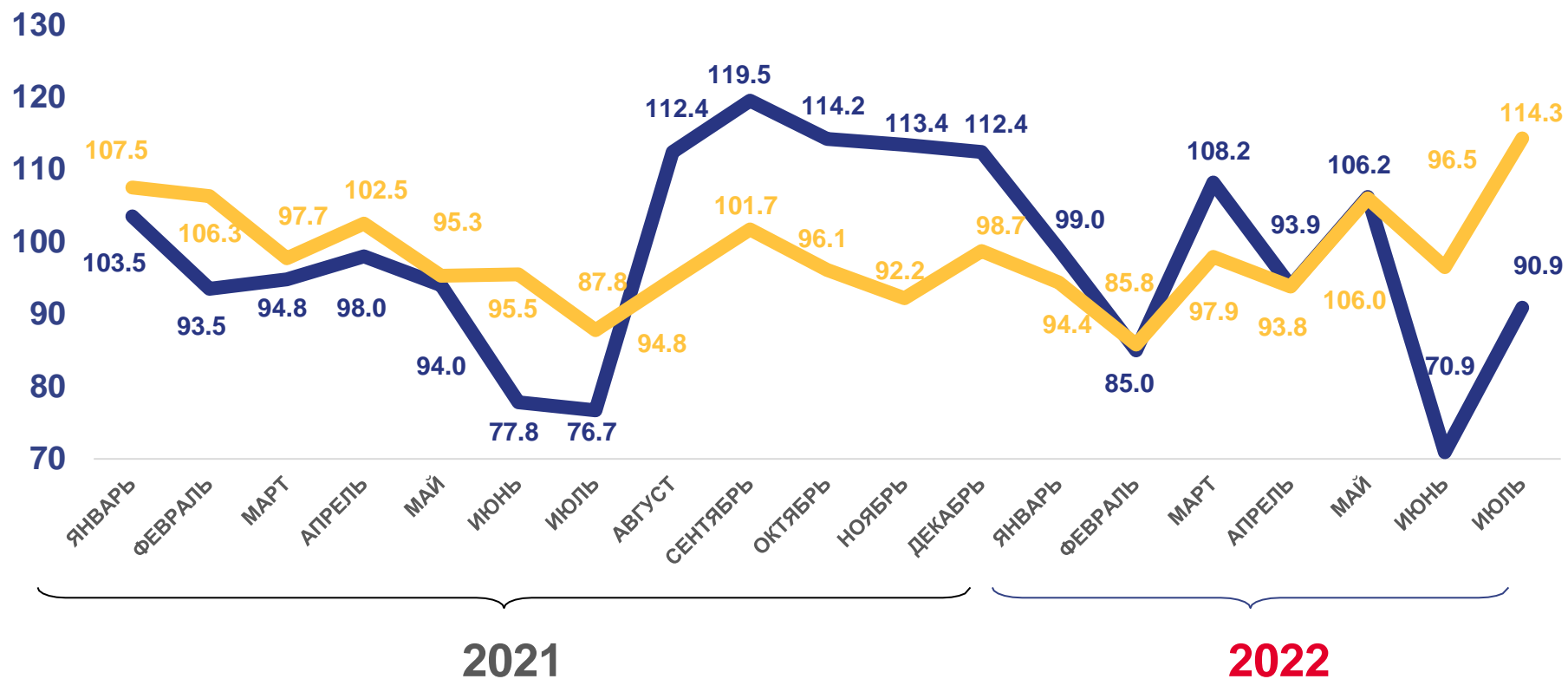
Июль 2022г. в % к июлю 2021г.



ИНДЕКС ПРОИЗВОДСТВА ПО ОБЕСПЕЧЕНИЮ ЭЛЕКТРИЧЕСКОЙ ЭНЕРГИЕЙ, ГАЗОМ И ПАРОМ; КОНДИЦИОНИРОВАНИЕ ВОЗДУХА

Январь-июль 2022г.
к январю-июлю 2021г.

97,1%



В % к соответствующему
месяцу прошлого года



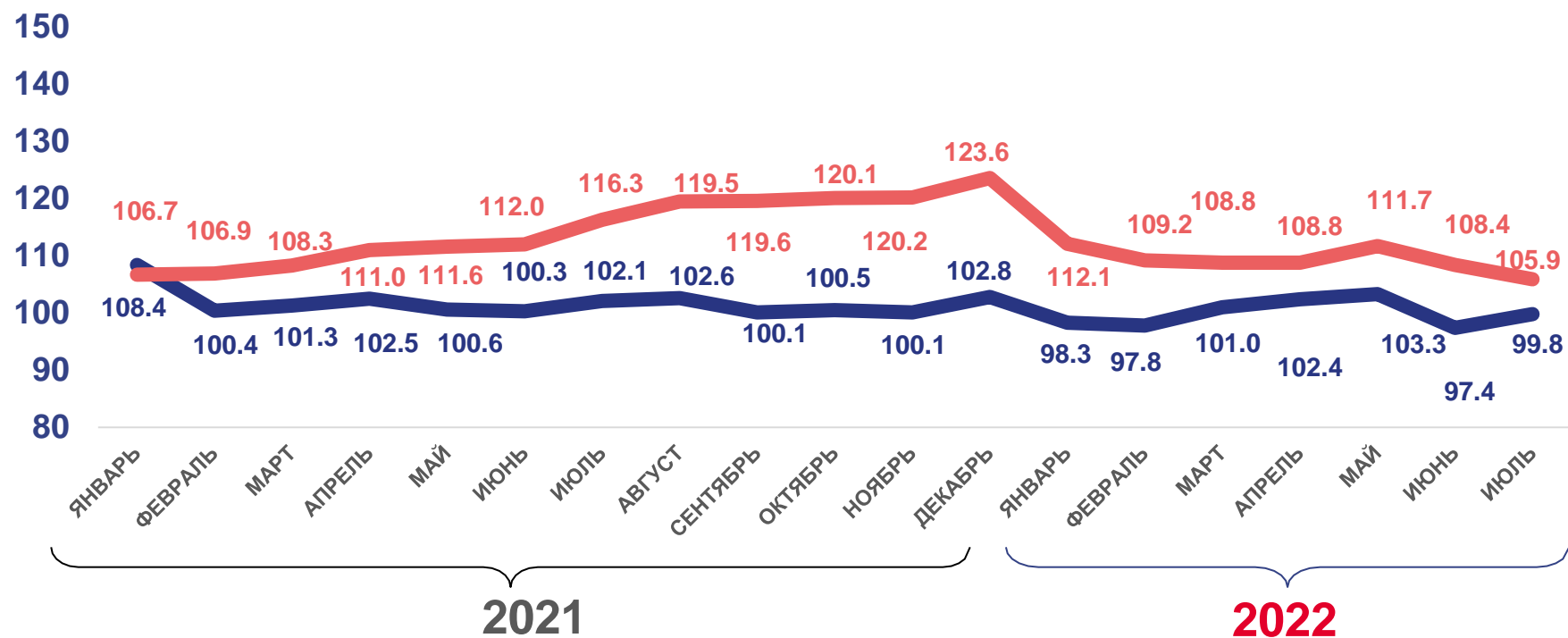
В % к предыдущему
месяцу



ИНДЕКС ПРОИЗВОДСТВА ПО ВОДОСНАБЖЕНИЮ; ВОДООТВЕДЕНИЮ, ОРГАНИЗАЦИИ СБОРА И УТИЛИЗАЦИИ ОТХОДОВ, ДЕЯТЕЛЬНОСТИ ПО ЛИКВИДАЦИИ ЗАГРЯЗНЕНИЙ

Январь-июль 2022г.
к январю-июлю 2021г.

108,9%



В % к соответствующему
месяцу прошлого года



В % к предыдущему
месяцу