



ФЕДЕРАЛЬНАЯ СЛУЖБА
ГОСУДАРСТВЕННОЙ СТАТИСТИКИ

Оперативные данные по индексу промышленного производства в Республике Карелия



Январь - июнь 2022 года



ФЕДЕРАЛЬНАЯ СЛУЖБА
ГОСУДАРСТВЕННОЙ СТАТИСТИКИ

Оперативные данные по индексу промышленного производства в Республике Карелия

Январь-июнь 2022 года

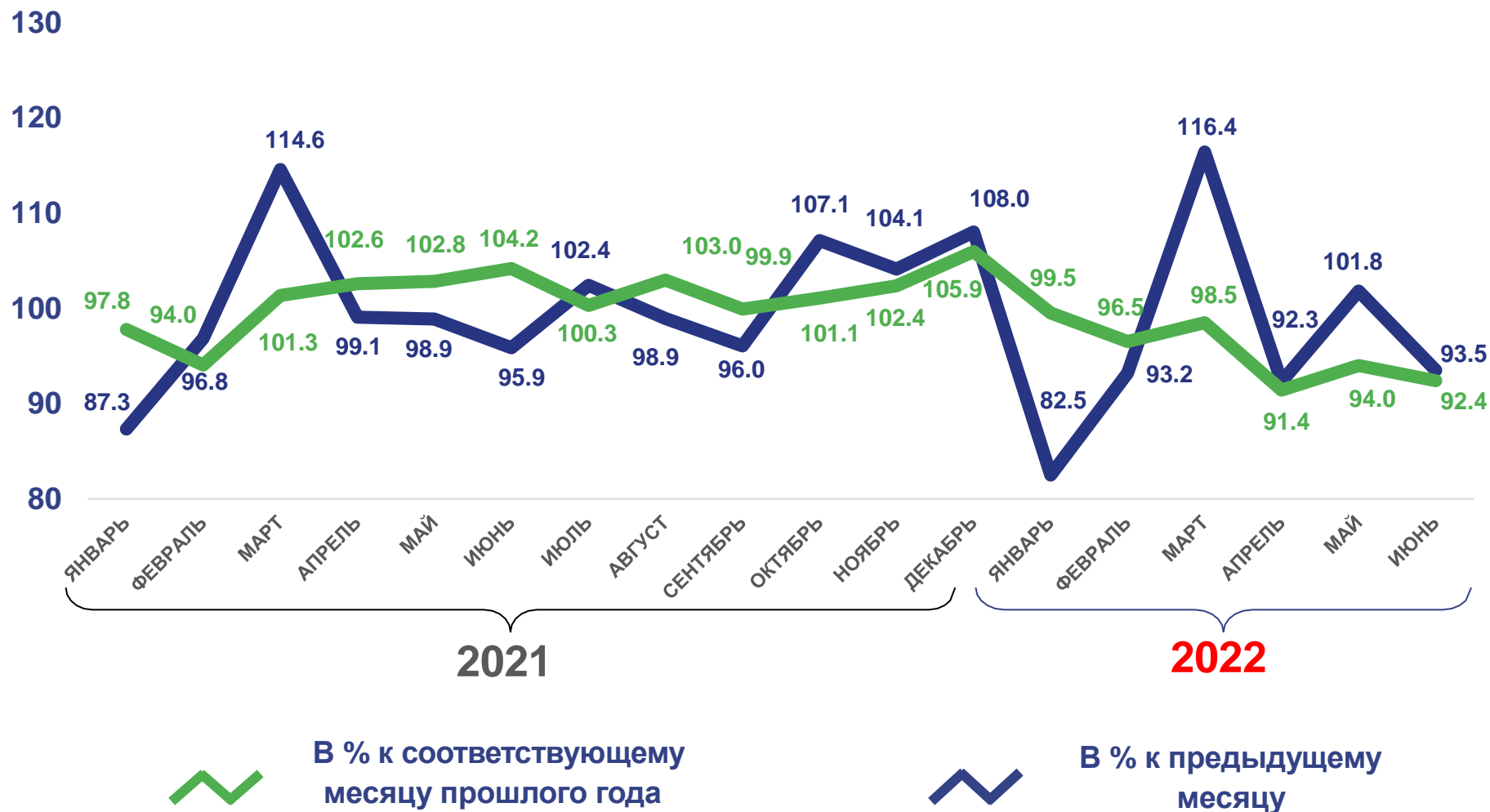
- 01 ИНДЕКС ПРОМЫШЛЕННОГО ПРОИЗВОДСТВА
- 02 ДОБЫЧА ПОЛЕЗНЫХ ИСКОПАЕМЫХ
- 03 ОБРАБАТЫВАЮЩИЕ ПРОИЗВОДСТВА
- 04 ОБЕСПЕЧЕНИЕ ЭЛЕКТРИЧЕСКОЙ
ЭНЕРГИЕЙ, ГАЗОМ И ПАРОМ;
КОНДИЦИОНИРОВАНИЕ ВОЗДУХА
- 05 ВОДОСНАБЖЕНИЕ; ВОДООТВЕДЕНИЕ,
ОРГАНИЗАЦИЯ СБОРА И УТИЛИЗАЦИИ
ОТХОДОВ, ДЕЯТЕЛЬНОСТЬ ПО
ЛИКВИДАЦИИ ЗАГРЯЗНЕНИЙ



ИНДЕКС ПРОМЫШЛЕННОГО ПРОИЗВОДСТВА

Январь - июнь 2022г.
к январю - июню 2021г.

95,4%

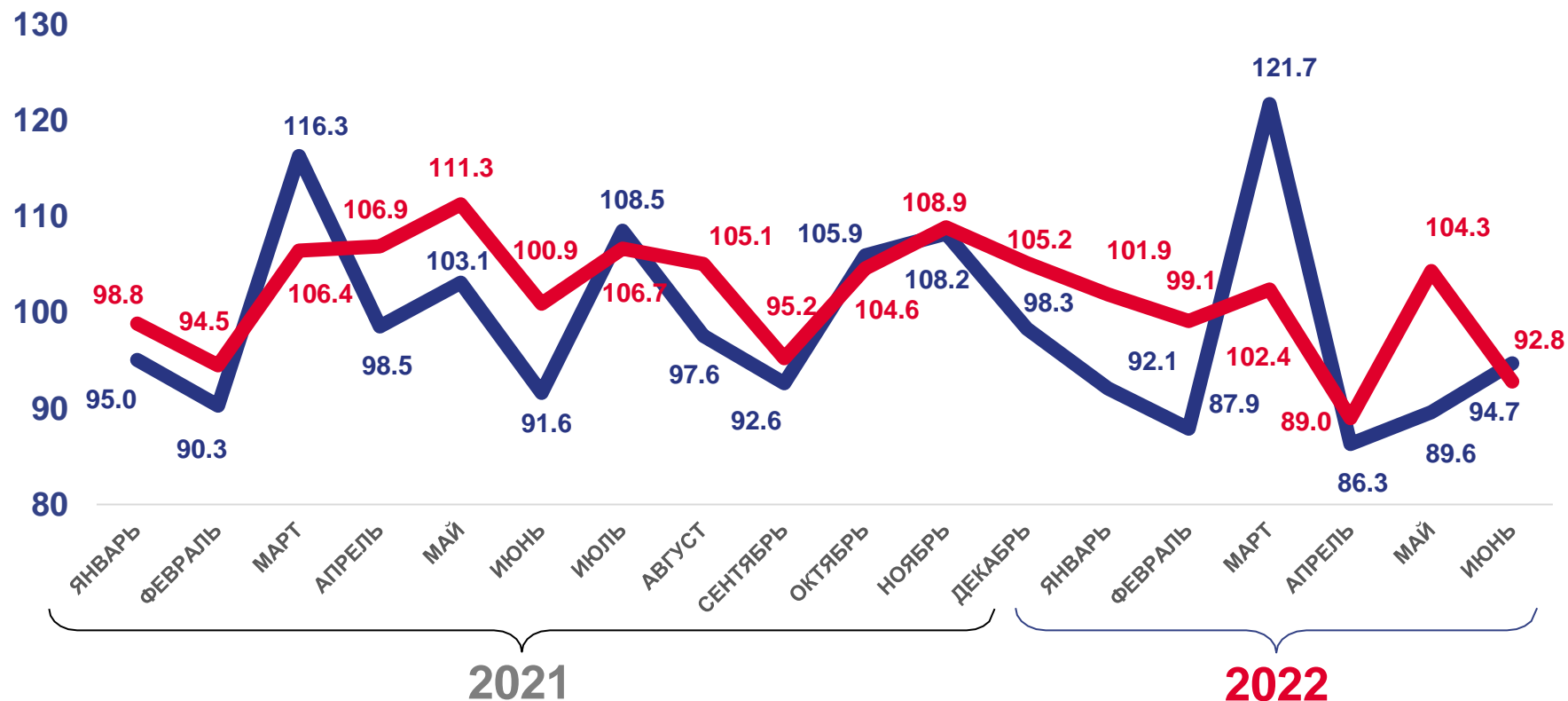




ИНДЕКС ПРОИЗВОДСТВА ПО ДОБЫЧЕ ПОЛЕЗНЫХ ИСКОПАЕМЫХ

Январь - июнь 2022г.
к январю - июню 2021г.

95,7%



В % к соответствующему
месяцу прошлого года



В % к предыдущему
месяцу



ИНДЕКС ПРОИЗВОДСТВА ПО ОСНОВНЫМ ВИДАМ ДЕЯТЕЛЬНОСТИ ДОБЫЧИ ПОЛЕЗНЫХ ИСКОПАЕМЫХ

Январь – июнь 2022г. к январю – июню 2021г.



95,7

Добыча полезных ископаемых



123,3

Добыча прочих полезных ископаемых



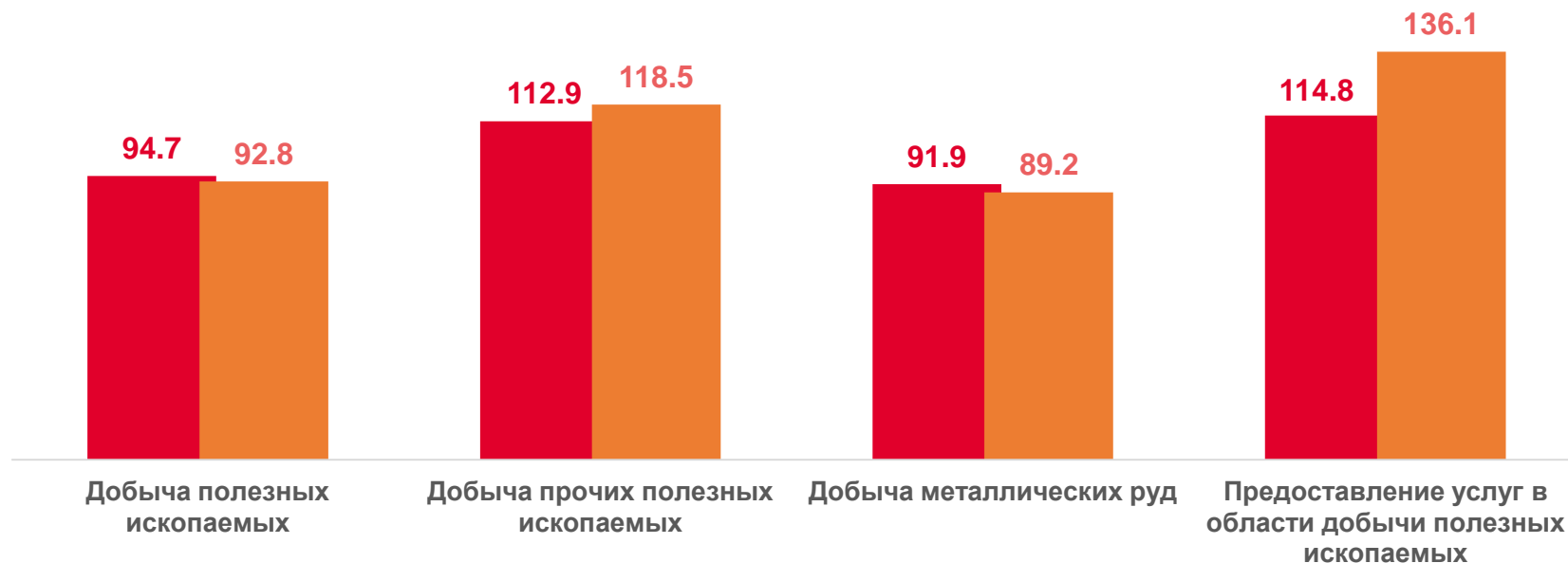
95,6

Предоставление услуг в области добычи полезных ископаемых



92,9

Добыча металлических руд



■ Июнь 2022г. в % к маю 2022г.

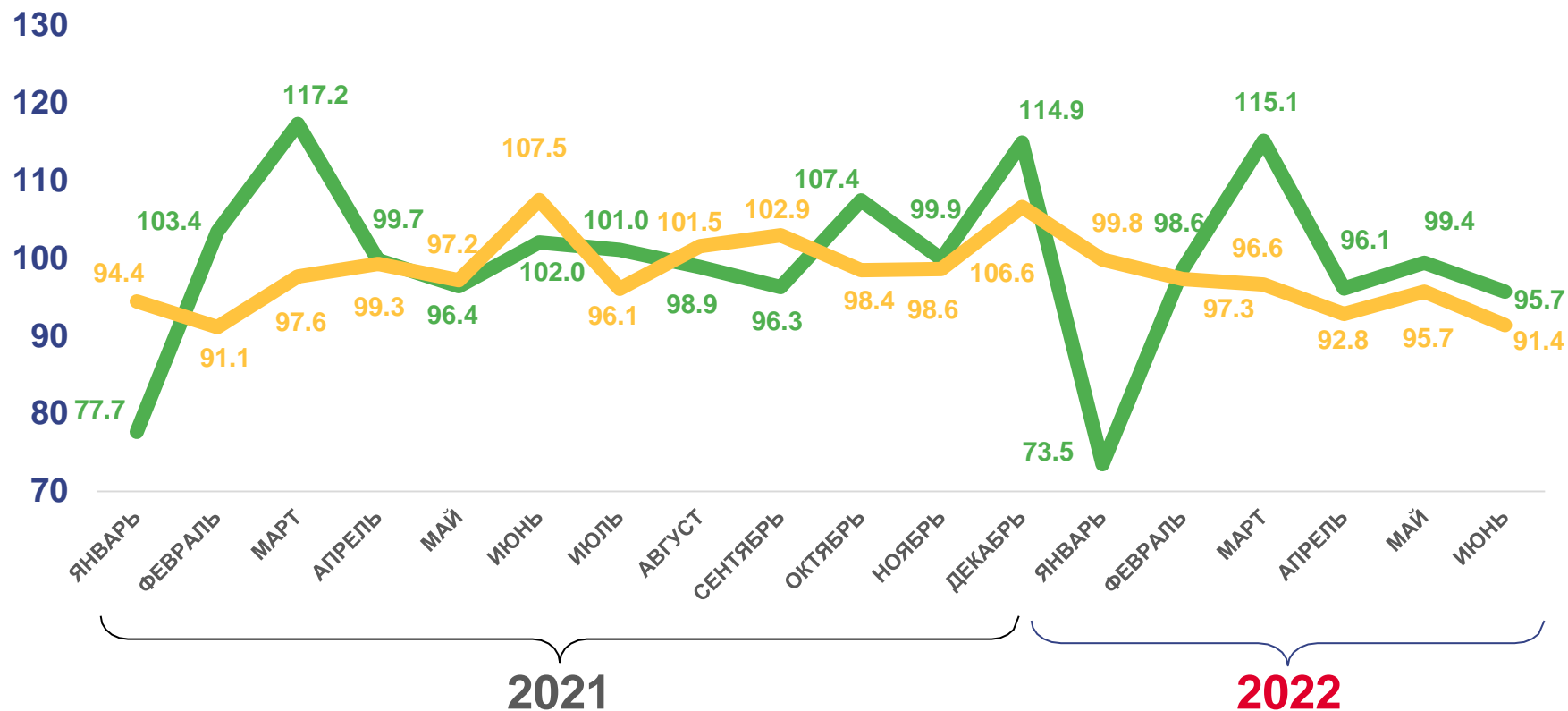
■ Июнь 2022г. в % к июню 2021г.



ИНДЕКС ПРОИЗВОДСТВА ПО ОБРАБАТЫВАЮЩИМ ПРОИЗВОДСТВАМ

Январь – июнь 2022г.
к январю – июню 2021г.

95,6%



В % к соответствующему
месяцу прошлого года



В % к предыдущему
месяцу



ИНДЕКСЫ ПРОИЗВОДСТВА ПО ОСНОВНЫМ ВИДАМ ОБРАБАТЫВАЮЩИХ ПРОИЗВОДСТВ

Январь – июнь 2022г. к январю – июню 2021г.



95,6

Обрабатывающие производства



113,6

Производство напитков



99,8

Производство бумаги и бумажных изделий



99,4

Обработка древесины и производство изделий из дерева и пробки



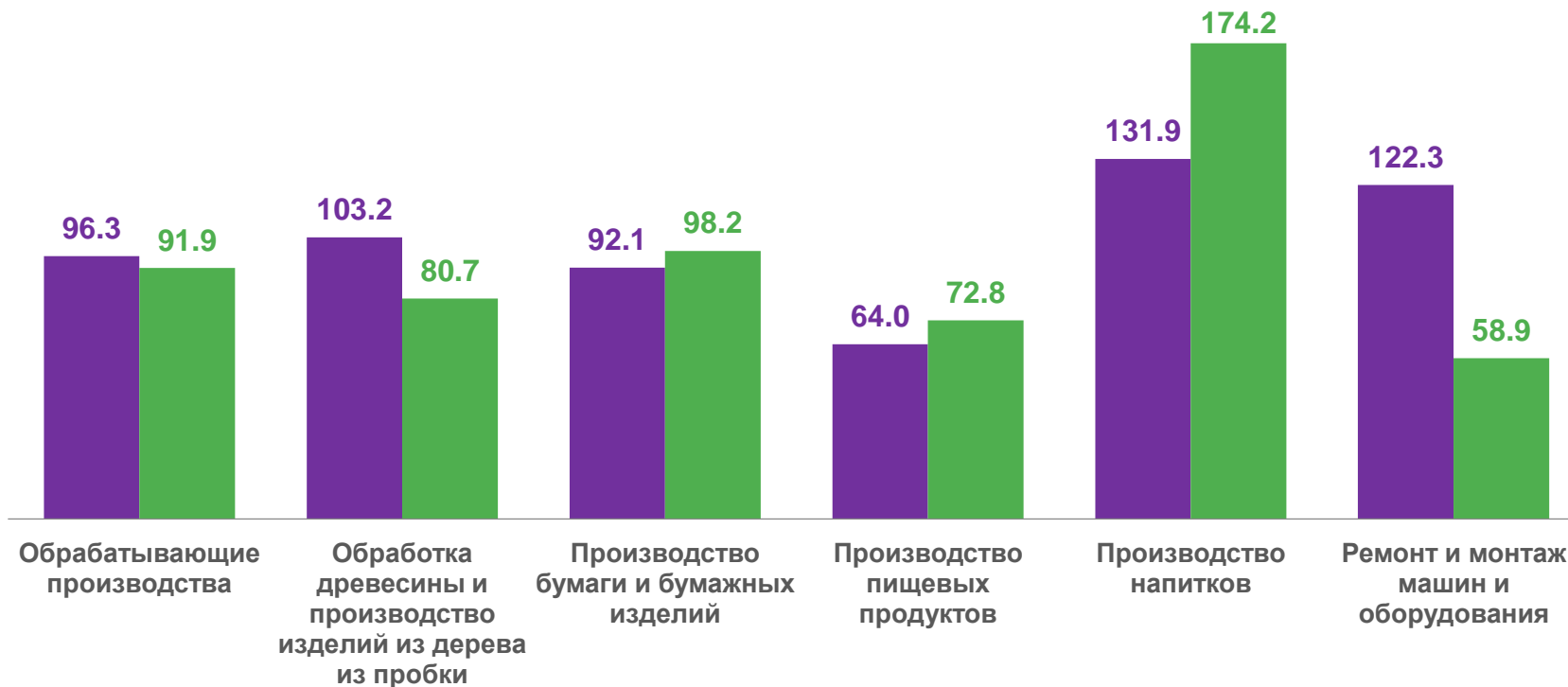
85,9

Производство пищевых продуктов



61,2

Ремонт и монтаж машин и оборудования



■ Июнь 2022г. в % к маю 2022г.

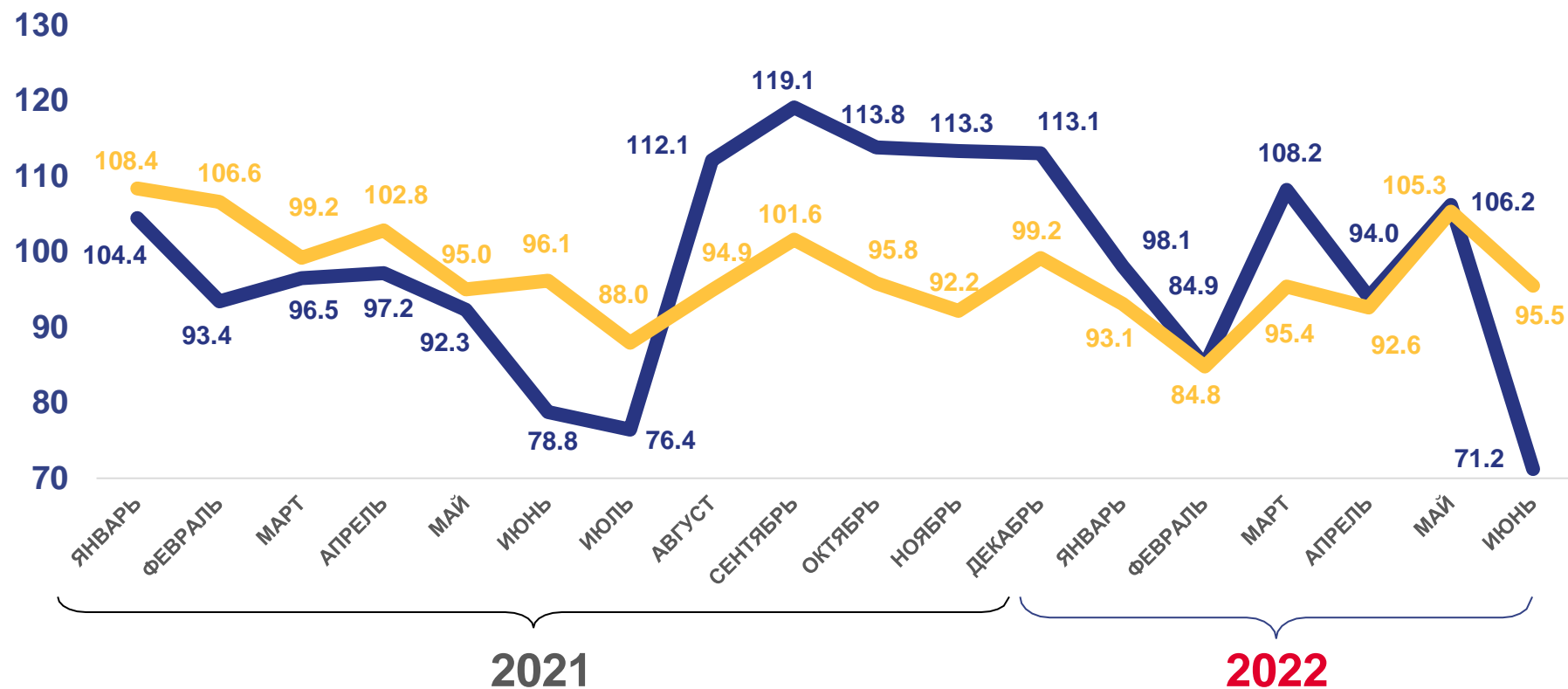
■ Июнь 2022г. в % к июню 2021г.



ИНДЕКС ПРОИЗВОДСТВА ПО ОБЕСПЕЧЕНИЮ ЭЛЕКТРИЧЕСКОЙ ЭНЕРГИЕЙ, ГАЗОМ И ПАРОМ; КОНДИЦИОНИРОВАНИЕ ВОЗДУХА

Январь – июнь 2022г.
к январю – июню 2021г.

94,1%



В % к соответствующему
месяцу прошлого года



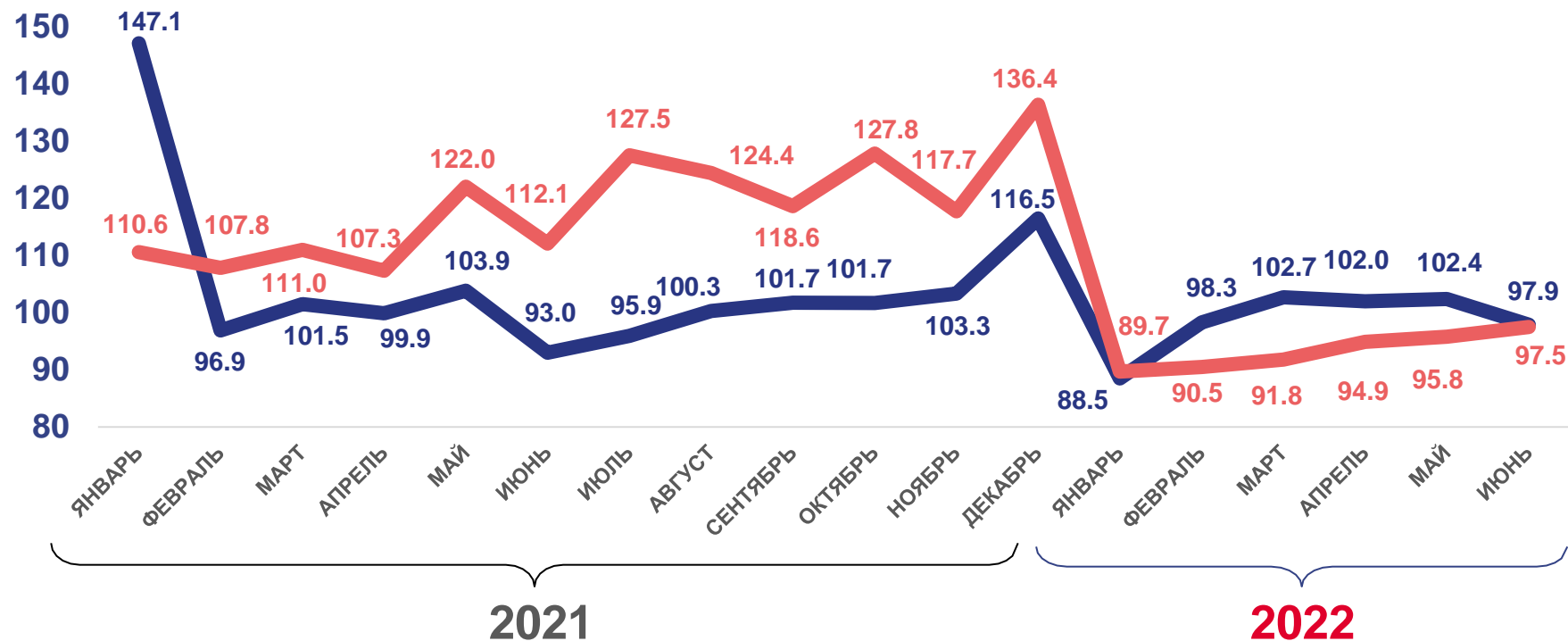
В % к предыдущему
месяцу



ИНДЕКС ПРОИЗВОДСТВА ПО ВОДОСНАБЖЕНИЮ; ВОДООТВЕДЕНИЮ, ОРГАНИЗАЦИИ СБОРА И УТИЛИЗАЦИИ ОТХОДОВ, ДЕЯТЕЛЬНОСТИ ПО ЛИКВИДАЦИИ ЗАГРЯЗНЕНИЙ

Январь – июнь 2022г.
к январю – июню 2021г.

93,3%



В % к соответствующему
месяцу прошлого года



В % к предыдущему
месяцу