



ФЕДЕРАЛЬНАЯ СЛУЖБА  
ГОСУДАРСТВЕННОЙ СТАТИСТИКИ

# Оперативные данные по индексу промышленного производства в Республике Карелия



**Январь-май 2022 года**



# Оперативные данные по индексу промышленного производства в Республике Карелия

Январь-май 2022 года

- 01 ИНДЕКС ПРОМЫШЛЕННОГО ПРОИЗВОДСТВА
- 02 ДОБЫЧА ПОЛЕЗНЫХ ИСКОПАЕМЫХ
- 03 ОБРАБАТЫВАЮЩИЕ ПРОИЗВОДСТВА
- 04 ОБЕСПЕЧЕНИЕ ЭЛЕКТРИЧЕСКОЙ  
ЭНЕРГИЕЙ, ГАЗОМ И ПАРОМ;  
КОНДИЦИОНИРОВАНИЕ ВОЗДУХА
- 05 ВОДОСНАБЖЕНИЕ; ВОДООТВЕДЕНИЕ,  
ОРГАНИЗАЦИЯ СБОРА И УТИЛИЗАЦИИ  
ОТХОДОВ, ДЕЯТЕЛЬНОСТЬ ПО  
ЛИКВИДАЦИИ ЗАГРЯЗНЕНИЙ



# ИНДЕКС ПРОМЫШЛЕННОГО ПРОИЗВОДСТВА

Январь-май 2022г.  
к январю-маю 2021г.

**96,2%**



В % к соответствующему  
месяцу прошлого года



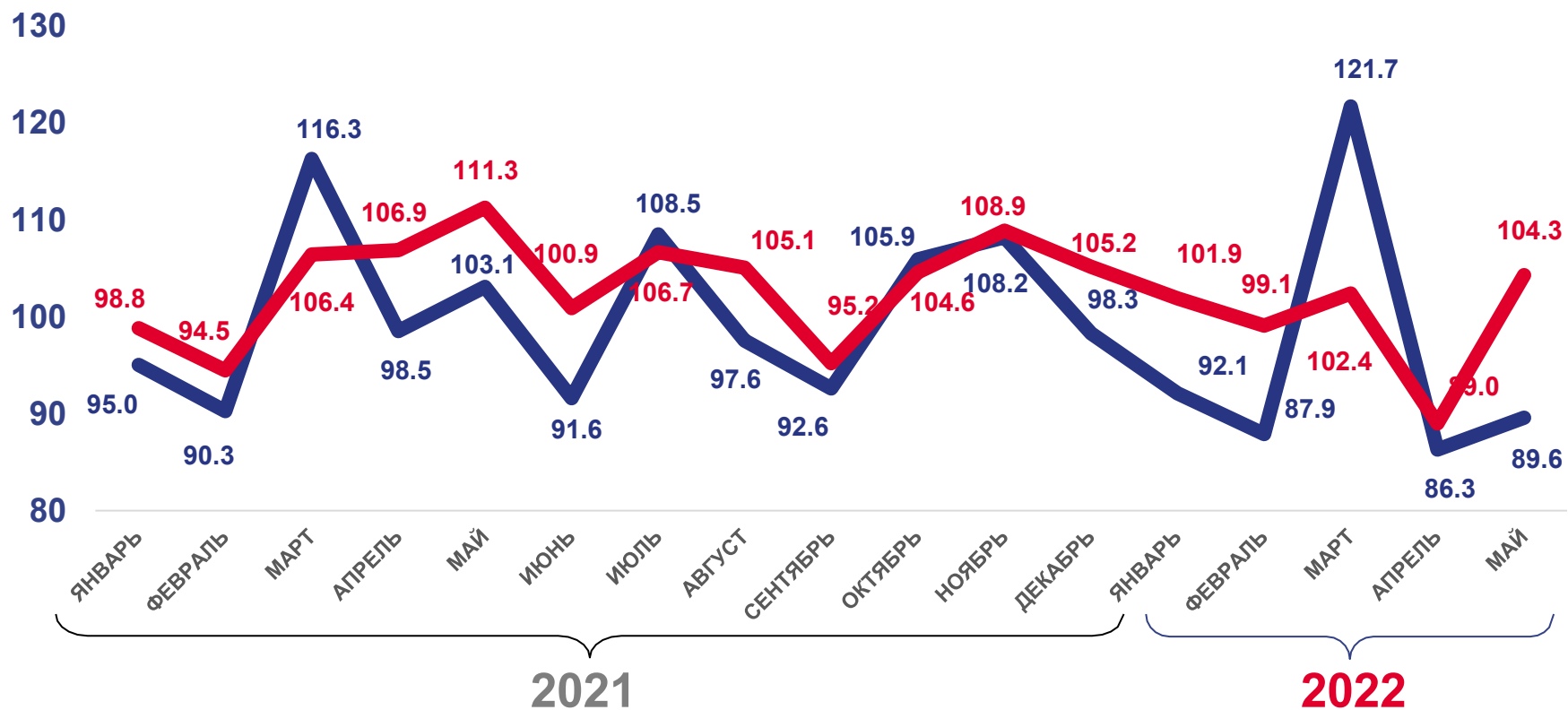
В % к предыдущему  
месяцу



# ИНДЕКС ПРОИЗВОДСТВА ПО ДОБЫЧЕ ПОЛЕЗНЫХ ИСКОПАЕМЫХ

Январь-май 2022г.  
к январю-маю 2021г.

**96,2%**



В % к соответствующему  
месяцу прошлого года

В % к предыдущему  
месяцу



# ИНДЕКС ПРОИЗВОДСТВА ПО ОСНОВНЫМ ВИДАМ ДЕЯТЕЛЬНОСТИ ДОБЫЧИ ПОЛЕЗНЫХ ИСКОПАЕМЫХ

Январь-май 2022г. к январю-маю 2021г.



**96,2**

Добыча полезных ископаемых



**124,6**

Добыча прочих полезных ископаемых



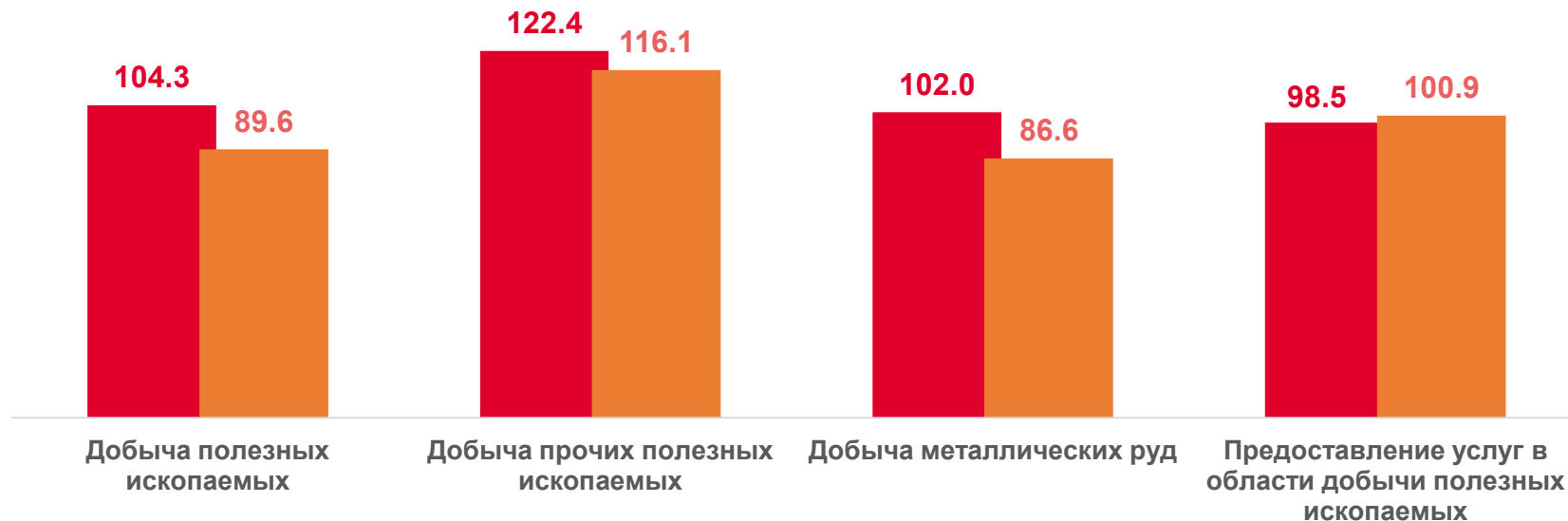
**93,6**

Добыча металлических руд



**88,7**

Предоставление услуг в области добычи полезных ископаемых



Май 2022г. в % к апрелю 2022г.



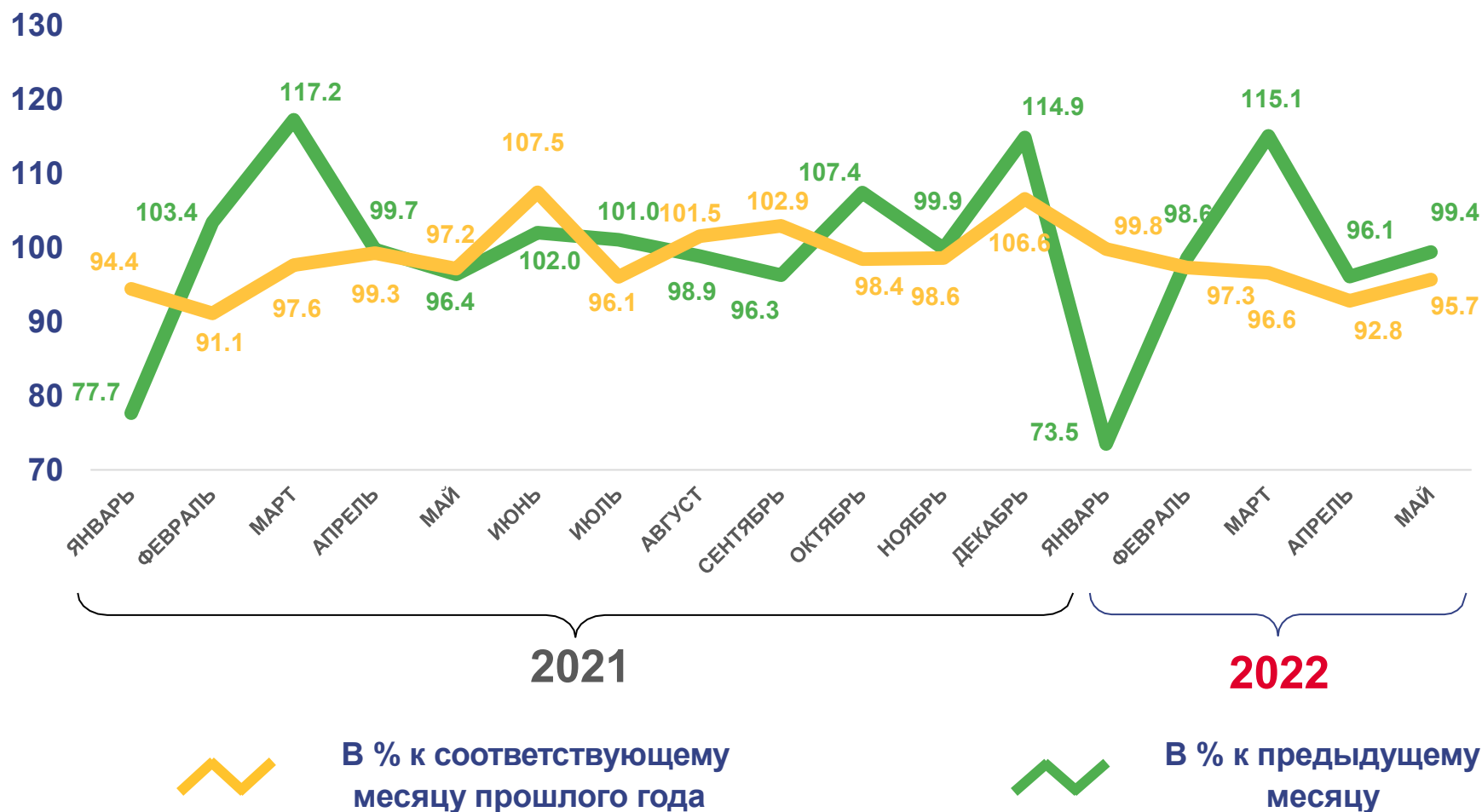
Май 2022г. в % к маю 2021г.



# ИНДЕКС ПРОИЗВОДСТВА ПО ОБРАБАТЫВАЮЩИМ ПРОИЗВОДСТВАМ

Январь-май 2022г.  
к январю-маю 2021г.

## 96,9%





# ИНДЕКСЫ ПРОИЗВОДСТВА ПО ОСНОВНЫМ ВИДАМ ОБРАБАТЫВАЮЩИХ ПРОИЗВОДСТВ

Январь- май 2022г. к январю-маю 2021г.



96,9

Обрабатывающие производства



102,1

Производство напитков



104,3

Обработка древесины и производство изделий из дерева и пробки



100,2

Производство бумаги и бумажных изделий



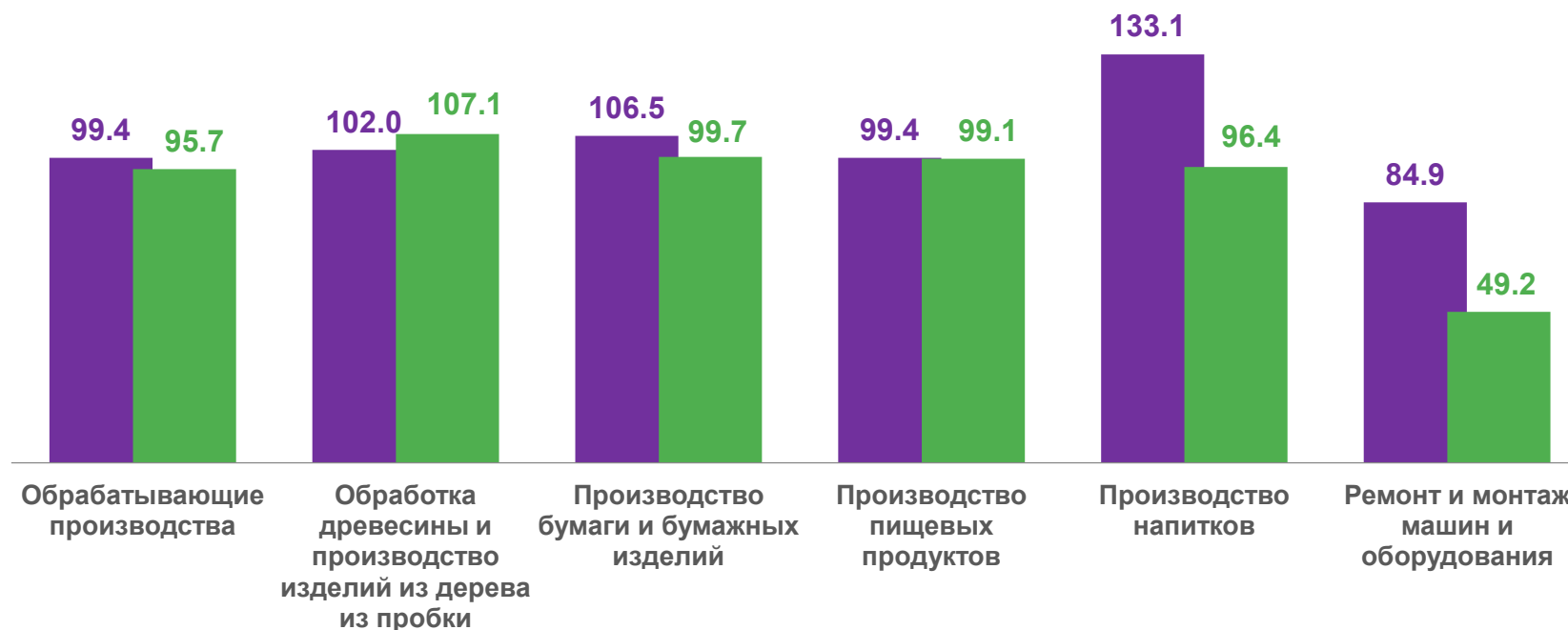
88,5

Производство пищевых продуктов



61,7

Ремонт и монтаж машин и оборудования



■ Май 2022г. в % к апрелю 2022г.

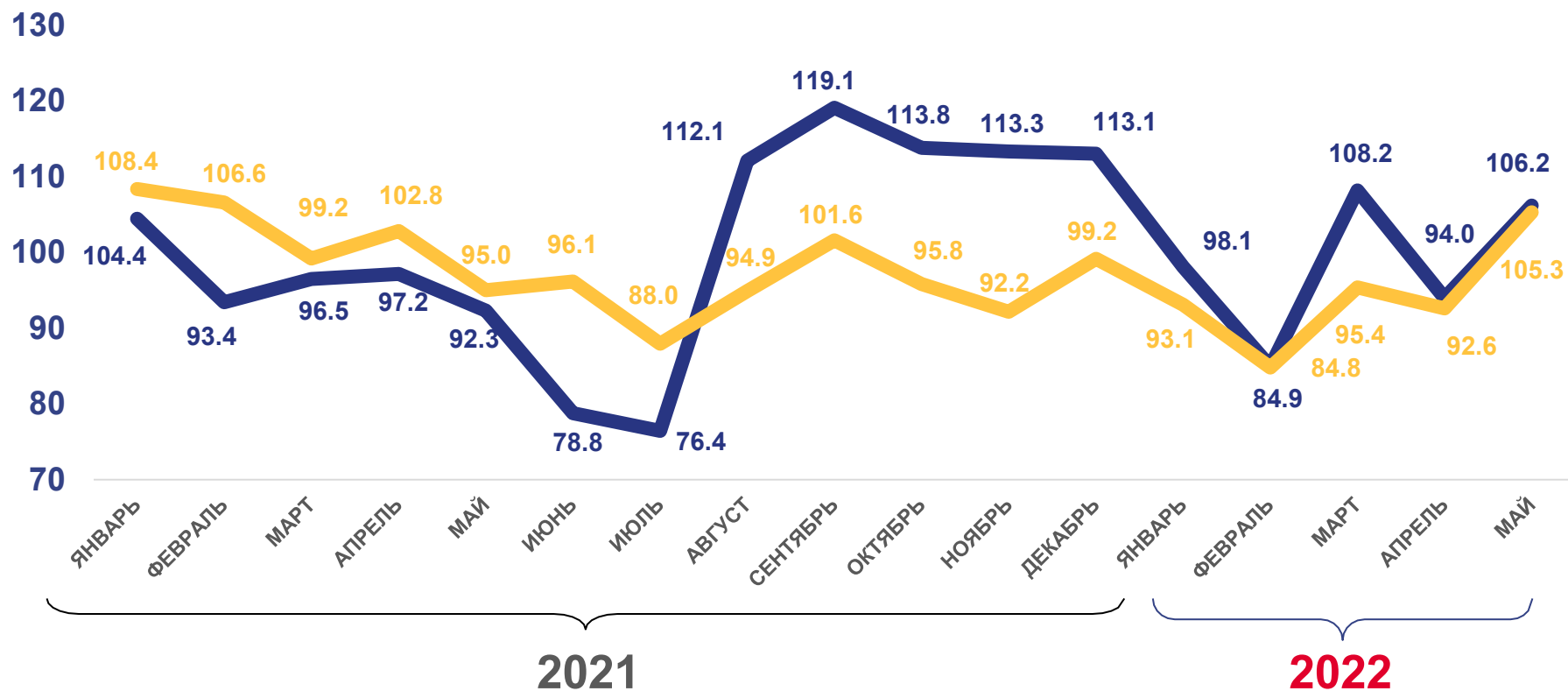
■ Май 2022г. в % к маю 2021г.



# ИНДЕКС ПРОИЗВОДСТВА ПО ОБЕСПЕЧЕНИЮ ЭЛЕКТРИЧЕСКОЙ ЭНЕРГИЕЙ, ГАЗОМ И ПАРОМ; КОНДИЦИОНИРОВАНИЕ ВОЗДУХА

Январь-май 2022г.  
к январю-маю 2021г.

## 93,9%



В % к соответствующему  
месяцу прошлого года



В % к предыдущему  
месяцу

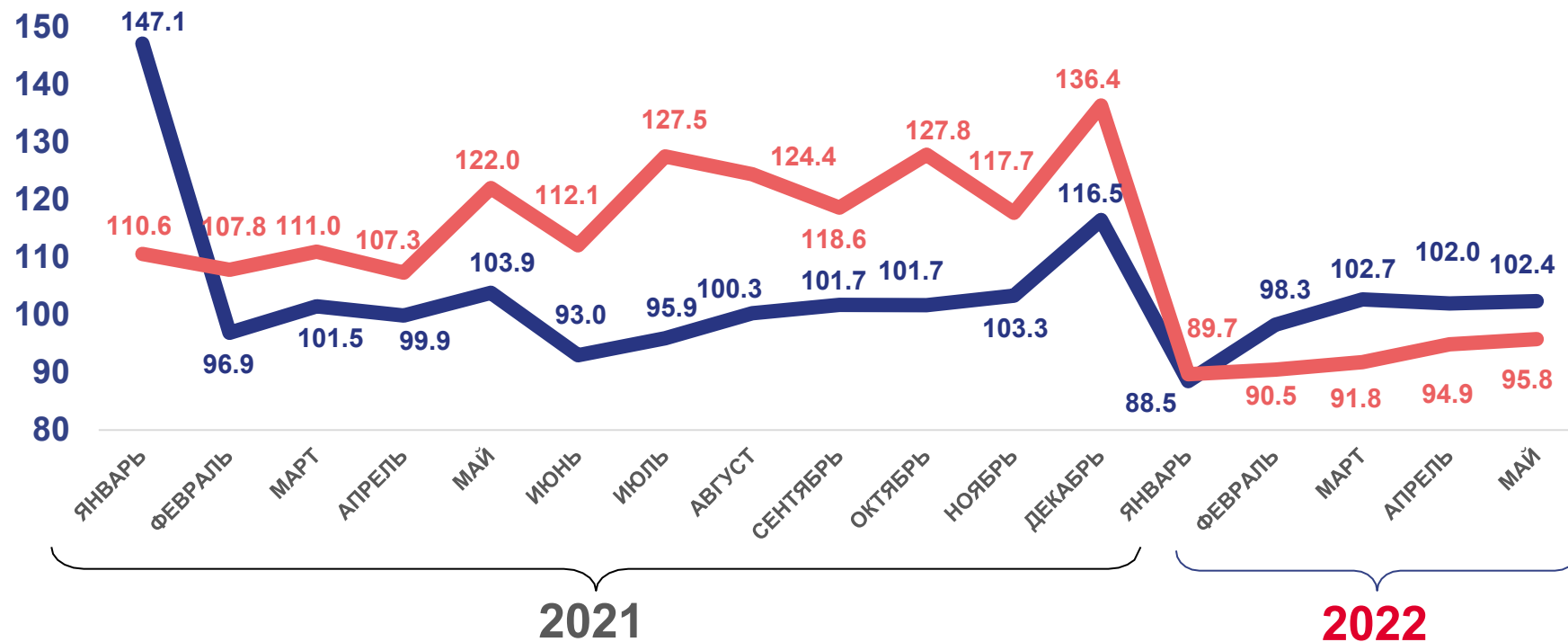




# ИНДЕКС ПРОИЗВОДСТВА ПО ВОДОСНАБЖЕНИЮ; ВОДООТВЕДЕНИЮ, ОРГАНИЗАЦИИ СБОРА И УТИЛИЗАЦИИ ОТХОДОВ, ДЕЯТЕЛЬНОСТИ ПО ЛИКВИДАЦИИ ЗАГРЯЗНЕНИЙ

Январь-май 2022г.  
к январю-маю 2021г.

## 92,5%



В % к соответствующему  
месяцу прошлого года



В % к предыдущему  
месяцу