



ФЕДЕРАЛЬНАЯ СЛУЖБА  
ГОСУДАРСТВЕННОЙ СТАТИСТИКИ

# Оперативные данные по индексу промышленного производства в Республике Карелия



**Январь-апрель 2022 года**



ФЕДЕРАЛЬНАЯ СЛУЖБА  
ГОСУДАРСТВЕННОЙ СТАТИСТИКИ

# Оперативные данные по индексу промышленного производства в Республике Карелия

Январь-апрель 2022 года

- 01 ИНДЕКС ПРОМЫШЛЕННОГО ПРОИЗВОДСТВА
- 02 ДОБЫЧА ПОЛЕЗНЫХ ИСКОПАЕМЫХ
- 03 ОБРАБАТЫВАЮЩИЕ ПРОИЗВОДСТВА
- 04 ОБЕСПЕЧЕНИЕ ЭЛЕКТРИЧЕСКОЙ  
ЭНЕРГИЕЙ, ГАЗОМ И ПАРОМ;  
КОНДИЦИОНИРОВАНИЕ ВОЗДУХА
- 05 ВОДОСНАБЖЕНИЕ; ВОДООТВЕДЕНИЕ,  
ОРГАНИЗАЦИЯ СБОРА И УТИЛИЗАЦИИ  
ОТХОДОВ, ДЕЯТЕЛЬНОСТЬ ПО  
ЛИКВИДАЦИИ ЗАГРЯЗНЕНИЙ



# ИНДЕКС ПРОМЫШЛЕННОГО ПРОИЗВОДСТВА

Январь-апрель 2022г.  
к январю-апрелю 2021г.

**96,4%**



В % к соответствующему  
месяцу предыдущего года



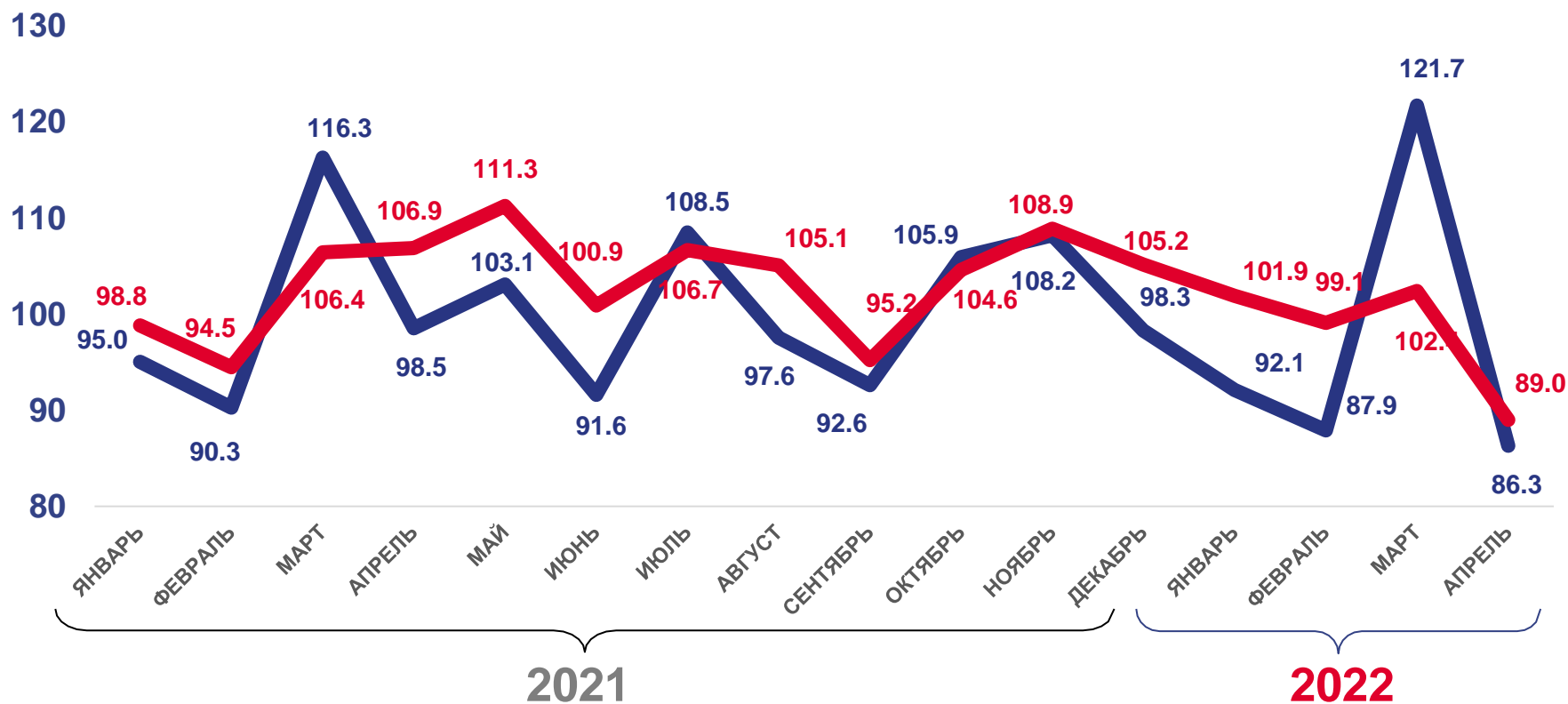
В % к предыдущему  
месяцу



# ИНДЕКС ПРОИЗВОДСТВА ПО ДОБЫЧЕ ПОЛЕЗНЫХ ИСКОПАЕМЫХ

Январь-апрель 2022г.  
к январю-апрелю 2021г.

**98,0%**



В % к соответствующему  
месяцу предыдущего года



В % к предыдущему  
месяцу



# ИНДЕКС ПРОИЗВОДСТВА ПО ДОБЫЧЕ ПОЛЕЗНЫХ ИСКОПАЕМЫХ

Январь-апрель 2022г. к январю-апрелю 2021г.



**98,0**

Добыча полезных ископаемых



**127,5**

Добыча прочих полезных ископаемых



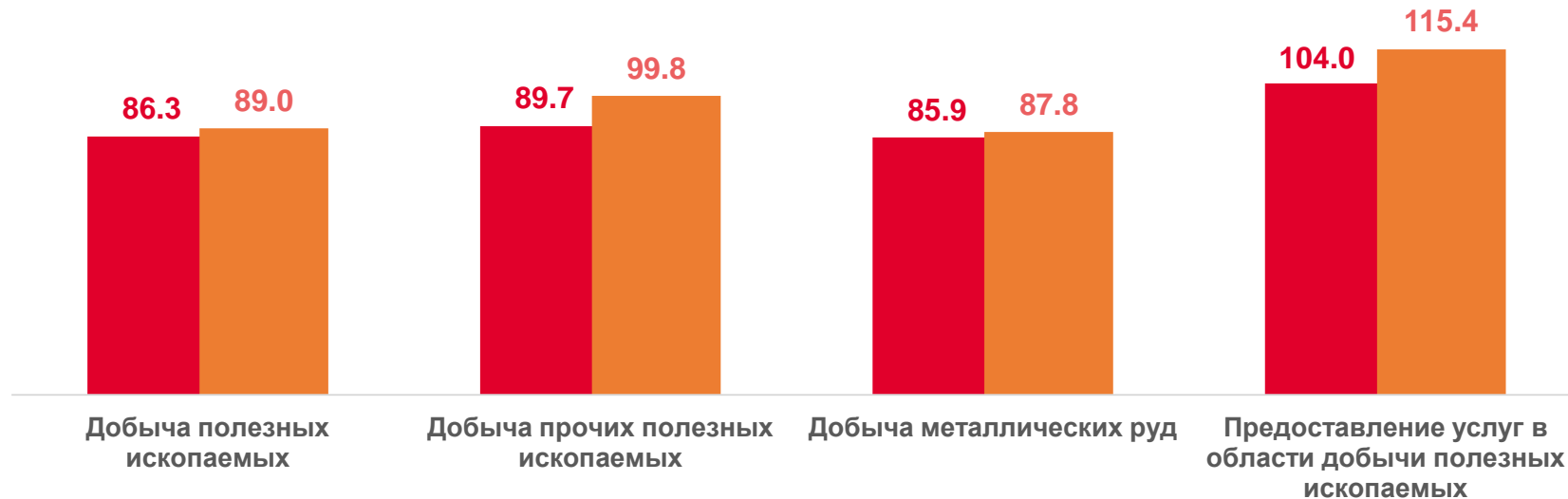
**95,4**

Добыча металлических руд



**86,0**

Предоставление услуг в области добычи полезных ископаемых



Апрель 2022г. в % к марту 2022г.



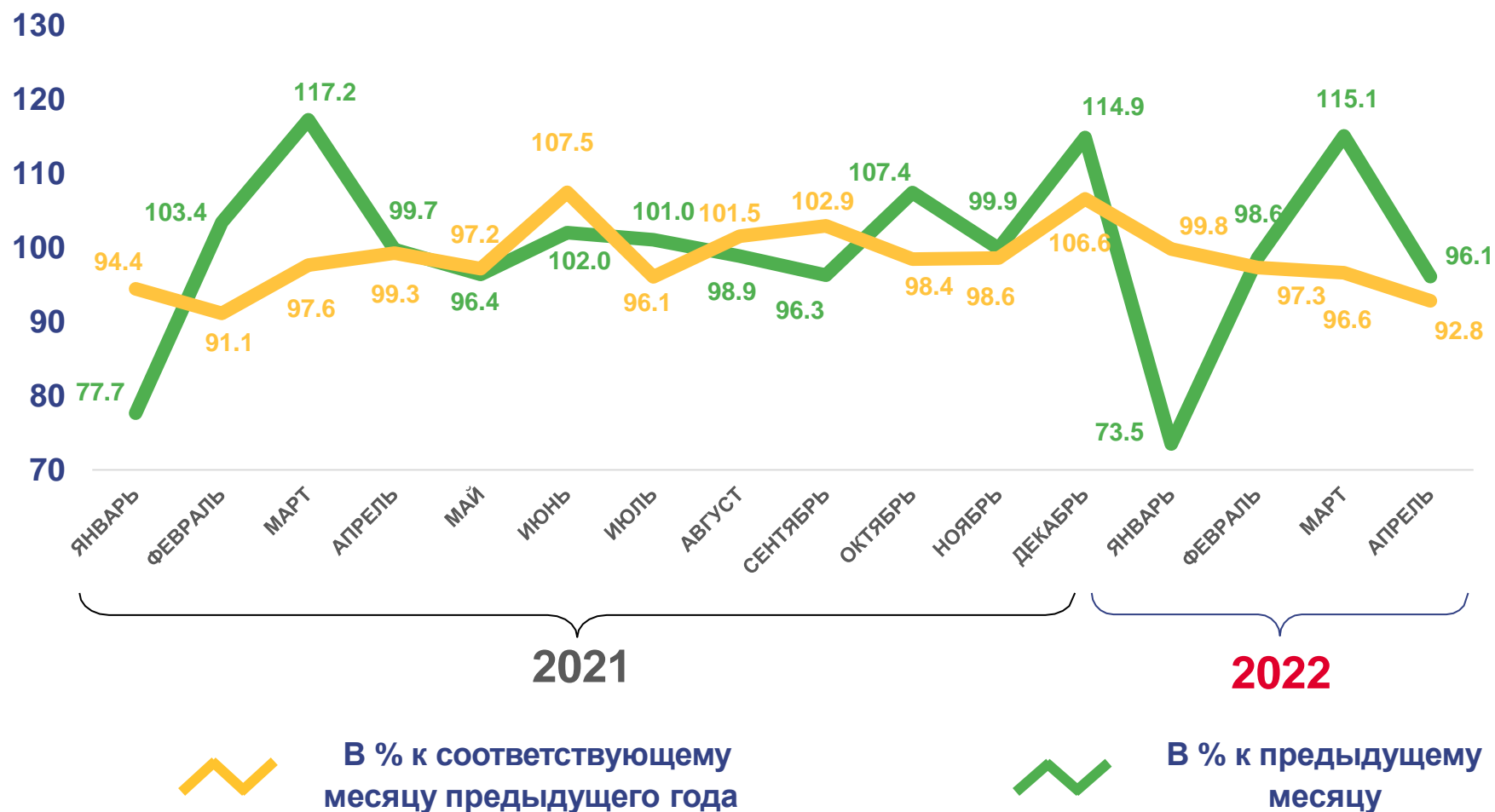
Апрель 2022г. в % к апрелю 2021г.



# ИНДЕКС ПРОИЗВОДСТВА ПО ОБРАБАТЫВАЮЩИМ ПРОИЗВОДСТВАМ

Январь-апрель 2022г.  
к январю-апрелю 2021г.

**96,4%**







# ИНДЕКСЫ ПРОИЗВОДСТВА ПО ОСНОВНЫМ ВИДАМ ОБРАБАТЫВАЮЩИХ ПРОИЗВОДСТВ

Январь-апрель 2022г. к январю-апрелю 2021г.



96,4

Обрабатывающие производства



104,1

Производство напитков



103,6

Обработка древесины и производство изделий из дерева и пробки



100,3

Производство бумаги и бумажных изделий



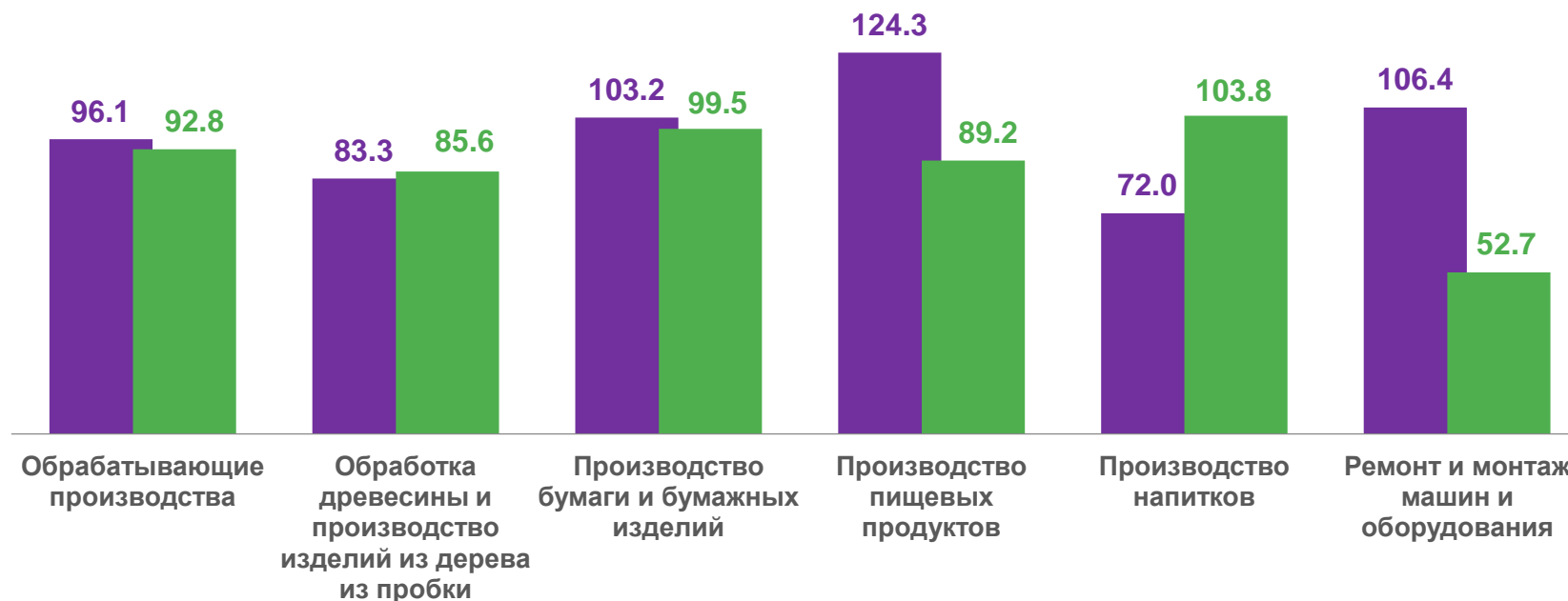
85,4

Производство пищевых продуктов



64,9

Ремонт и монтаж машин и оборудования



■ Апрель 2022г. в % к марту 2021г.

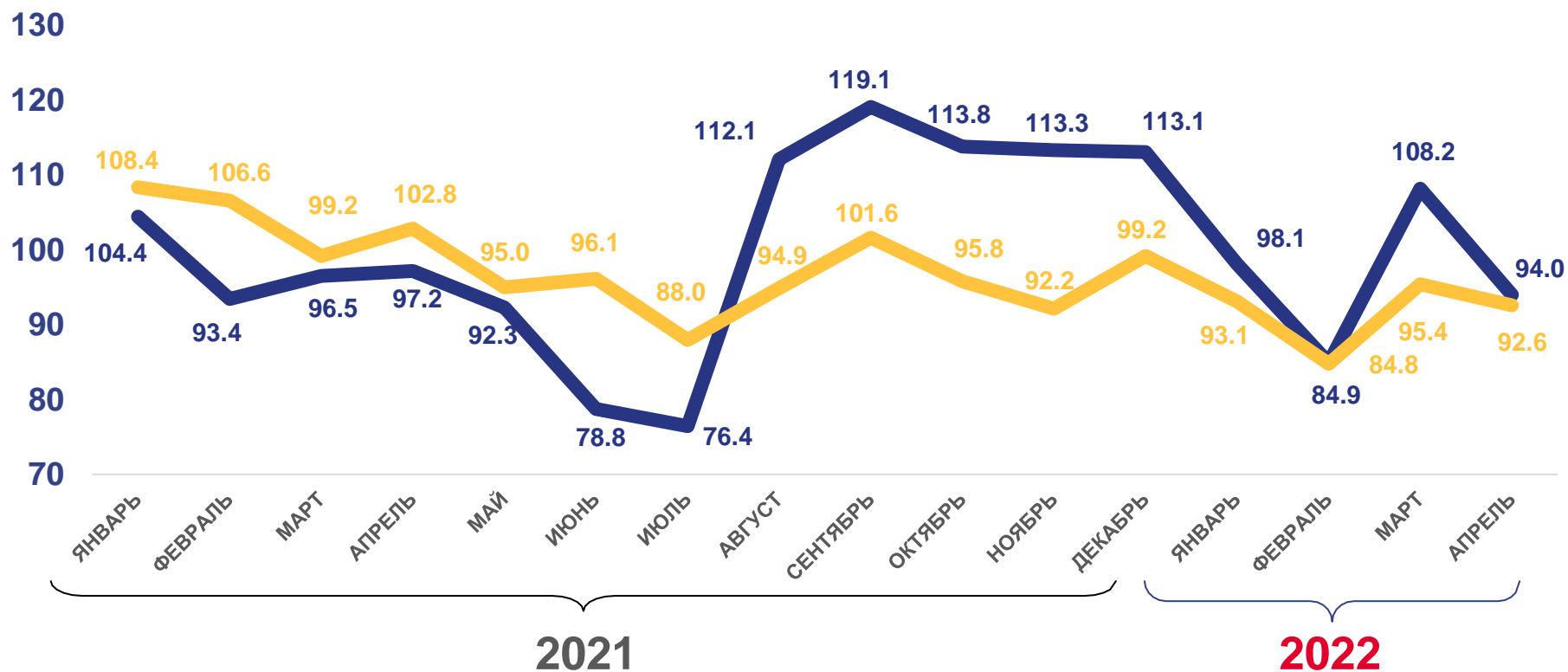
■ Апрель 2022г. в % к апрелю 2021г.



# ИНДЕКС ПРОИЗВОДСТВА ПО ОБЕСПЕЧЕНИЮ ЭЛЕКТРИЧЕСКОЙ ЭНЕРГИЕЙ, ГАЗОМ И ПАРОМ; КОНДИЦИОНИРОВАНИЕ ВОЗДУХА

Январь-апрель 2022г.  
к январю-апрелю 2021г.

## 91,4%



В % к соответствующему  
месяцу предыдущего года



В % к предыдущему  
месяцу

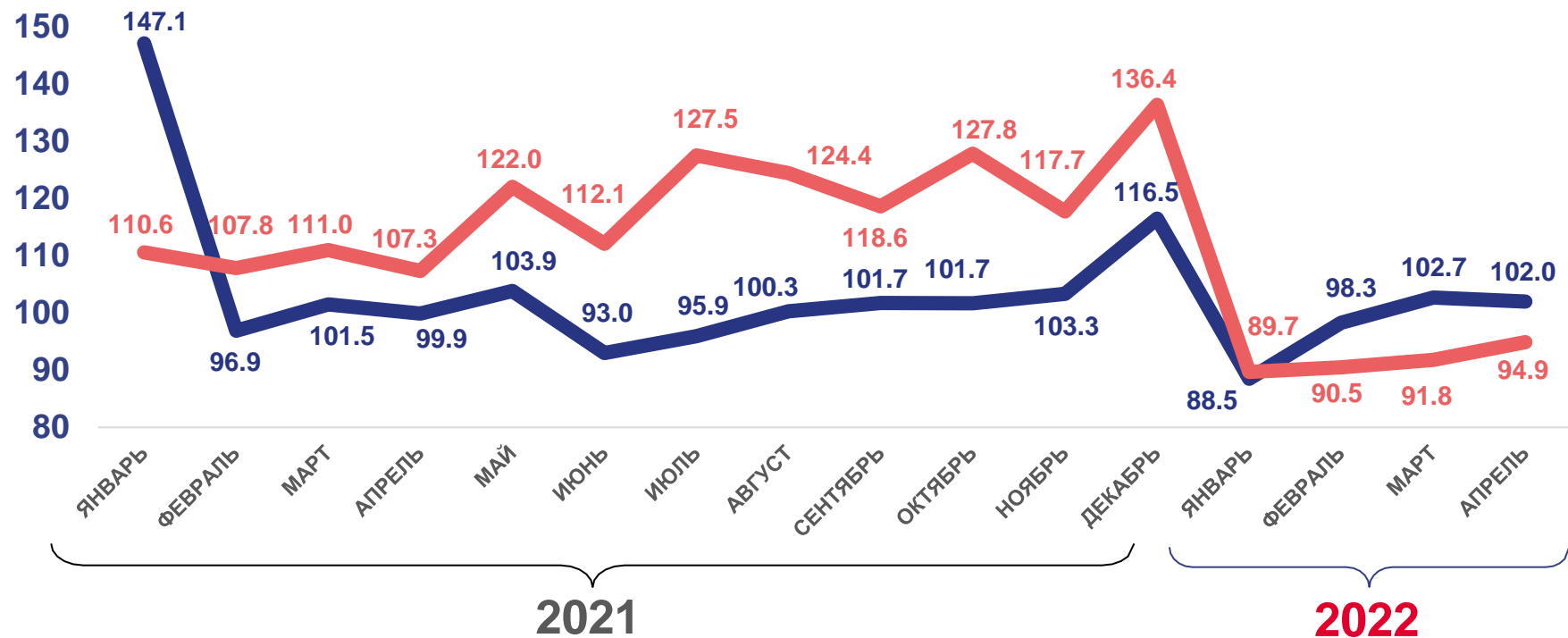




# ИНДЕКС ПРОИЗВОДСТВА ПО ВОДОСНАБЖЕНИЮ; ВОДООТВЕДЕНИЮ, ОРГАНИЗАЦИИ СБОРА И УТИЛИЗАЦИИ ОТХОДОВ, ДЕЯТЕЛЬНОСТИ ПО ЛИКВИДАЦИИ ЗАГРЯЗНЕНИЙ

Январь-апрель 2022г.  
к январю-апрелю 2021г.

## 91,7%



В % к соответствующему  
месяцу предыдущего года



В % к предыдущему  
месяцу