



ТЕРРИТОРИАЛЬНЫЙ ОРГАН  
ФЕДЕРАЛЬНОЙ СЛУЖБЫ  
ГОСУДАРСТВЕННОЙ СТАТИСТИКИ  
ПО РЕСПУБЛИКЕ КАРЕЛИЯ

# Сельское, лесное хозяйство, рыболовство и рыбоводство Республики Карелия

за 2023 год

26.02.2024

# СОДЕРЖАНИЕ

Индексы производства продукции сельского хозяйства	3
Производство продукции животноводства в хозяйствах всех категорий	4
Надой молока в расчёте на одну корову в сельскохозяйственных организациях	5
Оборот организаций по виду деятельности «Рыболовство и рыбоводство»	6
Производство по виду деятельности «Рыболовство и рыбоводство»	7
Отгружено продукции лесозаготовок	8

# ИНДЕКСЫ ПРОИЗВОДСТВА ПРОДУКЦИИ СЕЛЬСКОГО ХОЗЯЙСТВА

в % к соответствующему периоду

КАРЕЛИЯСТАТ

Хозяйства всех категорий



99,3

Сельскохозяйственные организации



101,1

Хозяйства населения

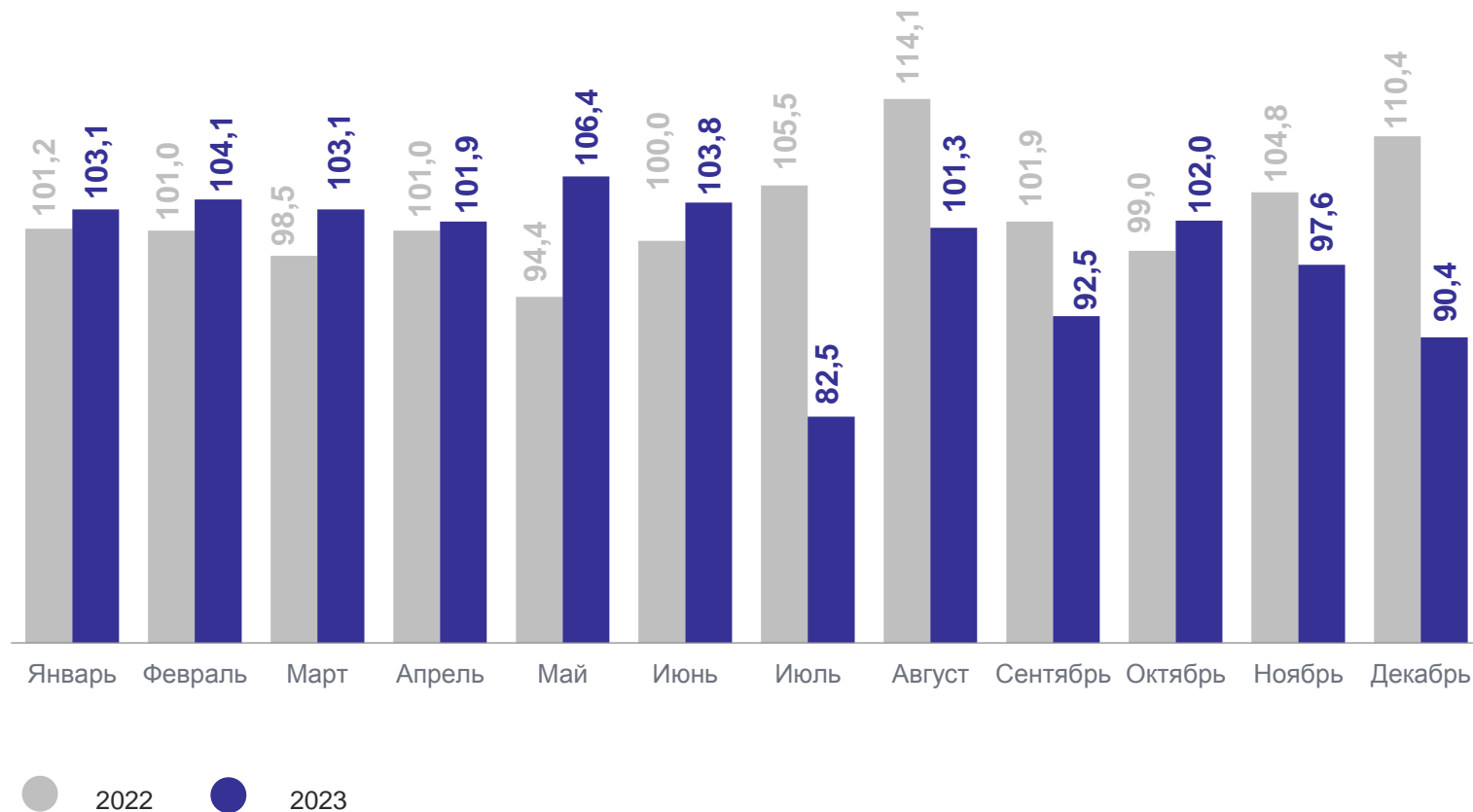


97,0

Крестьянские (фермерские) хозяйства, индивидуальные предприниматели



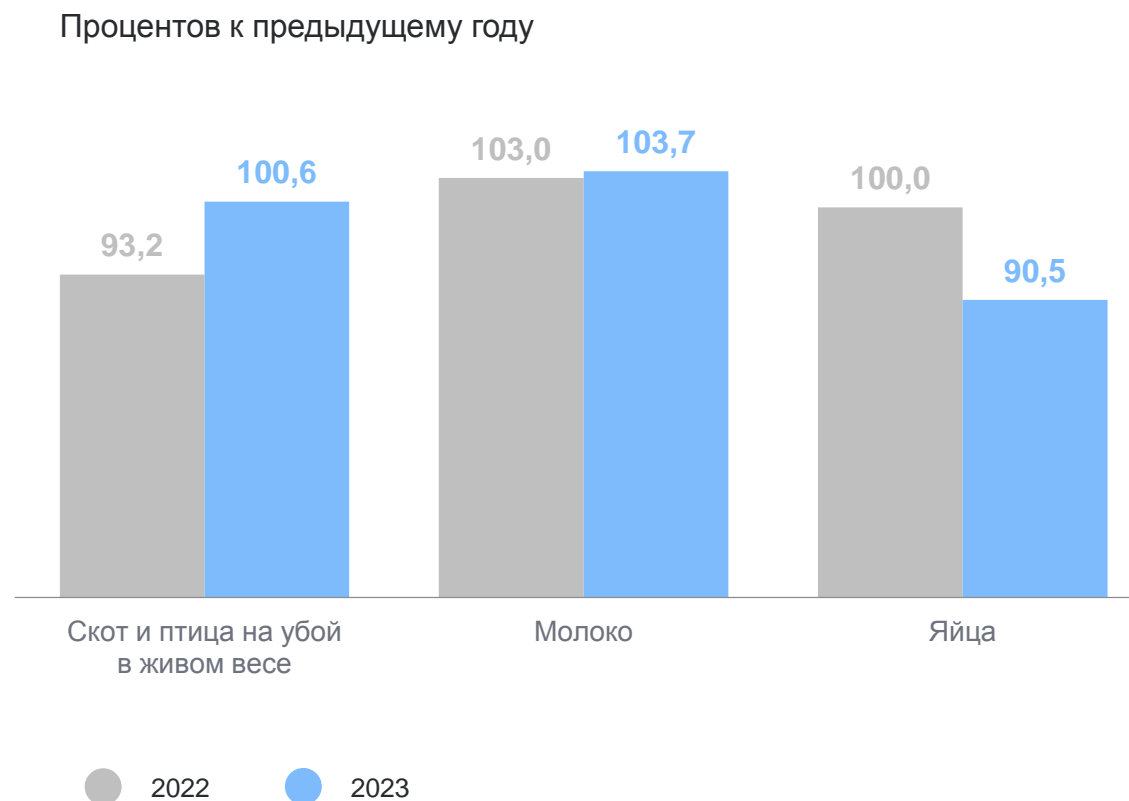
102,3



# ПРОИЗВОДСТВО ПРОДУКЦИИ ЖИВОТНОВОДСТВА В ХОЗЯЙСТВАХ ВСЕХ КАТЕГОРИЙ

в % к соответствующему периоду

КАРЕЛИЯСТАТ



# НАДОЙ МОЛОКА В РАСЧЁТЕ НА ОДНУ КОРОВУ В СЕЛЬСКОХОЗЯЙСТВЕННЫХ ОРГАНИЗАЦИЯХ

килограммов

КАРЕЛИЯСТАТ

2023 г.

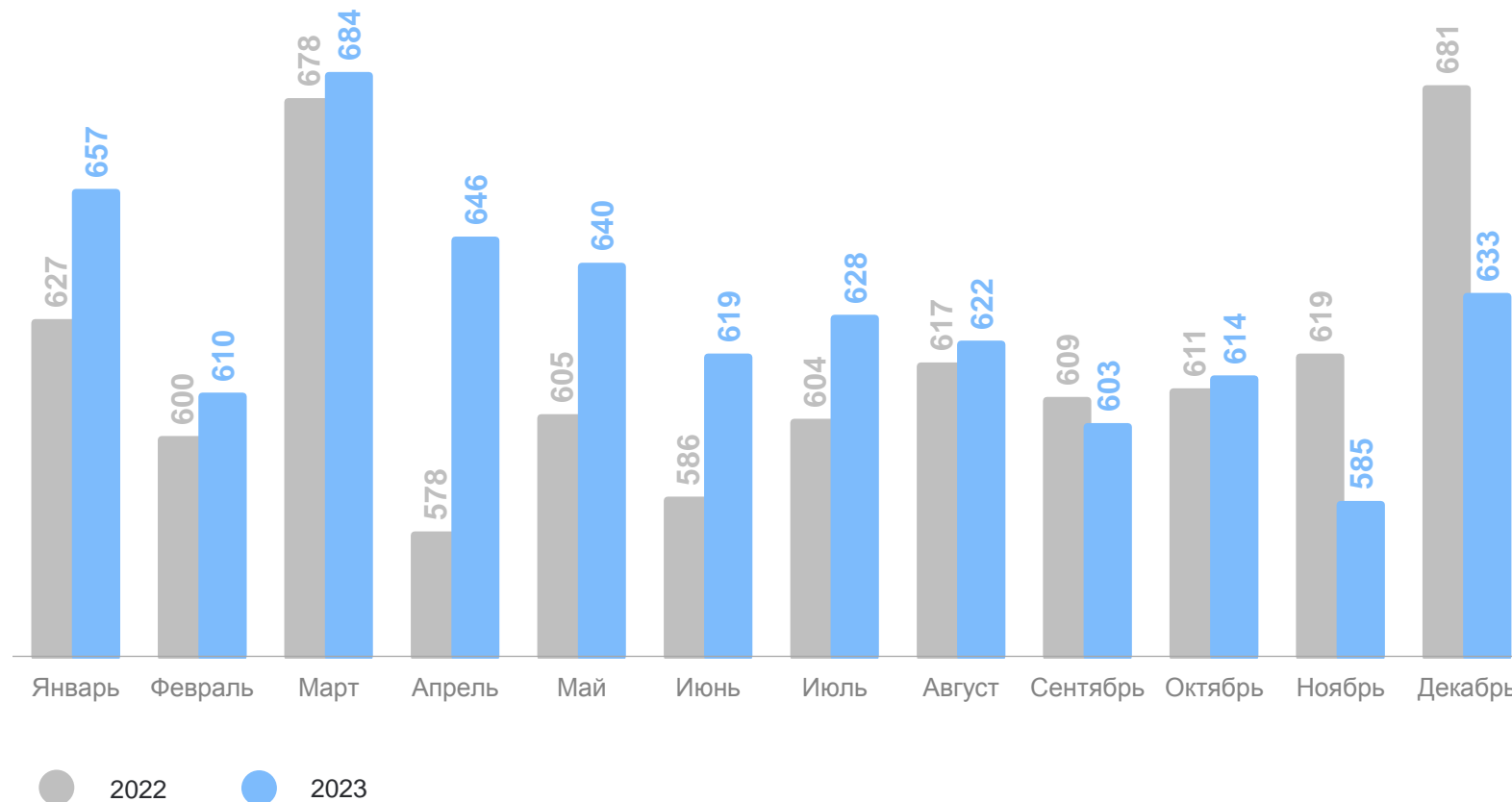
7 541

2022 г.

7 412

Изменение к предыдущему году

101,7%



# ОБОРОТ ОРГАНИЗАЦИЙ ПО ВИДУ ДЕЯТЕЛЬНОСТИ «РЫБОЛОВСТВО И РЫБОВОДСТВО»

КАРЕЛИЯСТАТ

2023 г.

**23 324,2** млн рублей

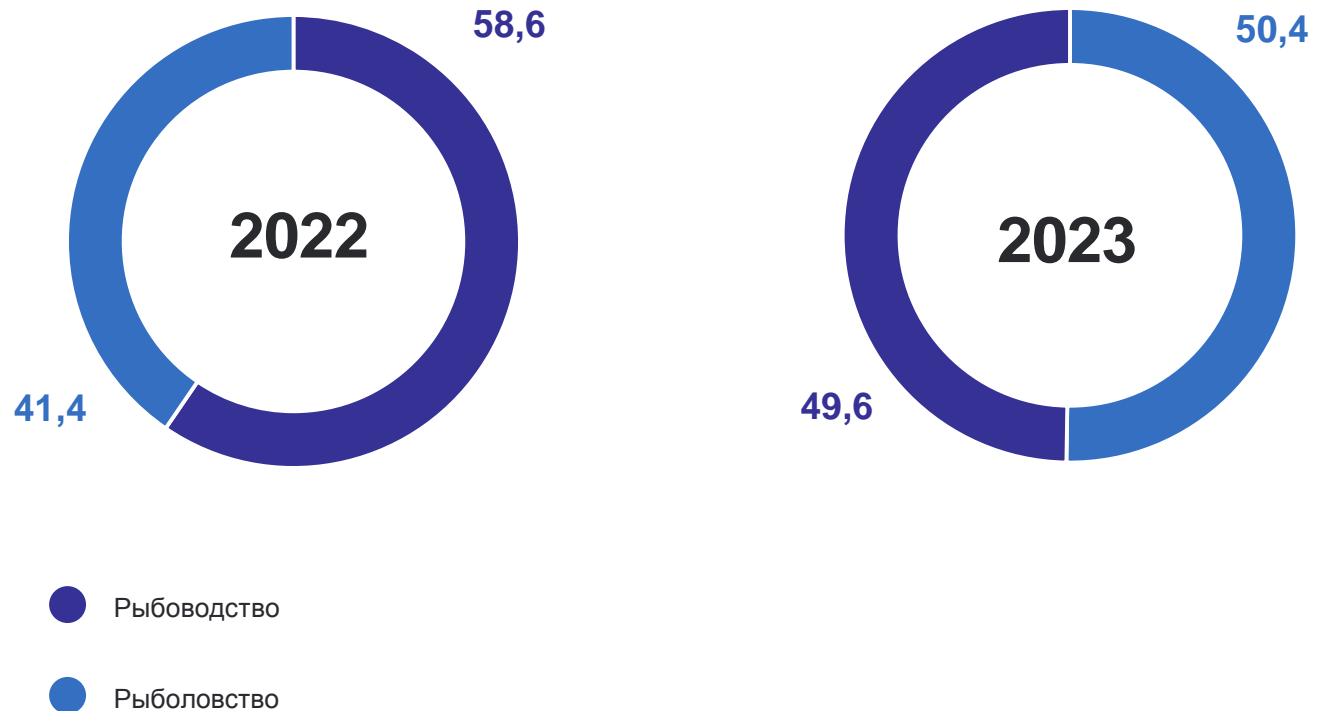
2022 г.

**19 756,0** млн рублей

Изменение к предыдущему году

**118,1%**

Структура оборота организаций, %



# ПРОИЗВОДСТВО ПРОДУКЦИИ ПО ВИДУ ДЕЯТЕЛЬНОСТИ «РЫБОЛОВСТВО И РЫБОВОДСТВО»

КАРЕЛИЯСТАТ

ТОНН

Рыба свежая или охлаждённая, пресноводная, являющаяся продукцией рыбоводства



16463,7

Рыба пресноводная свежая или охлажденная, не являющаяся продукцией рыбоводства



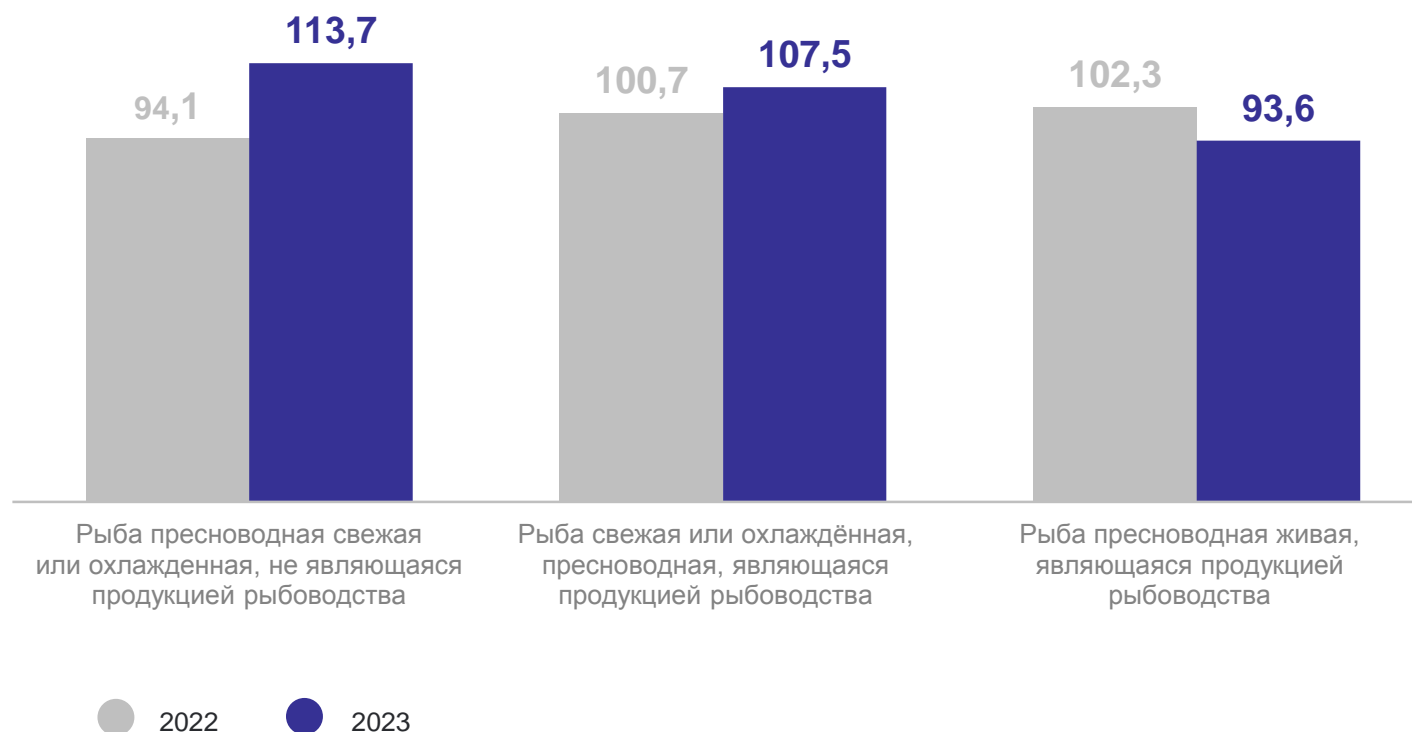
1616,8

Рыба пресноводная живая, являющаяся продукцией рыбоводства



789,3

Процентов к соответствующему периоду



# ОТГРУЖЕНО ПРОДУКЦИИ ЛЕСОЗАГОТОВОК \*

КАРЕЛИЯСТАТ

## Лесоматериалы необработанные

2023 г.

**3 667,1** тыс.  
плотных м<sup>3</sup>

2022 г.

**4 363,8** тыс.  
плотных м<sup>3</sup>

Изменение к предыдущему году

**84,0%**

Структура отгруженной продукции по видам, %



\* По крупным и средним организациям