



ТЕРРИТОРИАЛЬНЫЙ ОРГАН
ФЕДЕРАЛЬНОЙ СЛУЖБЫ
ГОСУДАРСТВЕННОЙ СТАТИСТИКИ
ПО РЕСПУБЛИКЕ КАРЕЛИЯ

Сельское, лесное хозяйство, рыболовство и рыбоводство Республики Карелия

за январь-ноябрь 2023 года

* Ежемесячные данные оперативной статистики

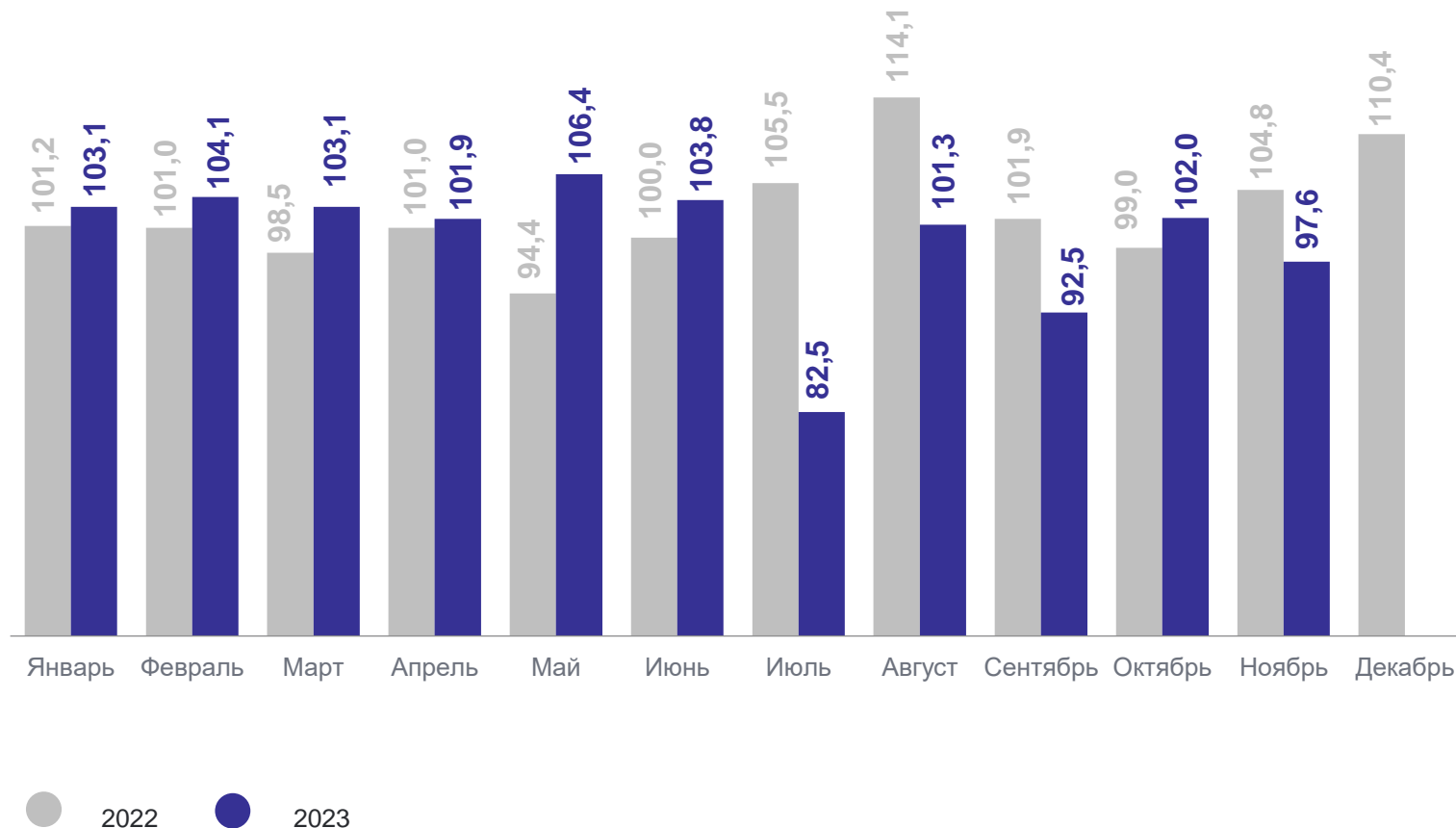
СОДЕРЖАНИЕ

Индексы производства продукции сельского хозяйства	3
Производство продукции животноводства в хозяйствах всех категорий	4
Надой молока в расчёте на одну корову в сельскохозяйственных организациях	5
Оборот организаций по виду деятельности «рыболовство и рыбоводство»	6
Производство по виду деятельности «рыболовство и рыбоводство»	7
Отгружено продукции лесозаготовок	8

ИНДЕКСЫ ПРОИЗВОДСТВА ПРОДУКЦИИ СЕЛЬСКОГО ХОЗЯЙСТВА

КАРЕЛИЯСТАТ

январь – ноябрь 2023 г. в % к январю – ноябрю 2022 г.



ПРОИЗВОДСТВО ПРОДУКЦИИ ЖИВОТНОВОДСТВА В ХОЗЯЙСТВАХ ВСЕХ КАТЕГОРИЙ

январь – ноябрь 2023 г.

КАРЕЛИЯСТАТ



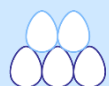
Скот и птица в живом весе

2,6 тыс. тонн



Молоко

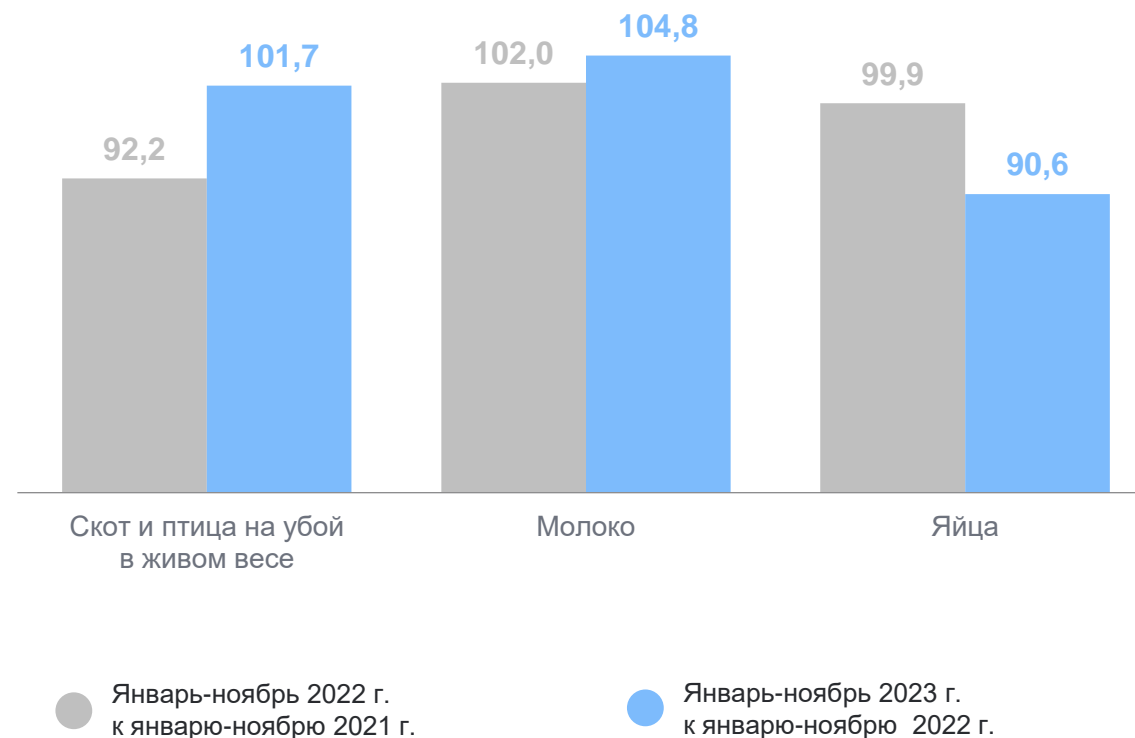
58,2 тыс. тонн



Яйца

6,4 млн штук

Процентов к соответствующему периоду предыдущего года



НАДОЙ МОЛОКА В РАСЧЁТЕ НА ОДНУ КОРОВУ В СЕЛЬСКОХОЗЯЙСТВЕННЫХ ОРГАНИЗАЦИЯХ

в килограммах

КАРЕЛИЯСТАТ

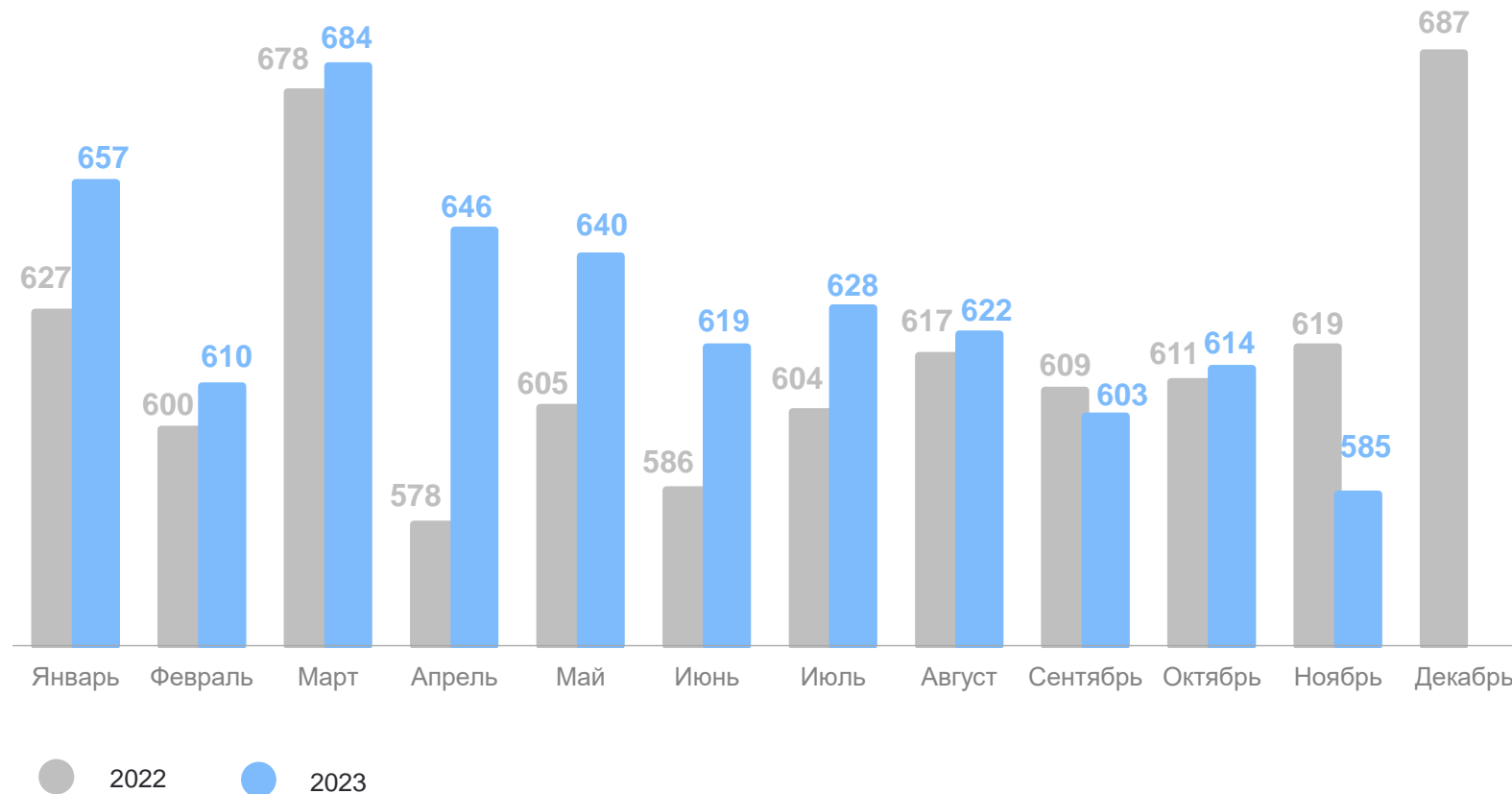
за январь – ноябрь

2022 г. **6735**

2023 г. **6908**

январь – ноябрь 2023 г.
к январю – ноябрю 2022 г.

102,6%



ОБОРОТ ОРГАНИЗАЦИЙ ПО ВИДУ ДЕЯТЕЛЬНОСТИ «РЫБОЛОВСТВО И РЫБОВОДСТВО»

январь-ноябрь 2022 г. и 2023 г.

КАРЕЛИЯСТАТ

январь-ноябрь 2023 г.

Оборот по виду деятельности
«Рыболовство и рыбоводство»



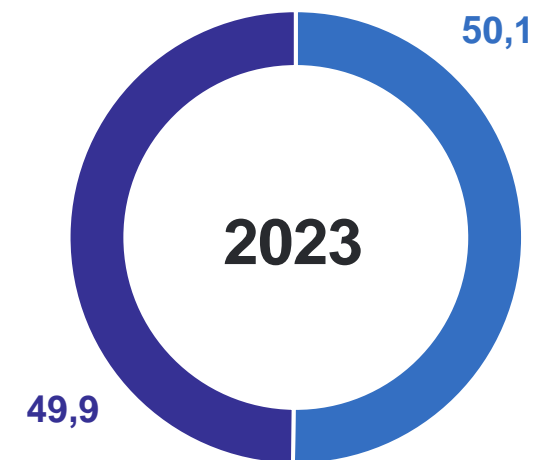
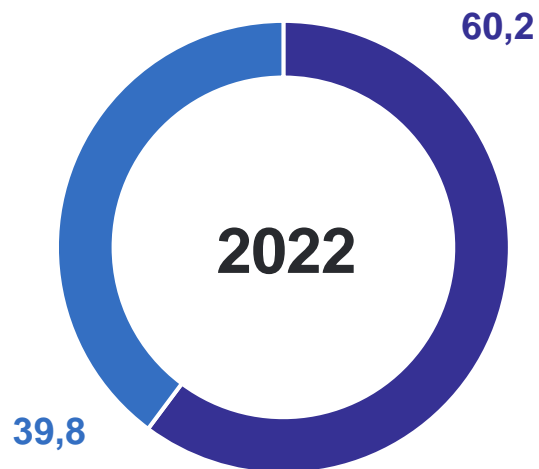
20087,9 млн руб.

январь-ноябрь 2022 г.

Оборот по виду деятельности
«Рыболовство и рыбоводство»



18011,0 млн руб.



- Рыбоводство
- Рыболовство

ПРОИЗВОДСТВО ПРОДУКЦИИ ПО ВИДУ ДЕЯТЕЛЬНОСТИ «РЫБОЛОВСТВО И РЫБОВОДСТВО»

КАРЕЛИЯСТАТ

ноябрь 2023 г., темпы роста, %

январь-ноябрь 2023г.
к январю-ноябрю 2022г.



Рыба морская свежая
или охлаждённая,
не являющаяся
продукцией
рыбоводства

56,4



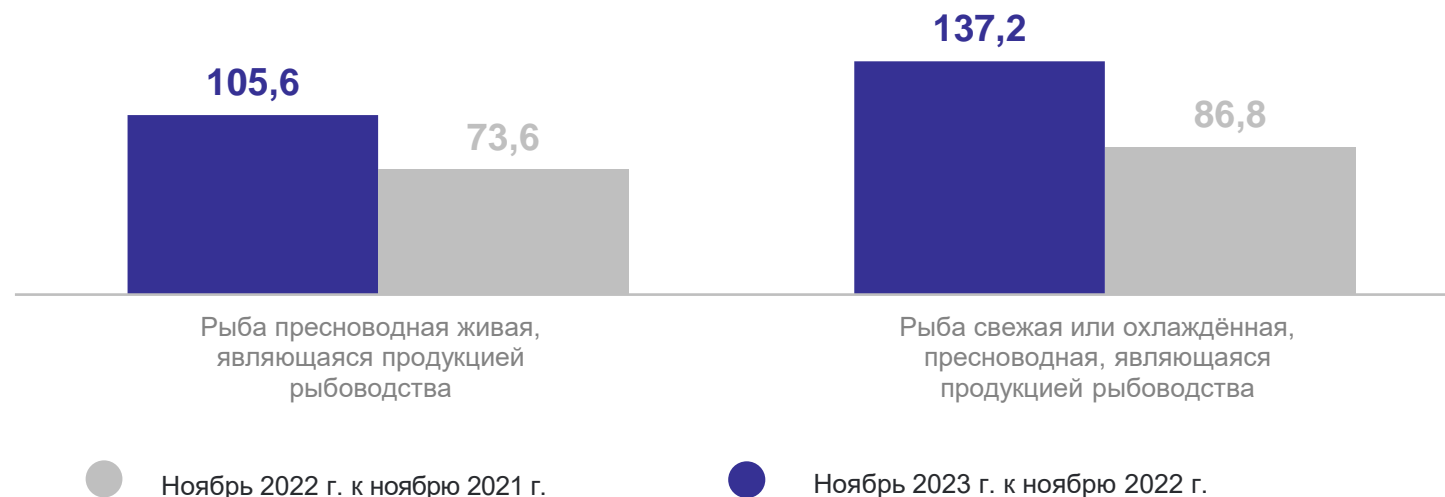
Рыба пресноводная
живая,
являющаяся продукцией
рыбоводства

92,9



Рыба свежая или
охлаждённая,
пресноводная,
являющаяся
продукцией рыбоводства

105,5



ОТГРУЖЕНО ПРОДУКЦИИ ЛЕСОЗАГОТОВОК *

январь-ноябрь 2022 г. и 2023 г.

КАРЕЛИЯСТАТ

Лесоматериалы необработанные

январь-ноябрь 2022 г.

4026,0 тыс. плотных м³

январь-ноябрь 2023 г.

3364,3 тыс. плотных м³

Структура отгруженной по видам продукции лесозаготовок, в процентах



* По крупным и средним организациям