



ТЕРРИТОРИАЛЬНЫЙ ОРГАН
ФЕДЕРАЛЬНОЙ СЛУЖБЫ
ГОСУДАРСТВЕННОЙ СТАТИСТИКИ
ПО РЕСПУБЛИКЕ КАРЕЛИЯ

СЕЛЬСКОЕ, ЛЕСНОЕ ХОЗЯЙСТВО, РЫБОЛОВСТВО И РЫБОВОДСТВО

январь-август 2024 года

02.10.2024

СОДЕРЖАНИЕ

Индекс производства продукции сельского хозяйства	3
Поголовье скота и птицы	4
Динамика поголовья крупного рогатого скота	5
Динамика поголовья коров	6
Производство продукции животноводства	7
Надой молока в расчёте на одну корову	8
Оборот организаций по виду деятельности «Лесоводство и лесозаготовки»	9
Производство продукции по виду деятельности «Лесоводство и лесозаготовки»	10
Оборот организаций по виду деятельности «Рыболовство и рыбоводство»	11
Производство продукции по виду деятельности «Рыболовство и рыбоводство»	12

ИНДЕКС ПРОИЗВОДСТВА ПРОДУКЦИИ СЕЛЬСКОГО ХОЗЯЙСТВА

КАРЕЛИЯСТАТ

в хозяйствах всех категорий, в % к соответствующему периоду предыдущего года

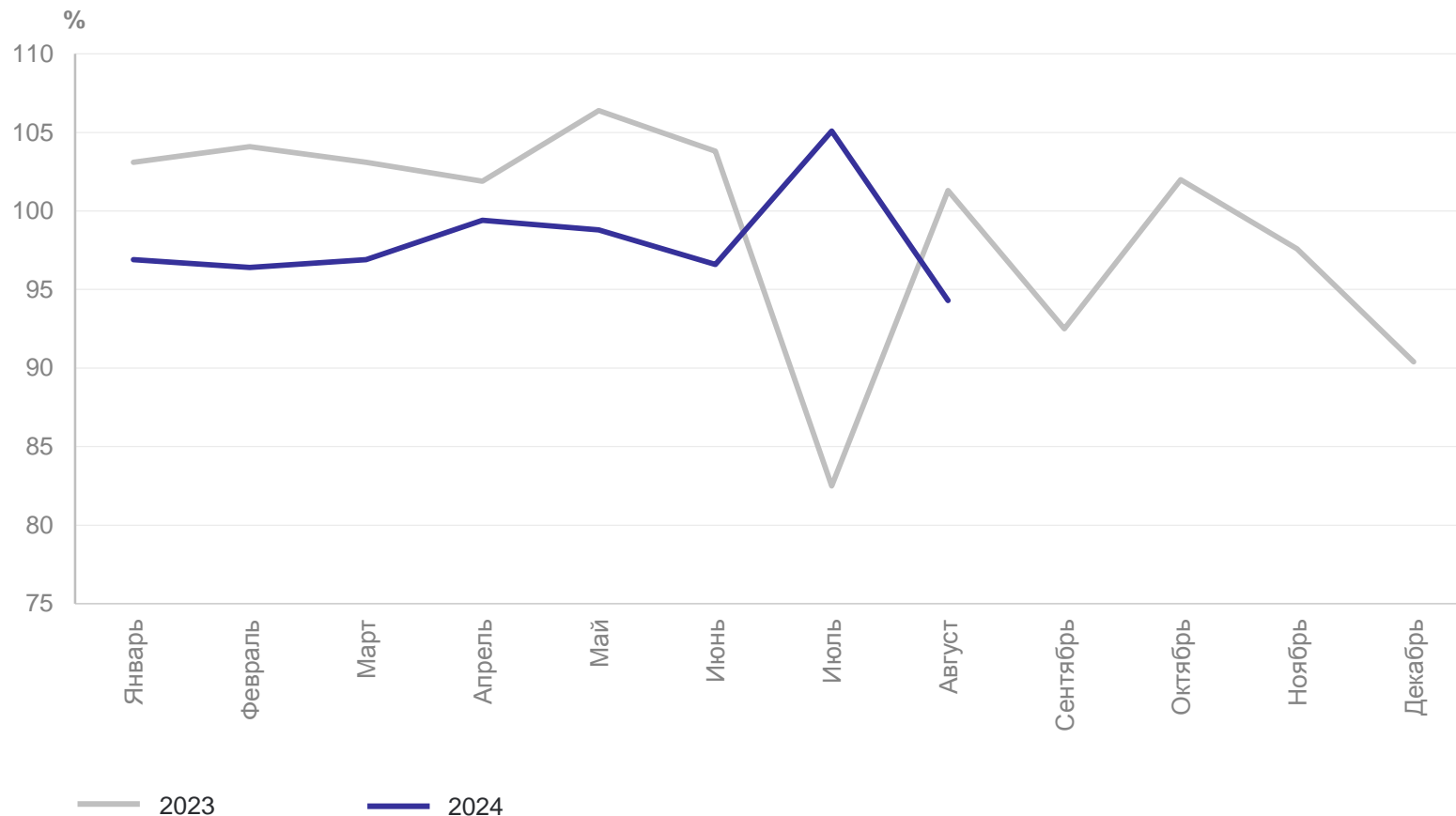
январь – август 2024 г.
к январю – августу 2023 г.

Хозяйства всех категорий **98,1**

Сельскохозяйственные организации **97,4**

Хозяйства населения **97,9**

Крестьянские (фермерские) хозяйства, индивидуальные предприниматели **102,5**



ПОГОЛОВЬЕ СКОТА И ПТИЦЫ

в хозяйствах всех категорий, на конец августа 2024 г., тыс. голов

КАРЕЛИЯСТАТ

Изменение поголовья скота и птицы к концу августа 2023 г.

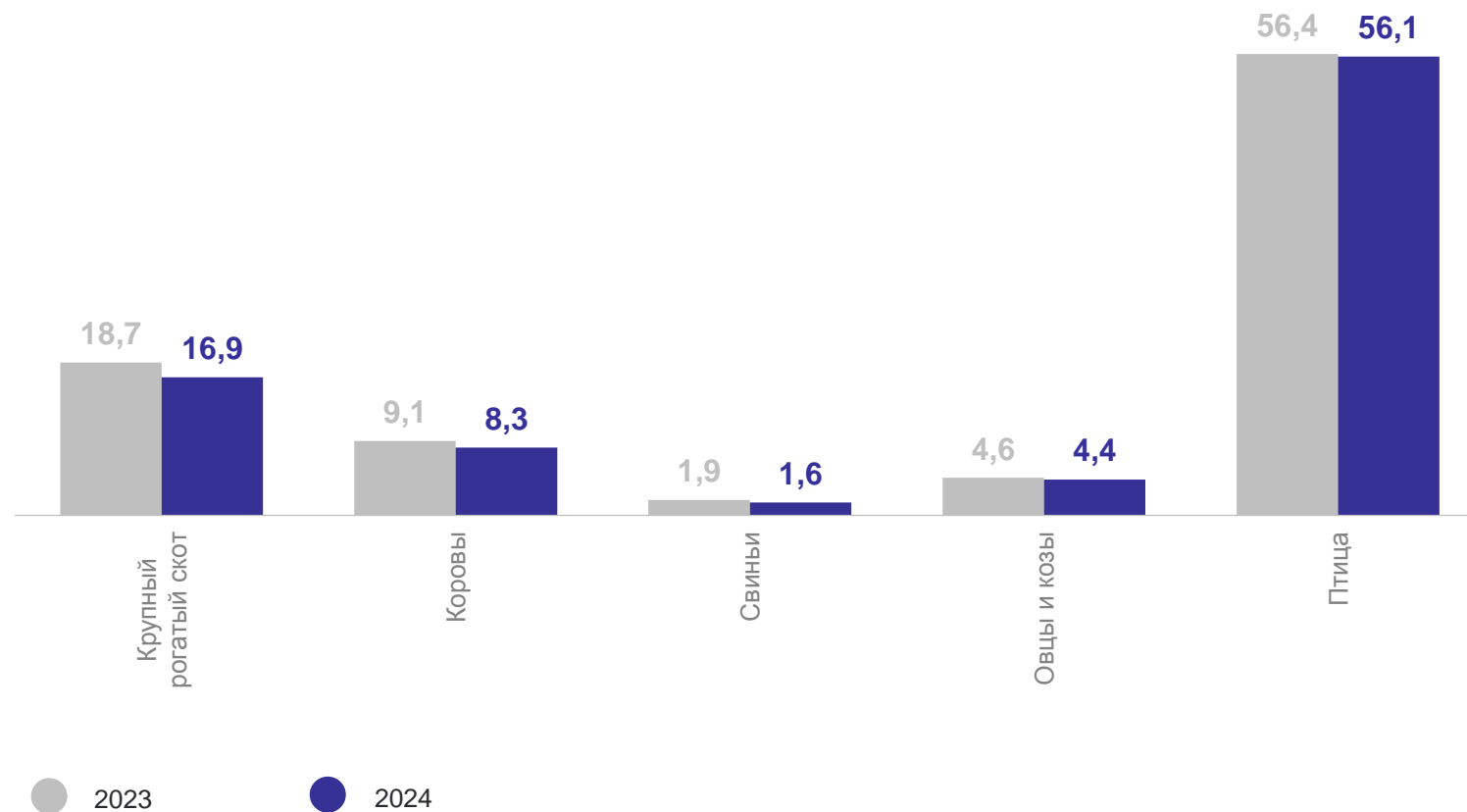
Крупный рогатый скот **90,1%**

в том числе коровы **90,5%**

Свиньи **84,6%**

Овцы и козы **94,0%**

Птица **99,5%**



ДИНАМИКА ПОГОЛОВЬЯ КРУПНОГО РОГАТОГО СКОТА

КАРЕЛИЯСТАТ

в хозяйствах всех категорий, на конец месяца, тыс. голов

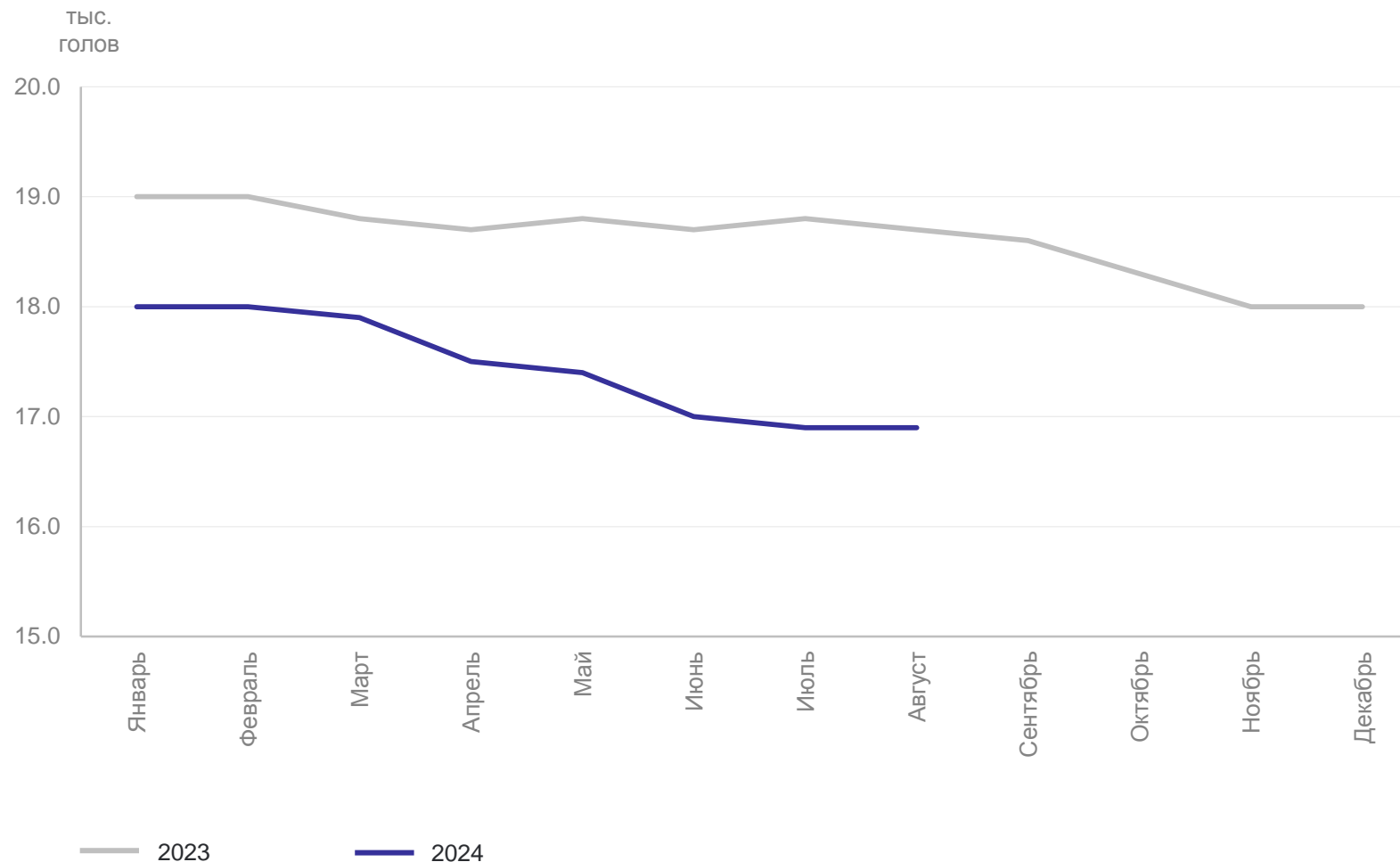
Поголовье крупного
рогатого скота

16,9 тыс. голов

на конец августа 2024 г.

90,1%

к августу 2023 г.



ДИНАМИКА ПОГОЛОВЬЯ КОРОВ

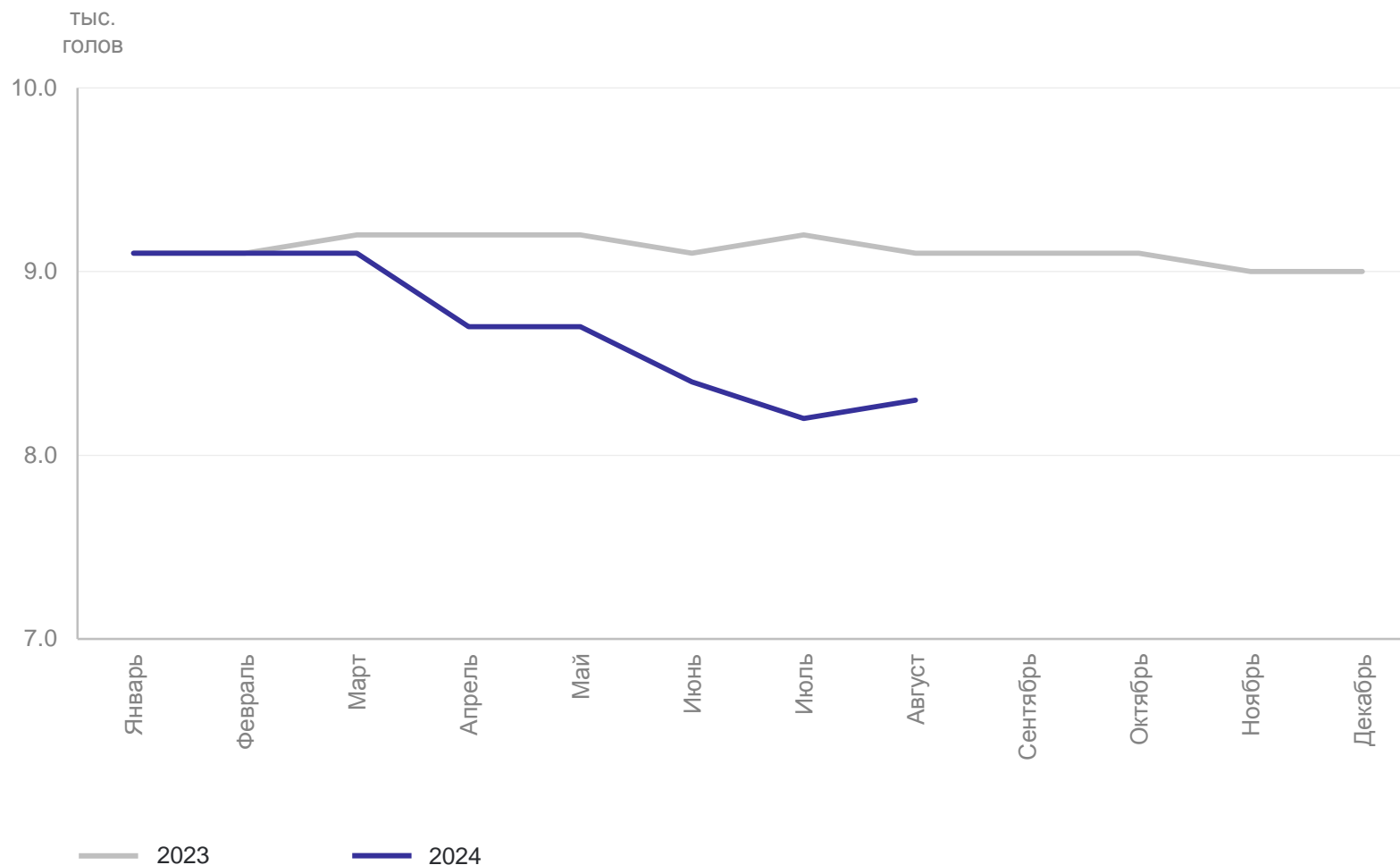
КАРЕЛИЯСТАТ

в хозяйствах всех категорий, на конец месяца, тыс. голов

Поголовье крупного
рогатого скота

8,3 тыс. голов
на конец августа 2024 г.

90,5%
к августу 2023 г.



ПРОИЗВОДСТВО ПРОДУКЦИИ ЖИВОТНОВОДСТВА

в хозяйствах всех категорий, январь – август, в % к соответствующему периоду предыдущего года

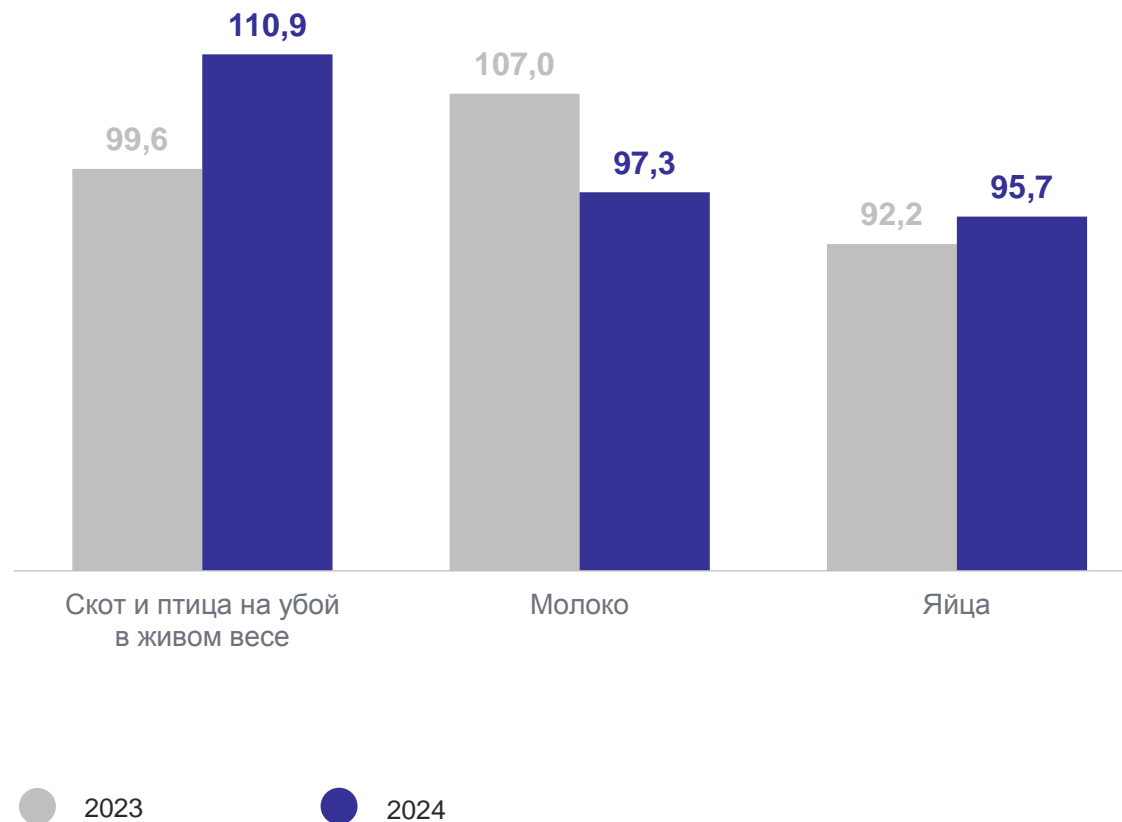
КАРЕЛИЯСТАТ

январь – август 2024 г.

Скот и птица
в живом весе **1,9** тыс. т

Молоко **41,8** тыс. т

Яйца **4,3** млн штук



НАДОЙ МОЛОКА В РАСЧЁТЕ НА ОДНУ КОРОВУ в сельскохозяйственных организациях, килограммов

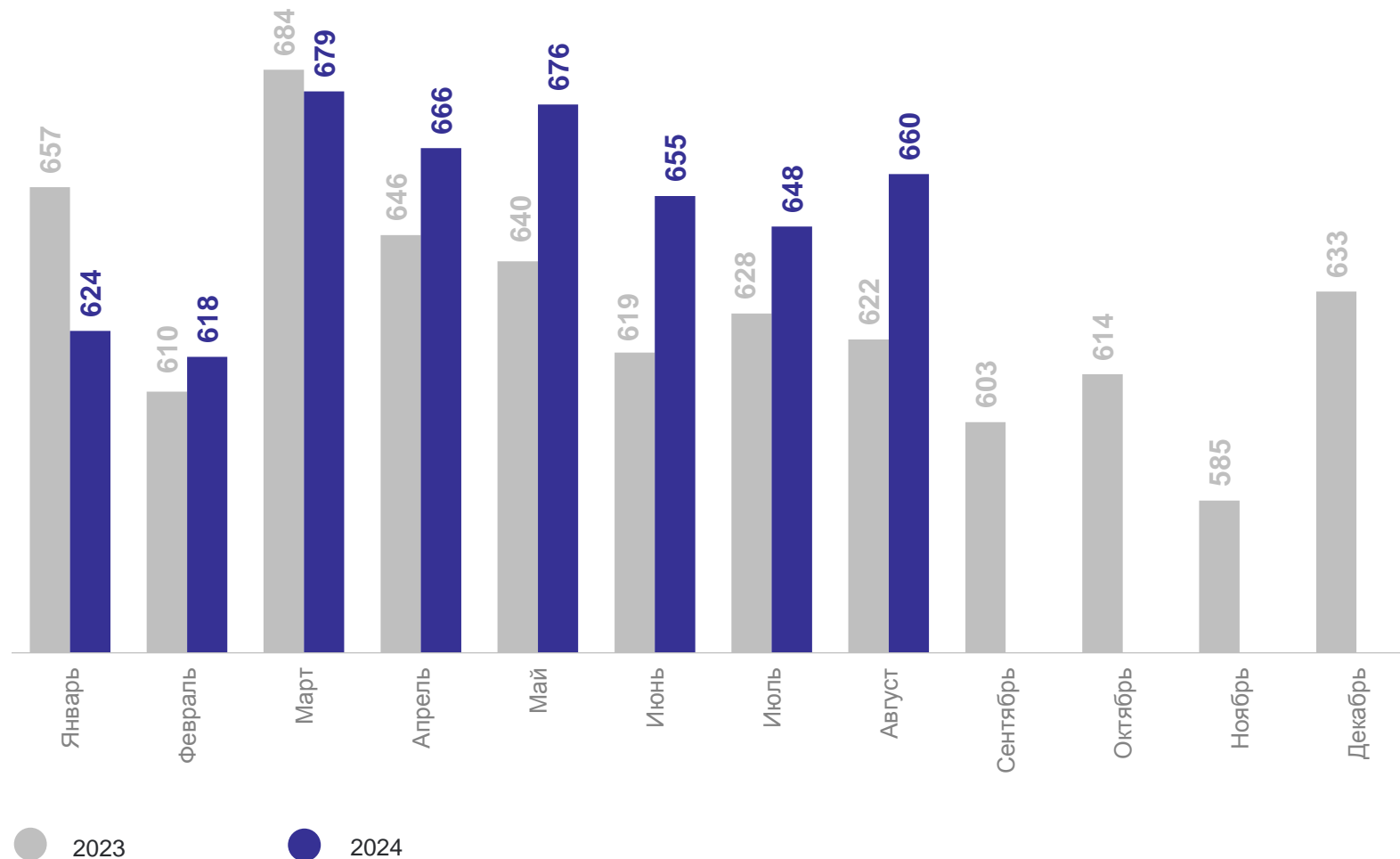
КАРЕЛИЯСТАТ

январь – август 2024 г.

5 226 кг

к январю – августу 2023 г.

102,4%



ОБОРОТ ОРГАНИЗАЦИЙ

по виду деятельности «Лесоводство и лесозаготовки», млрд рублей

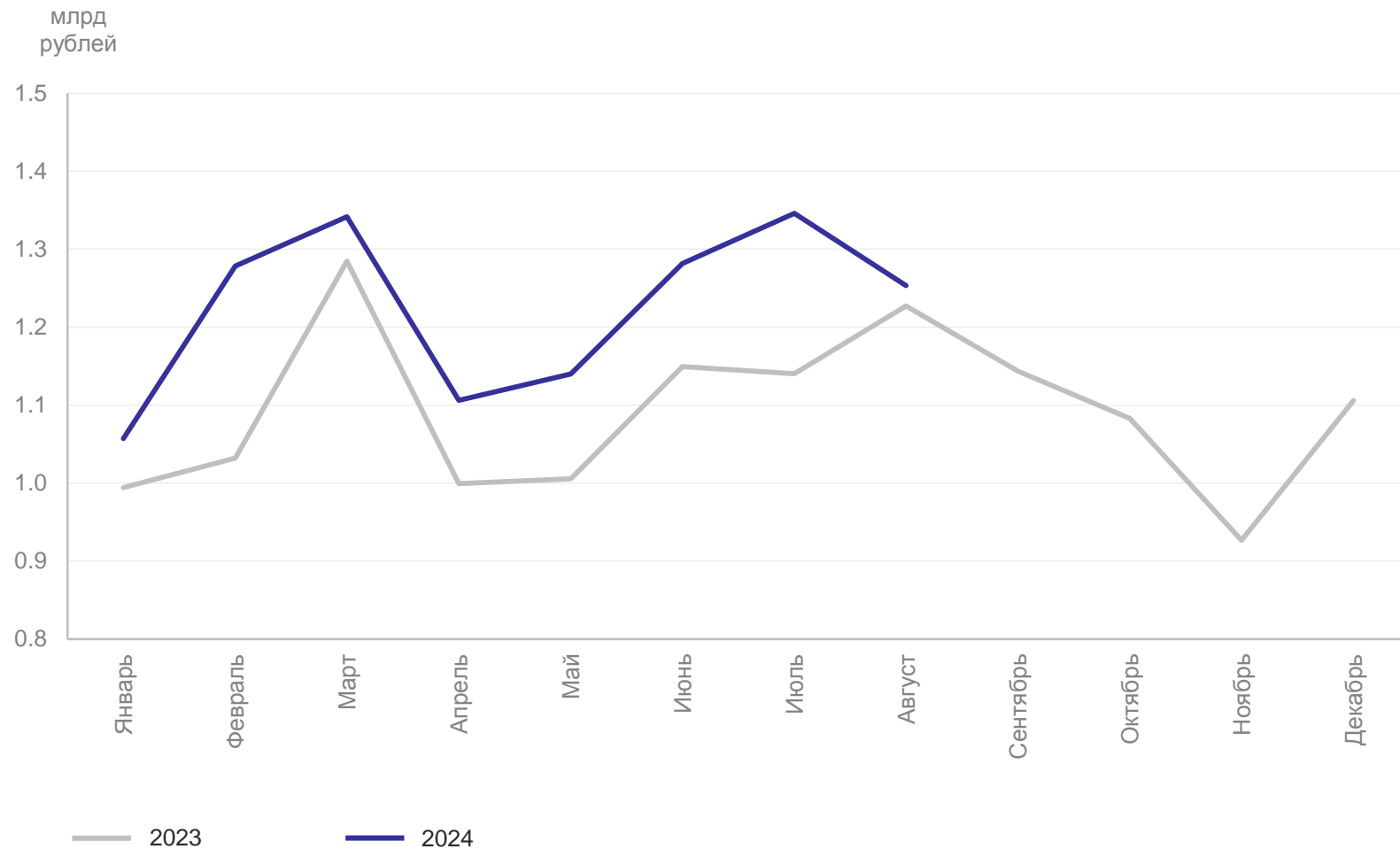
КАРЕЛИЯСТАТ

январь – август 2024 г.

9,8 млрд
рублей

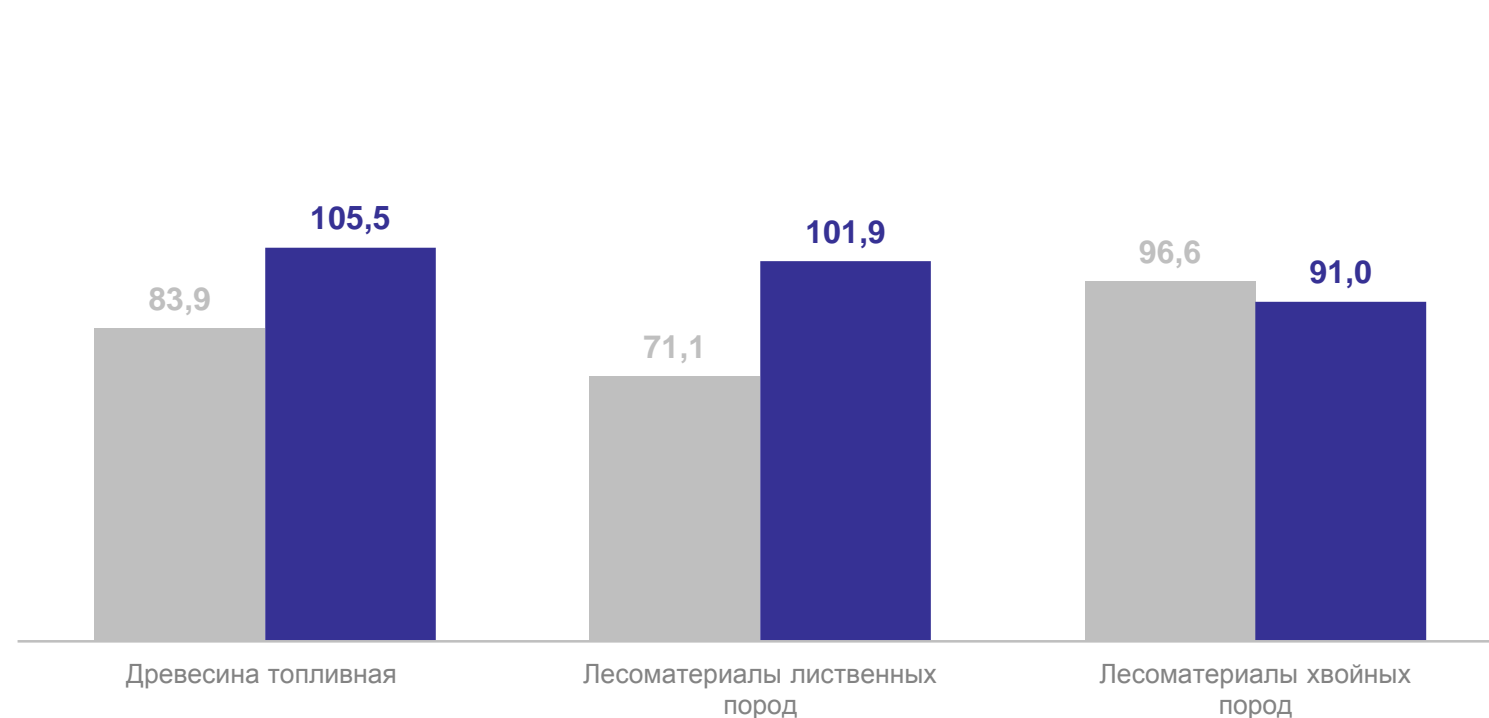
к январю – августу 2023 г.

111,0%



ПРОИЗВОДСТВО ПРОДУКЦИИ

по виду деятельности «Лесоводство и лесозаготовки», январь – август,
в % к соответствующему периоду предыдущего года



● 2023

● 2024

КАРЕЛИЯСТАТ

Лесоматериалы хвойных пород

2 736,8 тыс. плотных м³

Древесина топливная

644,5 тыс. плотных м³

Лесоматериалы лиственных пород

524,5 тыс. плотных м³

ОБОРОТ ОРГАНИЗАЦИЙ

по виду деятельности «Рыболовство и рыбоводство», млрд рублей

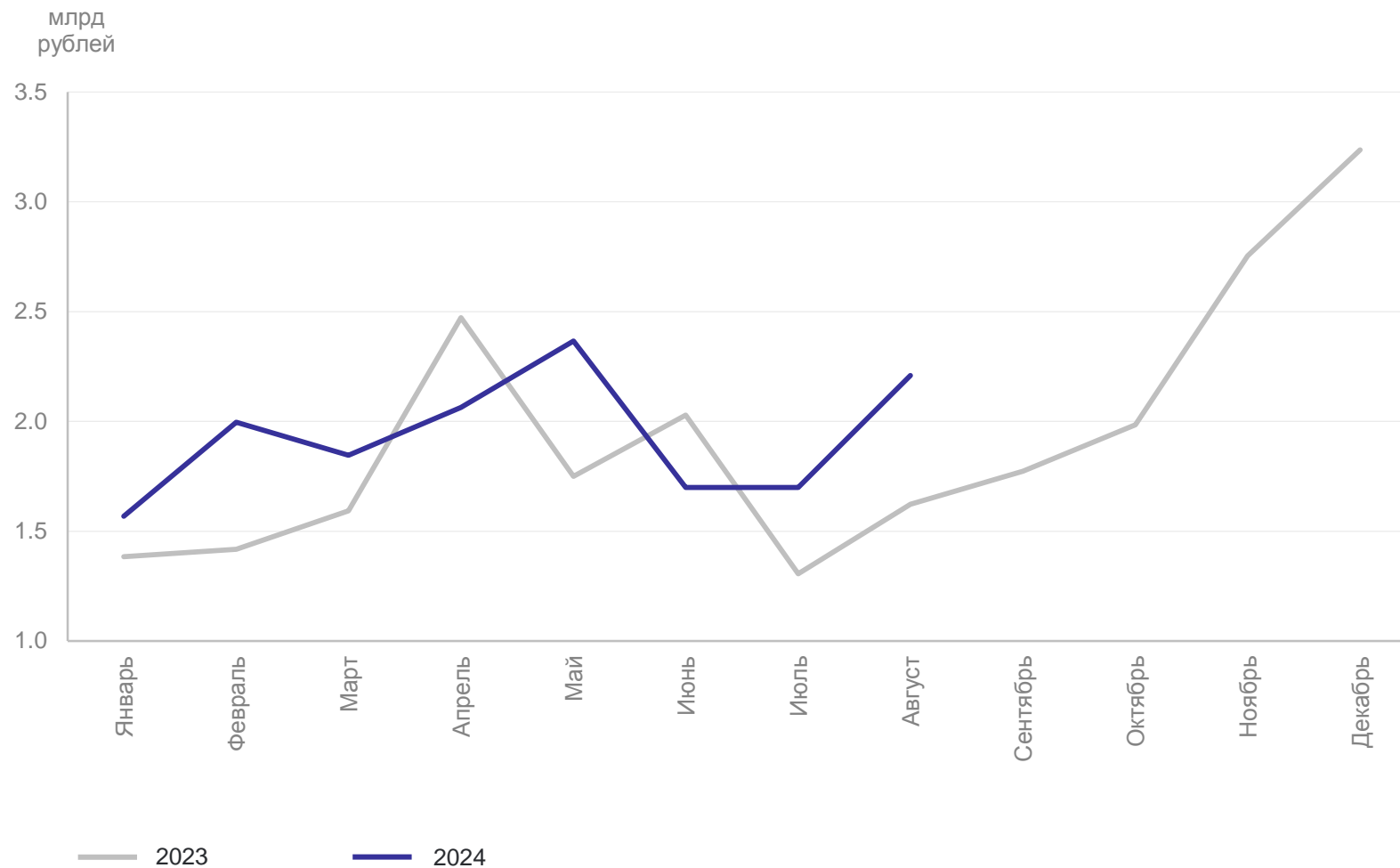
КАРЕЛИЯСТАТ

январь – август 2024 г.

15,4 млрд
рублей

к январю – августу 2023 г.

113,8%



ПРОИЗВОДСТВО ПРОДУКЦИИ

по виду деятельности «Рыболовство и рыбоводство», январь – август, в % к соответствующему периоду предыдущего года



● 2023 ● 2024

КАРЕЛИЯСТАТ

Рыба свежая или охлаждённая, пресноводная, являющаяся продукцией рыбоводства



9 101,5 т

Рыба пресноводная свежая или охлаждённая, не являющаяся продукцией рыбоводства



879,0 т

Рыба пресноводная живая, являющаяся продукцией рыбоводства



346,4 т