



ФЕДЕРАЛЬНАЯ СЛУЖБА
ГОСУДАРСТВЕННОЙ СТАТИСТИКИ

Сельское, лесное хозяйство, рыболовство и рыбоводство Республики Карелия



за январь-июль 2023 года



ФЕДЕРАЛЬНАЯ СЛУЖБА
ГОСУДАРСТВЕННОЙ СТАТИСТИКИ

Сельское, лесное хозяйство,
рыболовство и рыбоводство

Республики Карелия

за январь-июль 2023 года

- 01 ИНДЕКСЫ ПРОИЗВОДСТВА ПРОДУКЦИИ СЕЛЬСКОГО ХОЗЯЙСТВА
- 02 ПРОИЗВОДСТВО ПРОДУКЦИИ ЖИВОТНОВОДСТВА В ХОЗЯЙСТВАХ ВСЕХ КАТЕГОРИЙ
- 03 НАДОЙ МОЛОКА В РАСЧЁТЕ НА ОДНУ КОРОВУ В СЕЛЬСКОХОЗЯЙСТВЕННЫХ ОРГАНИЗАЦИЯХ
- 04 ОТГРУЖЕНО ПРОДУКЦИИ ЛЕСОЗАГОТОВОК
- 05 ОБОРОТ ОРГАНИЗАЦИЙ ПО ВИДУ ДЕЯТЕЛЬНОСТИ «РЫБОЛОВСТВО И РЫБОВОДСТВО»
- 06 ПРОИЗВОДСТВО ПО ВИДУ ДЕЯТЕЛЬНОСТИ «РЫБОЛОВСТВО И РЫБОВОДСТВО»

* Ежемесячные данные оперативной статистики





ИНДЕКСЫ ПРОИЗВОДСТВА ПРОДУКЦИИ СЕЛЬСКОГО ХОЗЯЙСТВА

Январь-июль 2023г.
к январю-июлю 2022г.

Хозяйства всех
категорий

94,1%

Сельскохозяйственные
организации

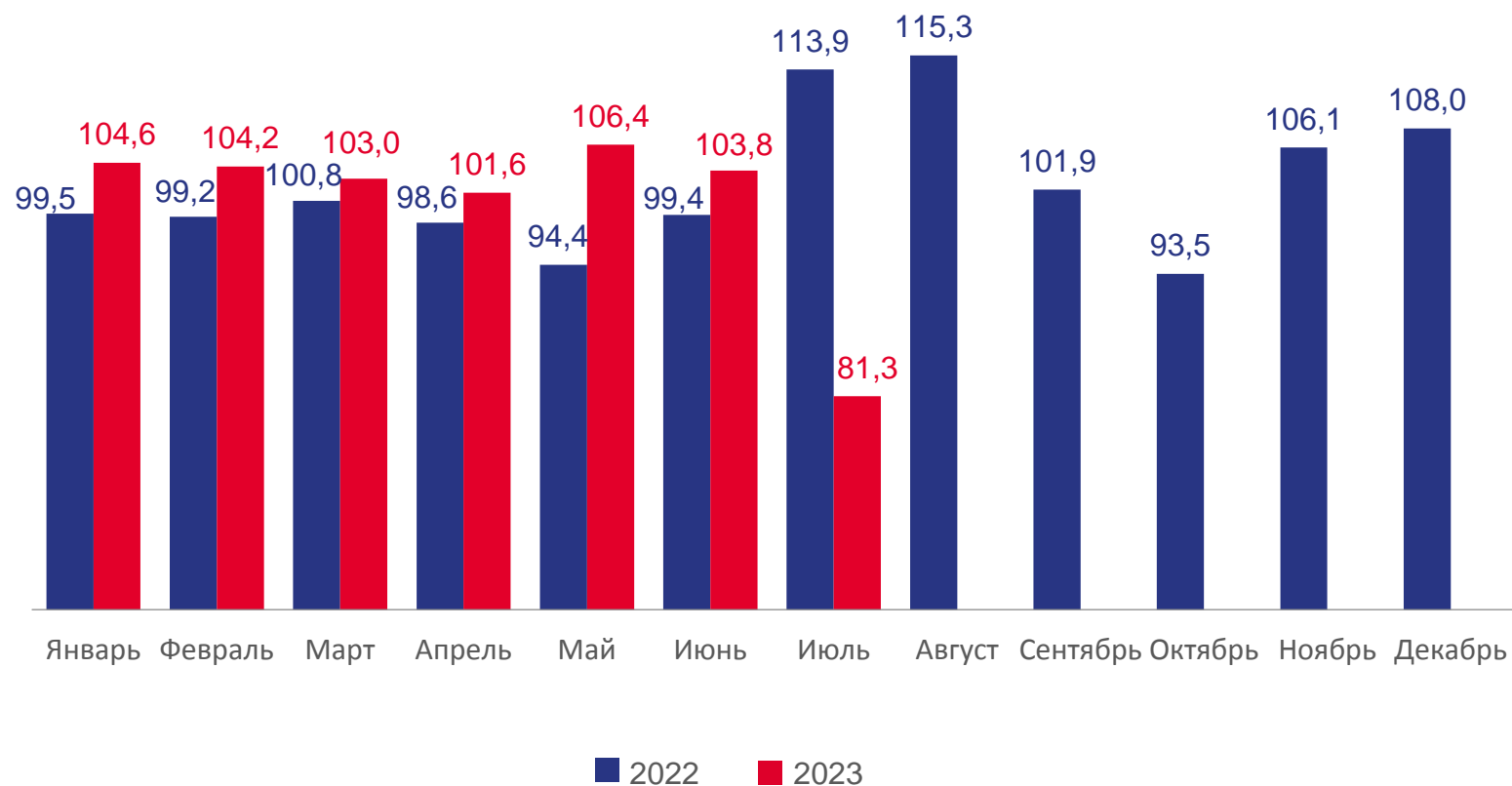
96,6%


Хозяйства населения

88,0%

Крестьянские
(фермерские)
хозяйства,
индивидуальные
предприниматели


96,8%





ПРОИЗВОДСТВО ПРОДУКЦИИ ЖИВОТНОВОДСТВА В ХОЗЯЙСТВАХ ВСЕХ КАТЕГОРИЙ

за январь-июль 2023г.




Скот и птица в живом весе,
тыс. тонн

1,4



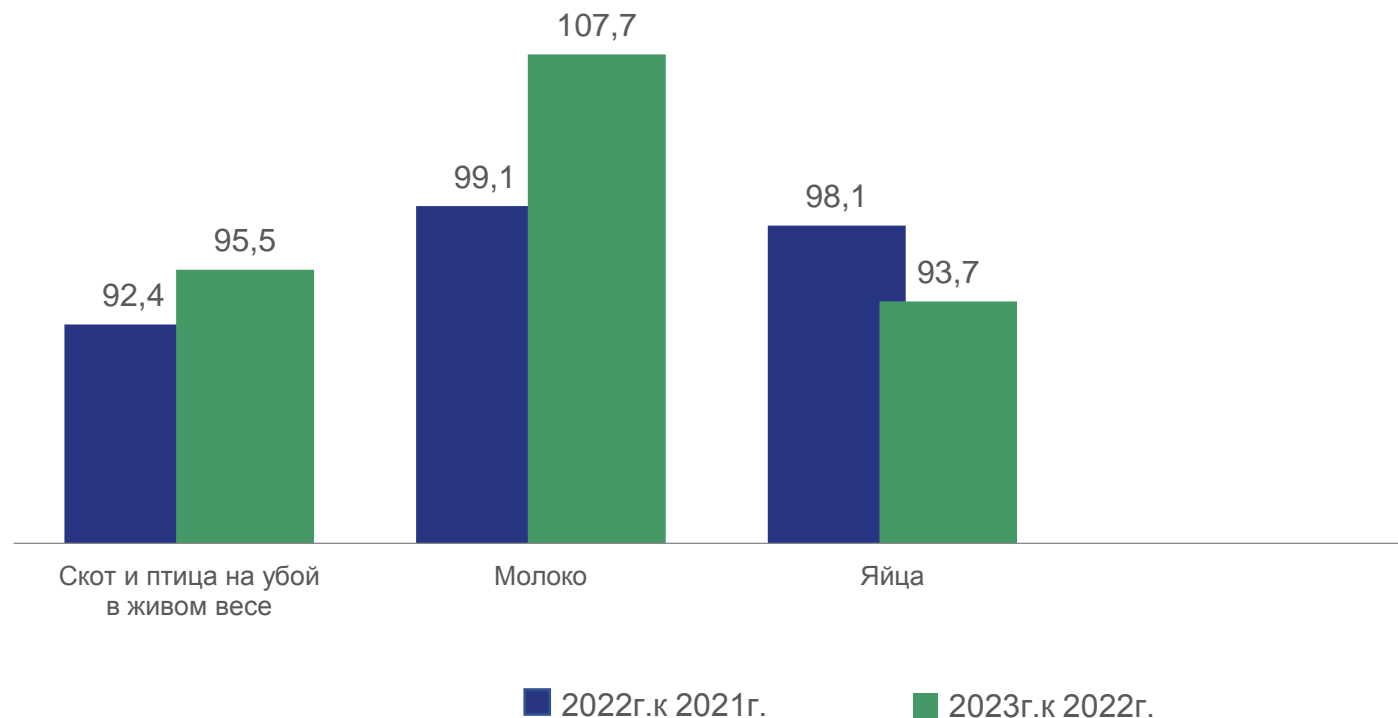
Молоко, тыс. тонн


37,6



Яйца, млн штук

3,7





НАДОЙ МОЛОКА В РАСЧЁТЕ НА ОДНУ КОРОВУ В СЕЛЬСКОХОЗЯЙСТВЕННЫХ ОРГАНИЗАЦИЯХ

КИЛОГРАММОВ

за январь-июль 2023г.

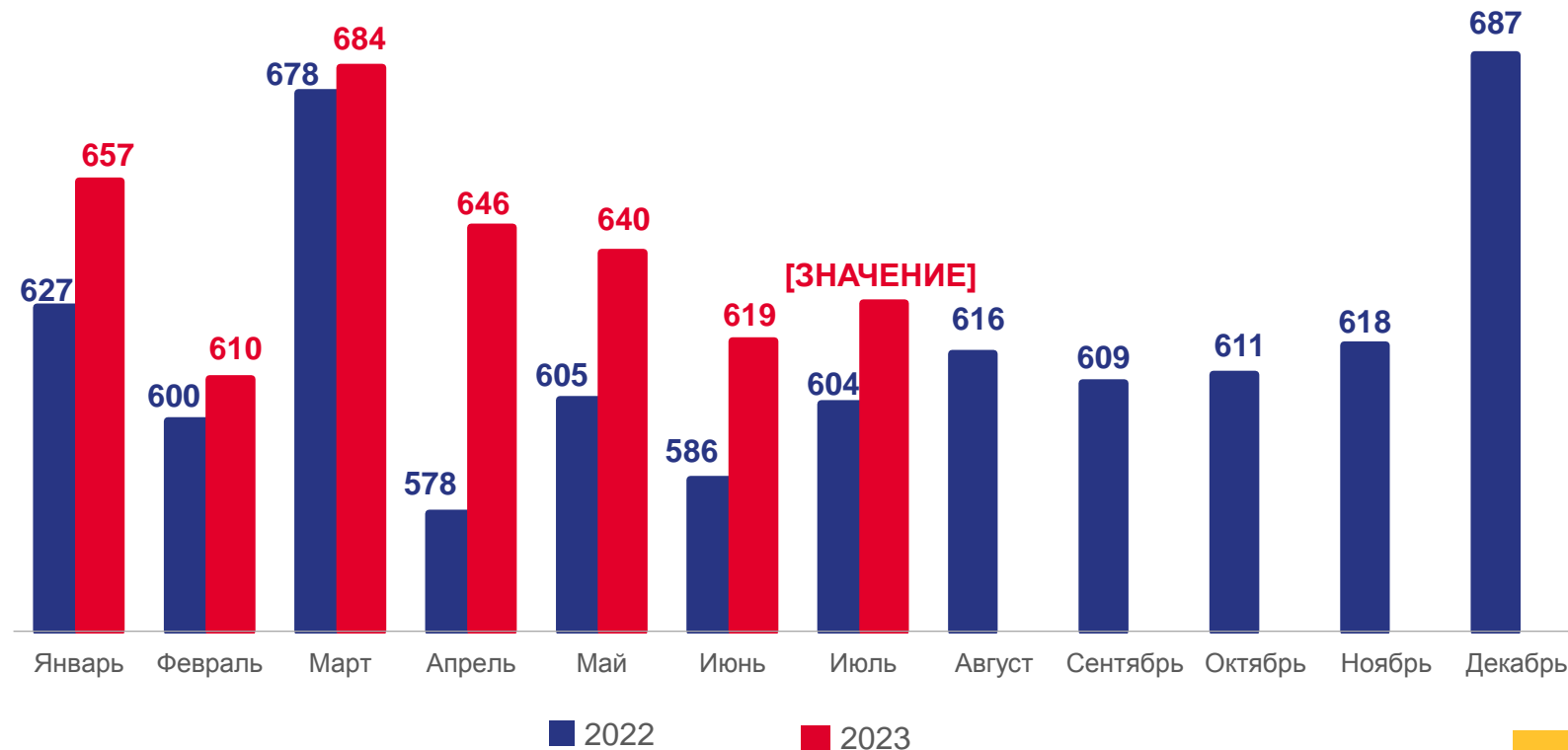
2022г.

4278

2023г.

4484

+104,8%





ОТГРУЖЕНО ПРОДУКЦИИ ЛЕСОЗАГОТОВОК

за январь-июль 2023г.¹

4787,8 млн рублей

Лесоматериалы необработанные

4098,5 млн рублей

Лесоматериалы хвойных пород

382,0 млн рублей

Лесоматериалы лиственных пород

307,3 млн рублей

Древесина топливная

Лесоматериалы необработанные - **2138,4 тыс. плотных м3**



261,2
тыс. плотных м3



222,0
тыс. плотных м3



1655,2
тыс. плотных м3

 Лесоматериалы хвойных пород

 Древесина топливная

 Лесоматериалы лиственных пород

¹ По крупным и средним организациям



ОБОРОТ ОРГАНИЗАЦИЙ ПО ВИДУ ДЕЯТЕЛЬНОСТИ «РЫБОЛОВСТВО И РЫБОВОДСТВО»

за январь-июль 2023г.



11952,3 млн руб.

Рыболовство и рыбоводство



5523,4 млн руб.

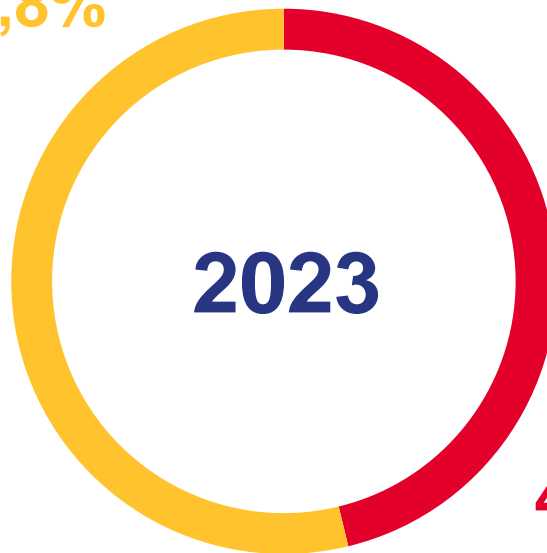
Рыболовство



6428,9 млн руб.

Рыбоводство

53,8%

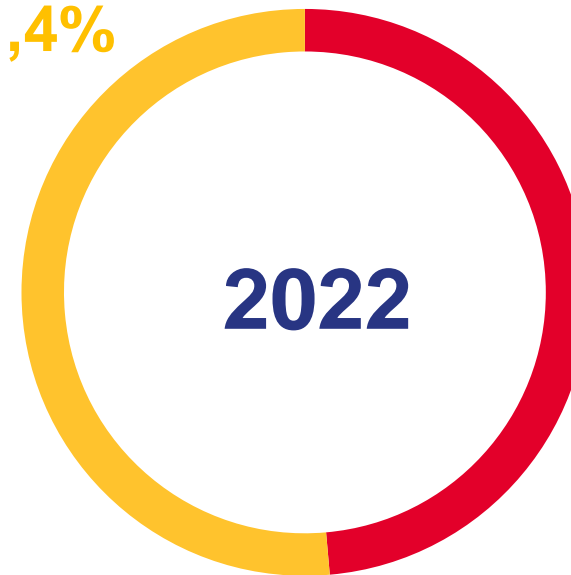


2023



Рыболовство

51,4%



2022




Рыбоводство

46,2%

48,6%






ПРОИЗВОДСТВО ПРОДУКЦИИ ПО ВИДУ ДЕЯТЕЛЬНОСТИ «РЫБОЛОВСТВО И РЫБОВОДСТВО»

Январь-июль 2023г. к январю-июлю 2022г.

Рыба морская свежая
или охлаждённая,
не являющаяся продукцией
рыбоводства



▼ 49,9%

Рыба пресноводная живая,
являющаяся продукцией
рыбоводства


286,1 ТОННЫ



▼ 78,7%

Рыба свежая
или охлаждённая,
пресноводная, являющаяся
продукцией рыбоводства

5273,8 ТОННЫ



▼ 84,4%