



ТЕРРИТОРИАЛЬНЫЙ ОРГАН
ФЕДЕРАЛЬНОЙ СЛУЖБЫ
ГОСУДАРСТВЕННОЙ СТАТИСТИКИ
ПО РЕСПУБЛИКЕ КАРЕЛИЯ

Сельское, лесное хозяйство, рыболовство и рыбоводство Республики Карелия

за январь – апрель 2024 года

30.05.2024

СОДЕРЖАНИЕ

Индексы производства продукции сельского хозяйства	3
Производство продукции животноводства в хозяйствах всех категорий	4
Надой молока в расчёте на одну корову в сельскохозяйственных организациях	5
Оборот организаций по виду деятельности «Рыболовство и рыбоводство»	6
Производство по виду деятельности «Рыболовство и рыбоводство»	7
Отгружено продукции лесозаготовок	8

ИНДЕКСЫ ПРОИЗВОДСТВА ПРОДУКЦИИ СЕЛЬСКОГО ХОЗЯЙСТВА

за январь – апрель, в % к соответствующему периоду

КАРЕЛИЯСТАТ

Хозяйства всех категорий



97,4

Сельскохозяйственные организации



97,8

Хозяйства населения

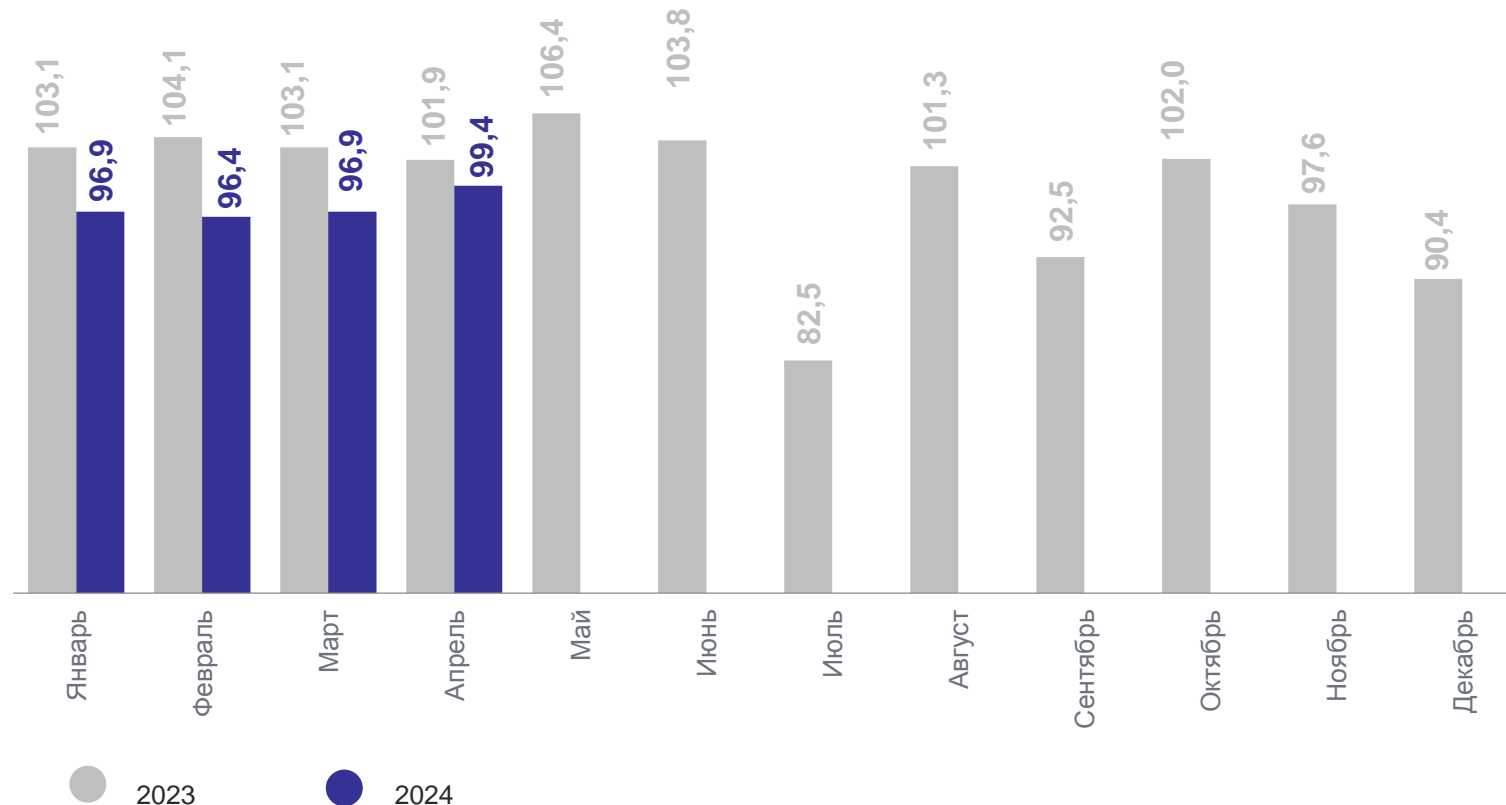


95,3

Крестьянские (фермерские) хозяйства, индивидуальные предприниматели



98,2



ПРОИЗВОДСТВО ПРОДУКЦИИ ЖИВОТНОВОДСТВА В ХОЗЯЙСТВАХ ВСЕХ КАТЕГОРИЙ

за январь – апрель, в % к соответствующему периоду

КАРЕЛИЯСТАТ

Скот и птица в живом весе



0,9 ТЫС. Т

Молоко

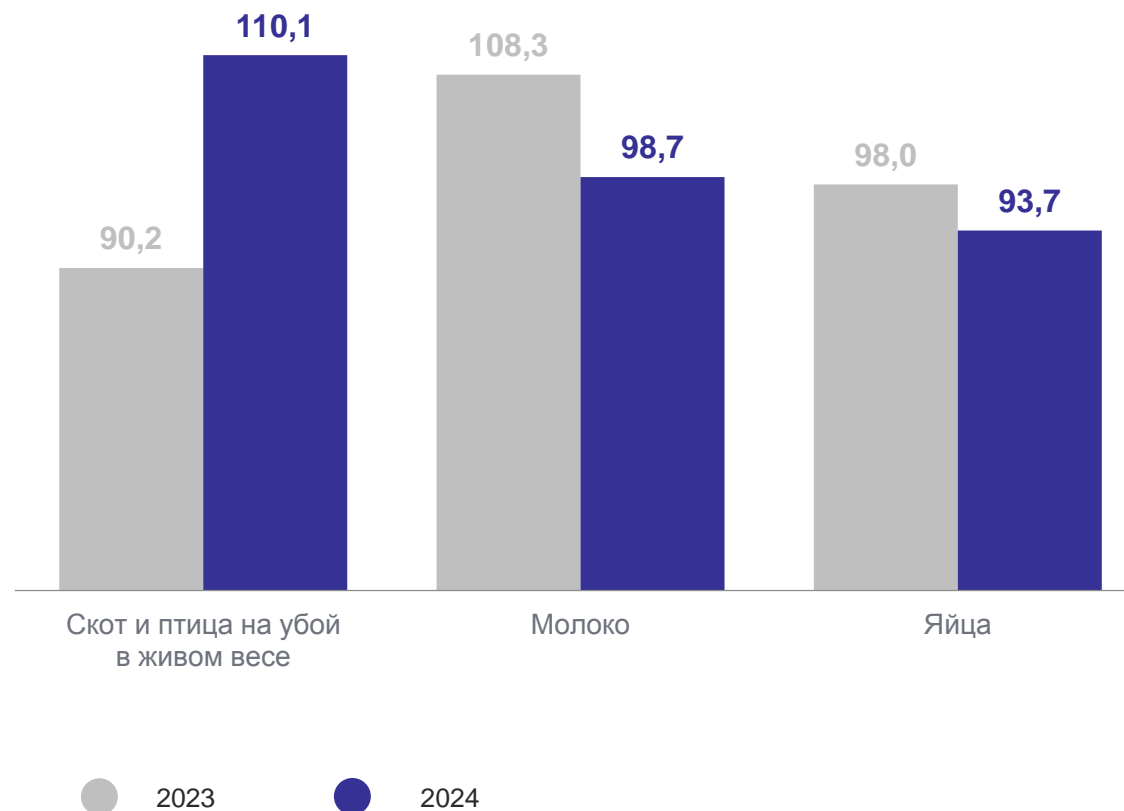


21,1 ТЫС. Т

Яйца



1,4 МЛН ШТУК



НАДОЙ МОЛОКА В РАСЧЁТЕ НА ОДНУ КОРОВУ В СЕЛЬСКОХОЗЯЙСТВЕННЫХ ОРГАНИЗАЦИЯХ

за январь – апрель, килограммов

КАРЕЛИЯСТАТ

Январь – апрель 2024 г.

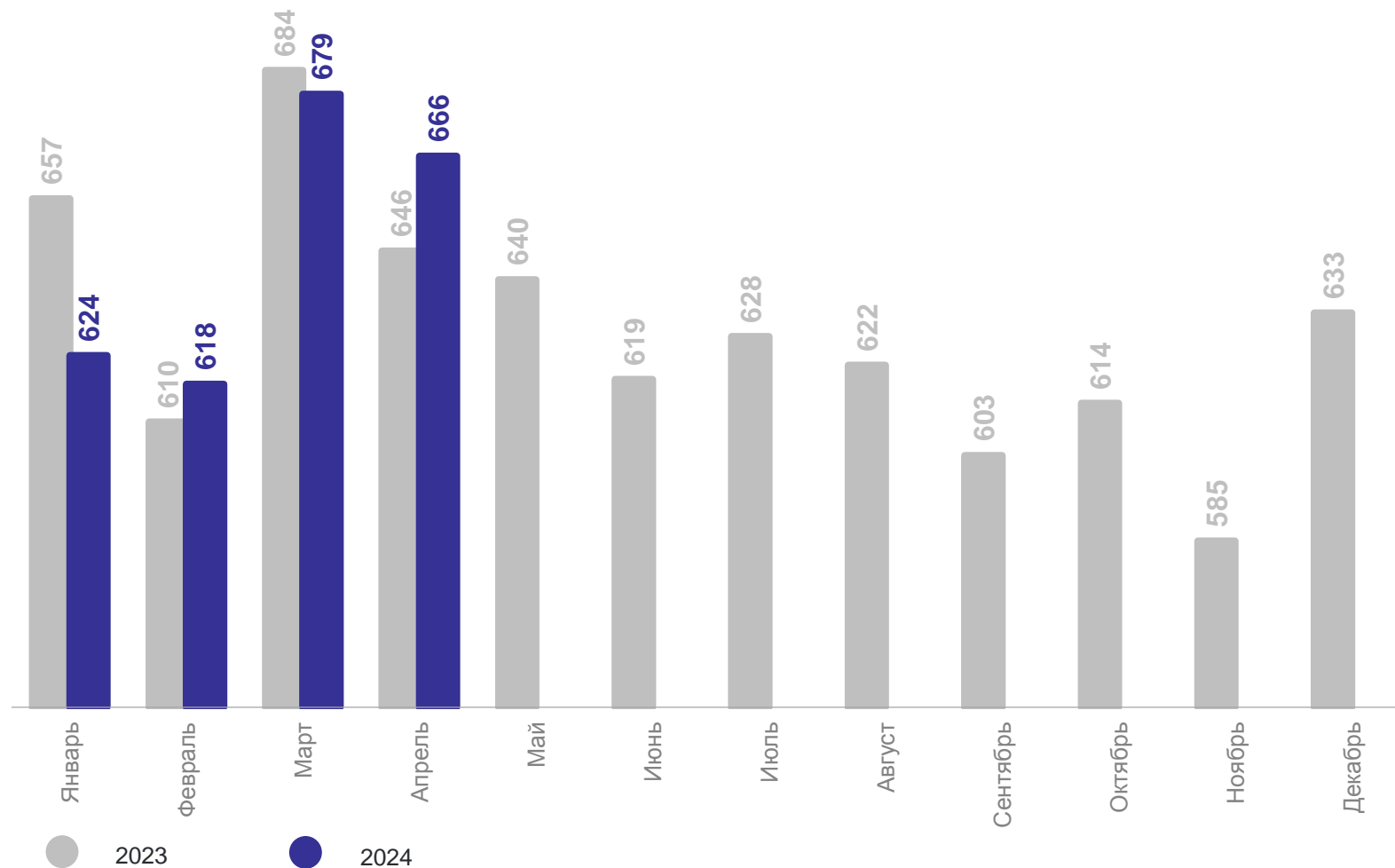
99,6%

К соответствующему периоду

2587

Январь – апрель 2023 г.

2597



ОБОРОТ ОРГАНИЗАЦИЙ ПО ВИДУ ДЕЯТЕЛЬНОСТИ «РЫБОЛОВСТВО И РЫБОВОДСТВО»

КАРЕЛИЯСТАТ

Январь – апрель 2024 г.

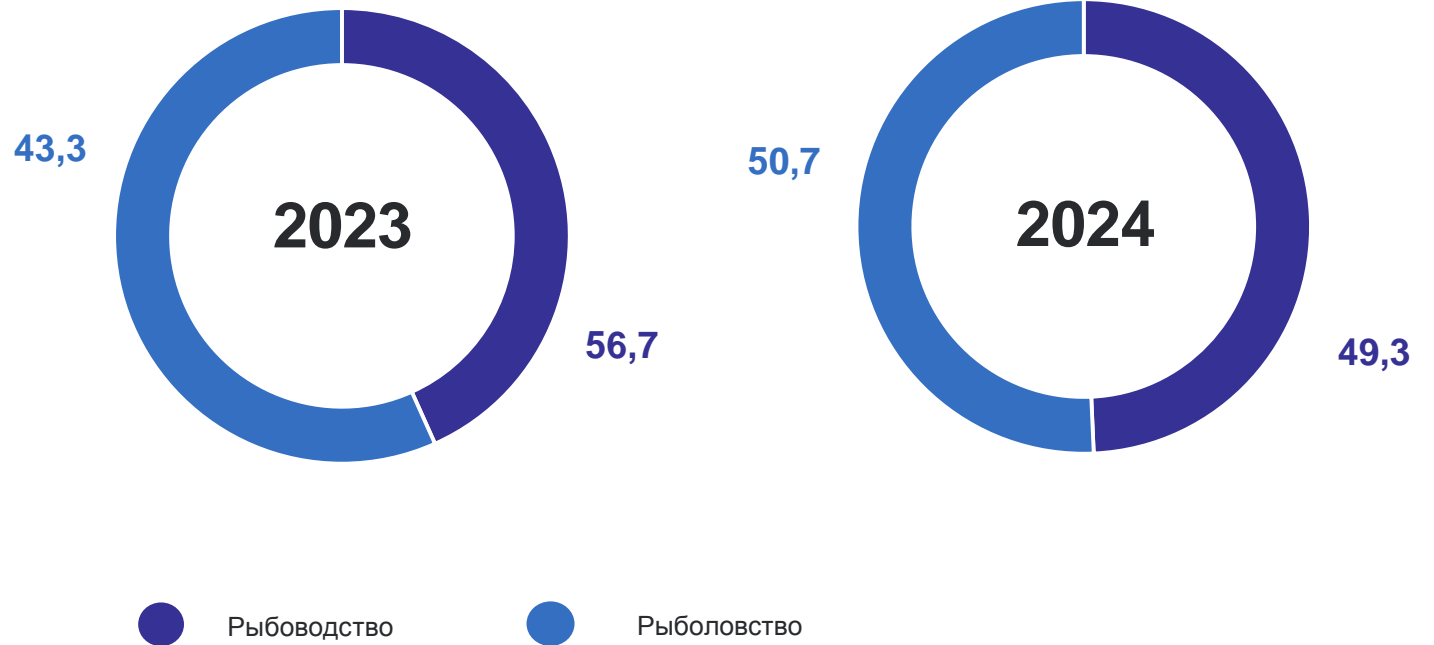
108,8%

7 474,0 млн рублей

Январь – апрель 2023 г.

6 866,6 млн рублей

Структура оборота организаций
в январе – апреле, %



ПРОИЗВОДСТВО ПРОДУКЦИИ ПО ВИДУ ДЕЯТЕЛЬНОСТИ «РЫБОЛОВСТВО И РЫБОВОДСТВО»

КАРЕЛИЯСТАТ

за январь – апрель, % к соответствующему периоду

Рыба свежая или охлаждённая, пресноводная,
являющаяся продукцией рыбоводства



6 706,1 тонн

Рыба пресноводная свежая или охлаждённая,
не являющаяся продукцией рыбоводства

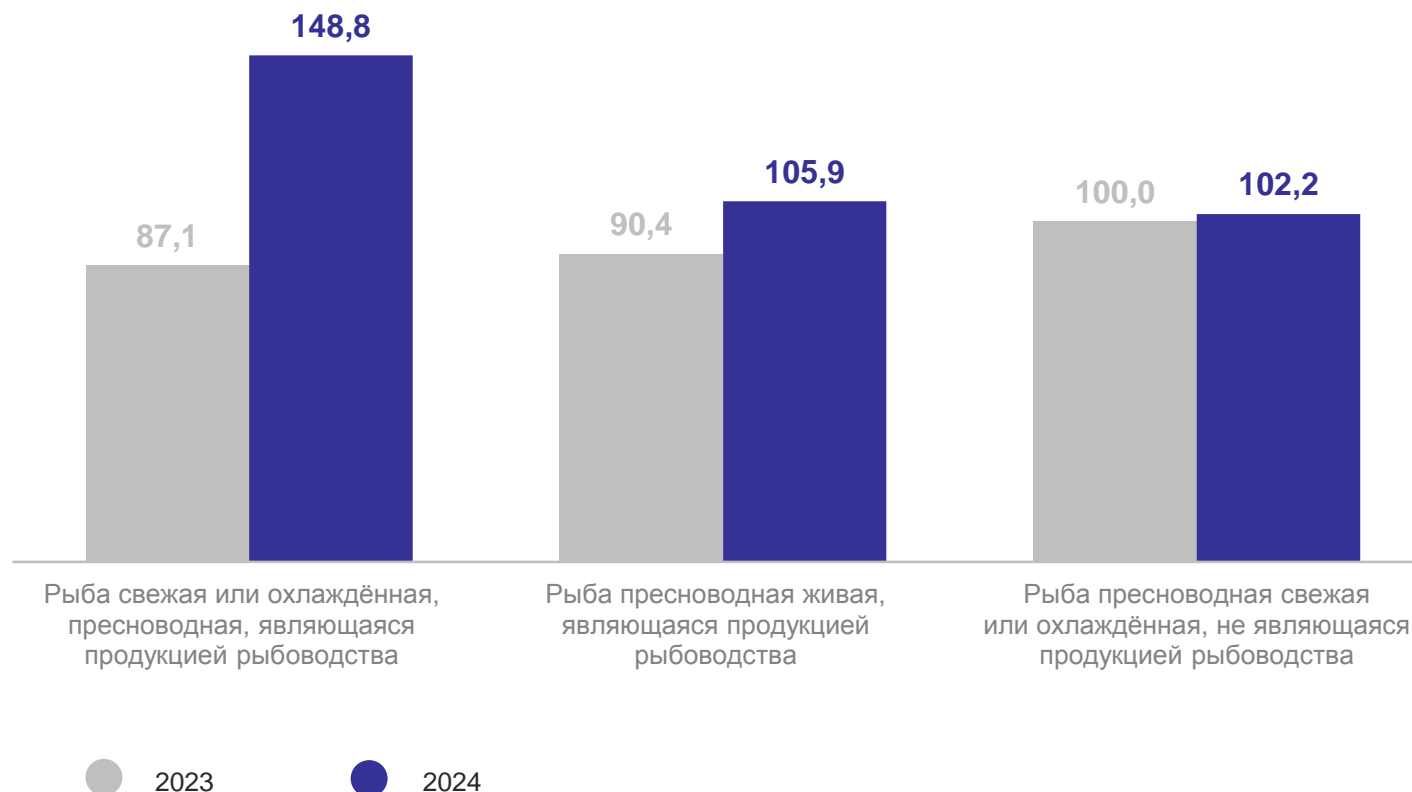


399,3 тонн

Рыба пресноводная живая, являющаяся
продукцией рыбоводства



80,1 тонн



ОТГРУЖЕНО ПРОДУКЦИИ ЛЕСОЗАГОТОВОК *

КАРЕЛИЯСТАТ

Лесоматериалы необработанные

январь – апрель 2024 г.

105,7%

1 321,2 тыс. плотных м³

январь – апрель 2023 г.

1 250,5 тыс. плотных м³

Структура отгруженной продукции по видам
за январь – апрель, %



* По крупным и средним организациям