



ФЕДЕРАЛЬНАЯ СЛУЖБА  
ГОСУДАРСТВЕННОЙ СТАТИСТИКИ

# Основные итоги социально- экономического развития Республики Карелия



январь – март 2022 года



ФЕДЕРАЛЬНАЯ СЛУЖБА  
ГОСУДАРСТВЕННОЙ СТАТИСТИКИ

# Основные итоги социально- экономического развития Республики Карелия

Карелиястат

январь – март 2022 года

- 01 Основные социально-экономические показатели
- 02 Промышленное и сельскохозяйственное производство
- 03 Ввод в действие жилых домов
- 04 Автомобильный транспорт
- 05 Оборот розничной торговли и общественного питания, объём платных услуг населению
- 06 Индексы потребительских цен и тарифов на товары и услуги
- 07 Показатели развития социальной сферы  
Заработная плата и занятость населения , естественное движение населения

\* Ежемесячные данные оперативной статистики

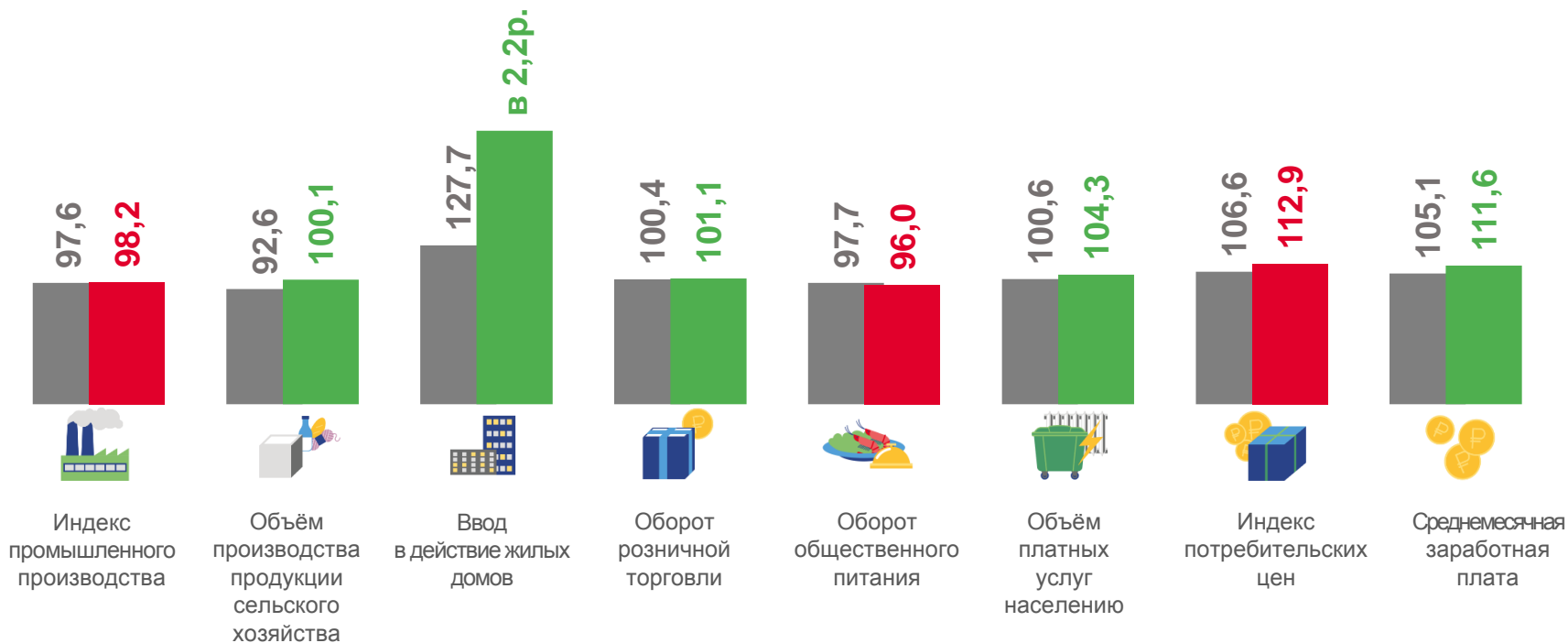


# ОСНОВНЫЕ СОЦИАЛЬНО-ЭКОНОМИЧЕСКИЕ ПОКАЗАТЕЛИ\*

март 2022 г.  
в % к марту 2021 г.



январь-март в % к соответствующему периоду предыдущего года



■ Январь – март 2021 г. к январю – марту 2020 г. ■ Январь – март 2022 г. к январю – марту 2021 г.

\* - Среднемесячная начисленная заработная плата одного работника за февраль 2022 г. к февралю 2021 г.; за январь-февраль 2022 г. к январю-февралю 2021 г. (за январь-февраль 2021г. к январю-февралю 2020 г.)





# ИНДЕКСЫ ПРОМЫШЛЕННОГО ПРОИЗВОДСТВА

январь – март 2022 г.



## Промышленность - всего

**98,2%**

января – март 2022 г.  
к январю – марту 2021 г.

март 2022 г. в % к марту 2021 г.



Промышленность - всего

**98,5**



Добыча полезных ископаемых

**102,4**



Обрабатывающие производства

**96,6**



Обеспечение электрической энергией, газом и паром; кондиционирование воздуха


**95,4**




Водоснабжение; водоотведение, организация сбора и утилизации отходов, деятельность по ликвидации загрязнений

**91,8**

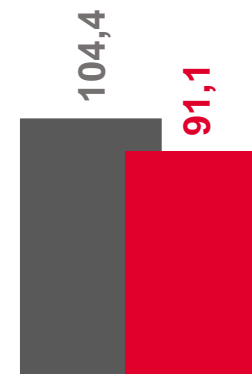
в % к соответствующему периоду предыдущего года



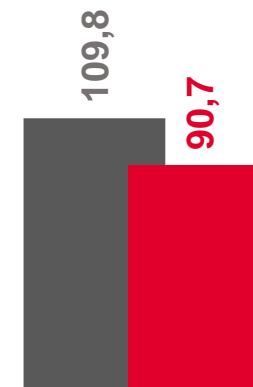
Добыча полезных ископаемых



Обрабатывающие производства



Обеспечение электрической энергией, газом и паром; кондиционирование воздуха



Водоснабжение; водоотведение, организация сбора и утилизации отходов, деятельность по ликвидации загрязнений

■ Январь – март 2021 г. к январю – марту 2020 г.

■ Январь – март 2022 г. к январю – марту 2021 г.





# ПРОИЗВОДСТВО ПРОДУКЦИИ СЕЛЬСКОГО ХОЗЯЙСТВА

январь – март 2022 г.

**701,7** млн. рублей

**100,1%** к январю – марту 2021 г.

## Поголовье скота в хозяйствах всех категорий

на конец марта 2022 г., тыс. голов

**18,4**

97,5%\*



Крупный рогатый скот

**8,9**

98,4%\*



Коровы

**2,6**

93,1%\*



Свиньи

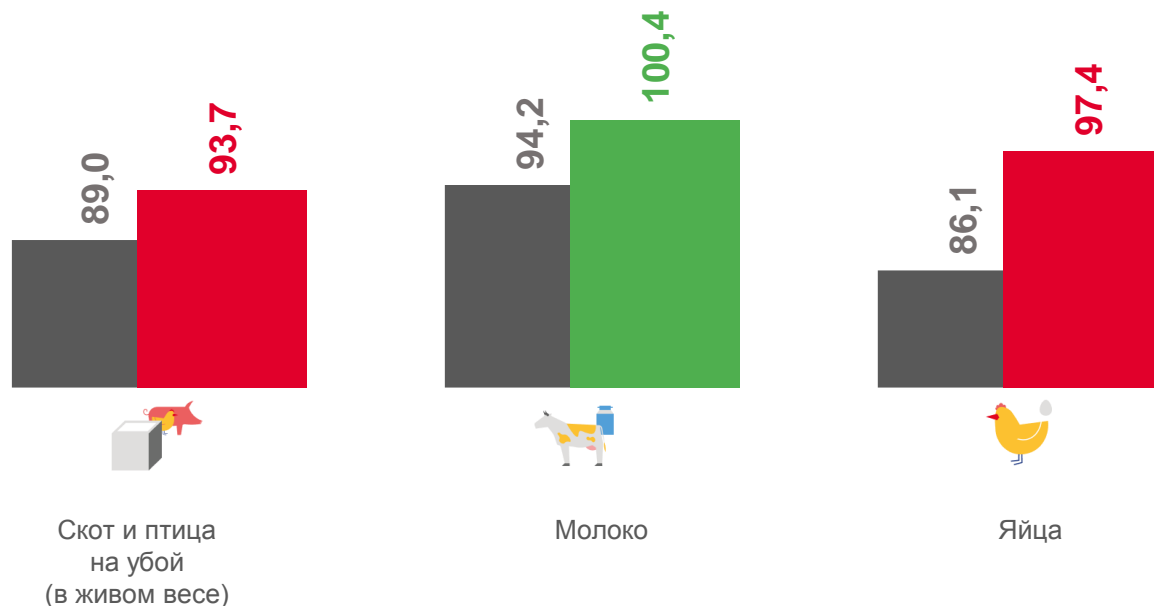
**4,8**

102,6%\*



Овцы и козы

в % к соответствующему периоду предыдущего года



■ Январь – март 2021 г. к январю – марту 2020 г.

■ Январь – март 2022 г. к январю – марту 2021 г.



# ВВОД В ДЕЙСТВИЕ ЖИЛЫХ ДОМОВ

общая площадь жилых домов

март 2022 г.

**41,3** тыс. кв. метров

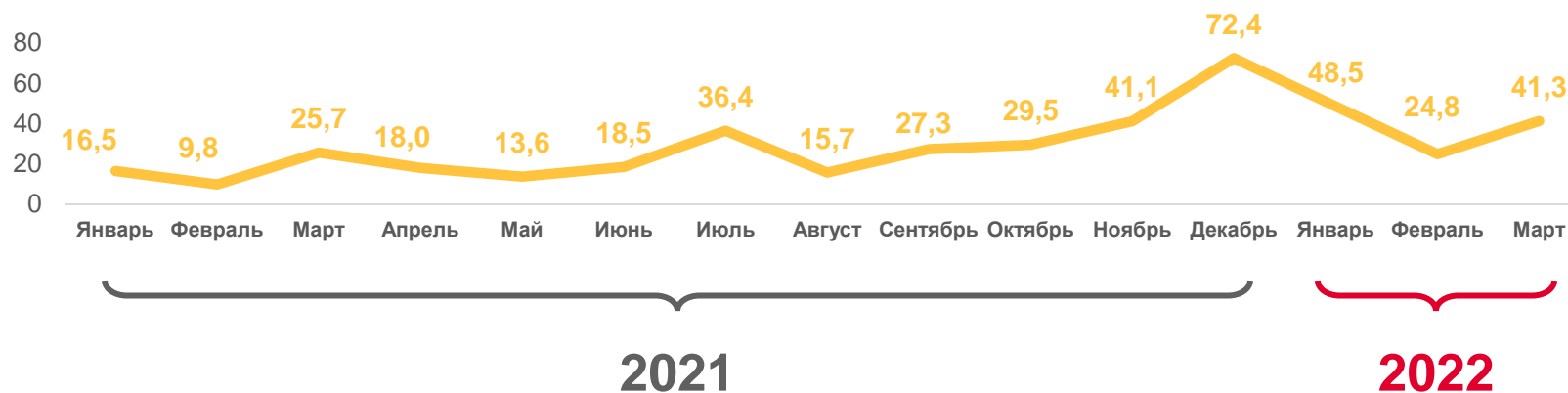
в 1,6 раза к марту 2021 г.

январь – март 2022 г.

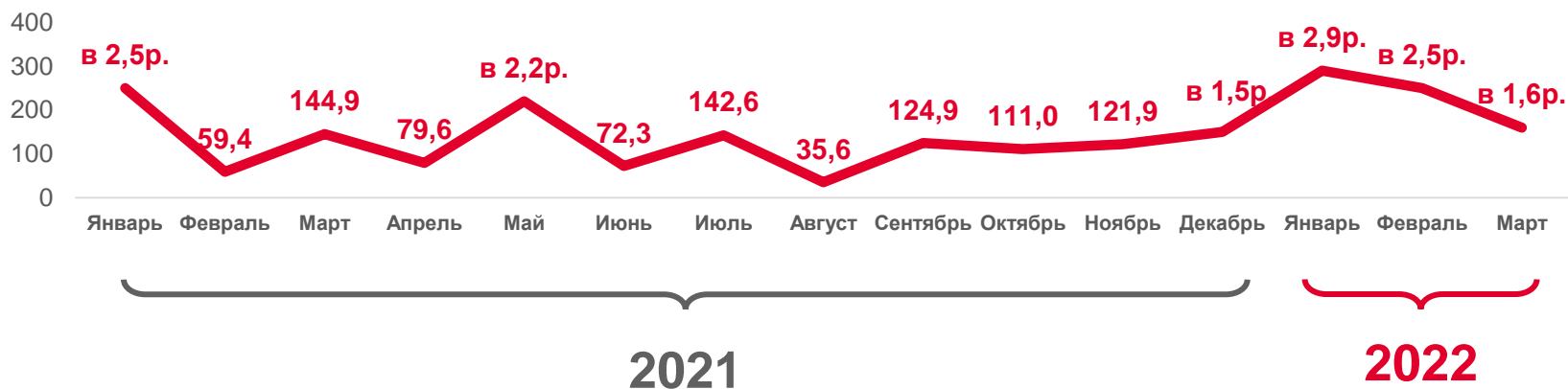
**114,6** тыс. кв. метров

в 2,2 раза к январю – марту 2021 г.

тыс. кв. метров



в % к соответствующему месяцу предыдущего года





# ДЕЯТЕЛЬНОСТЬ АВТОМОБИЛЬНОГО ТРАНСПОРТА

январь – март 2022 г.



## Грузооборот

**146,0** МЛН. Т-КМ

**94,1** в % к январю – марту 2021 г.

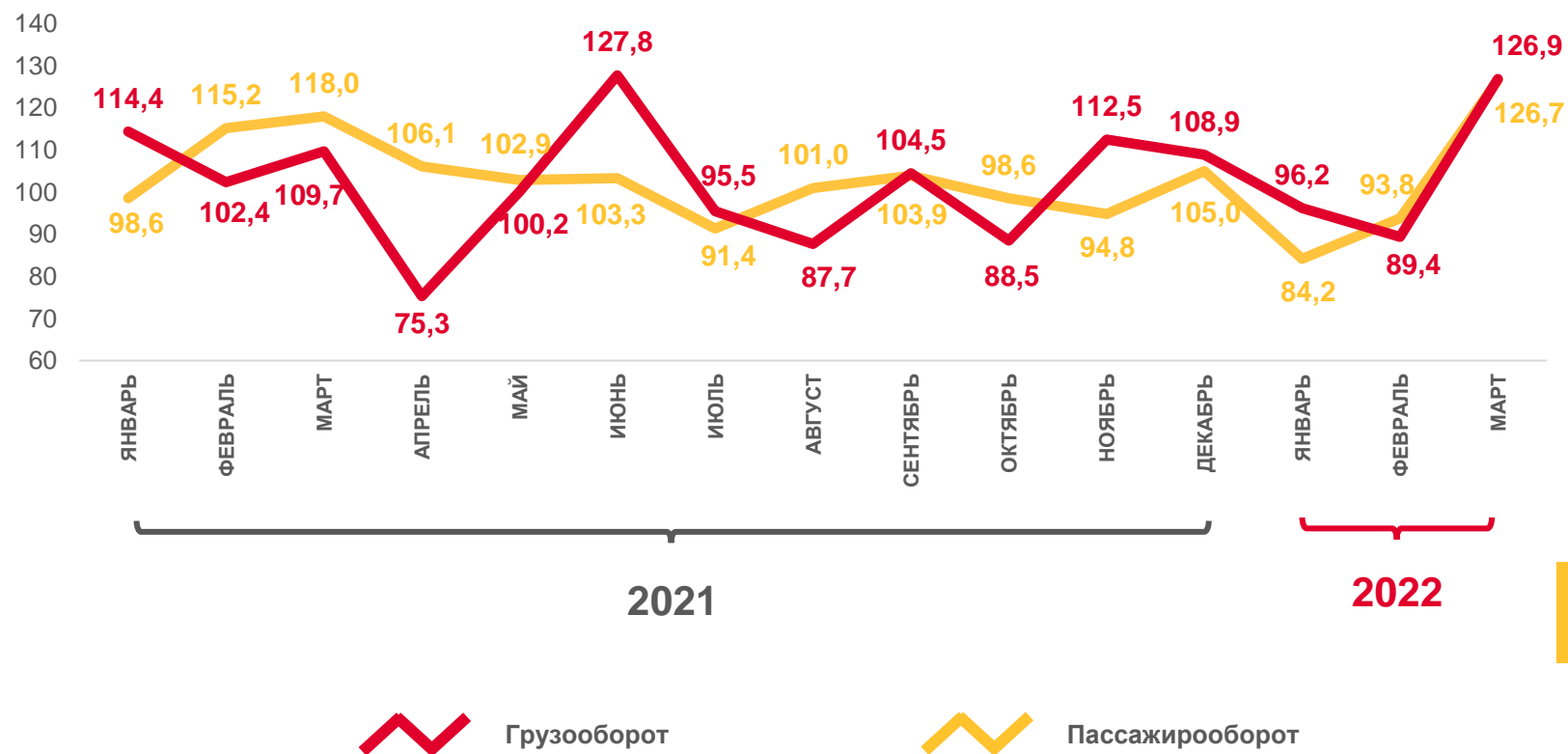


## Пассажирооборот

**55,0** МЛН. ПАСС.-КМ

**108,1** в % к январю – марту 2021 г.

в % к предыдущему месяцу





# ОБОРОТ РОЗНИЧНОЙ ТОРГОВЛИ И ОБЩЕСТВЕННОГО ПИТАНИЯ

январь – март 2022 г.



## Оборот розничной торговли

**39224,5** млн. рублей

101,1 в % к январю – марту 2021 г.

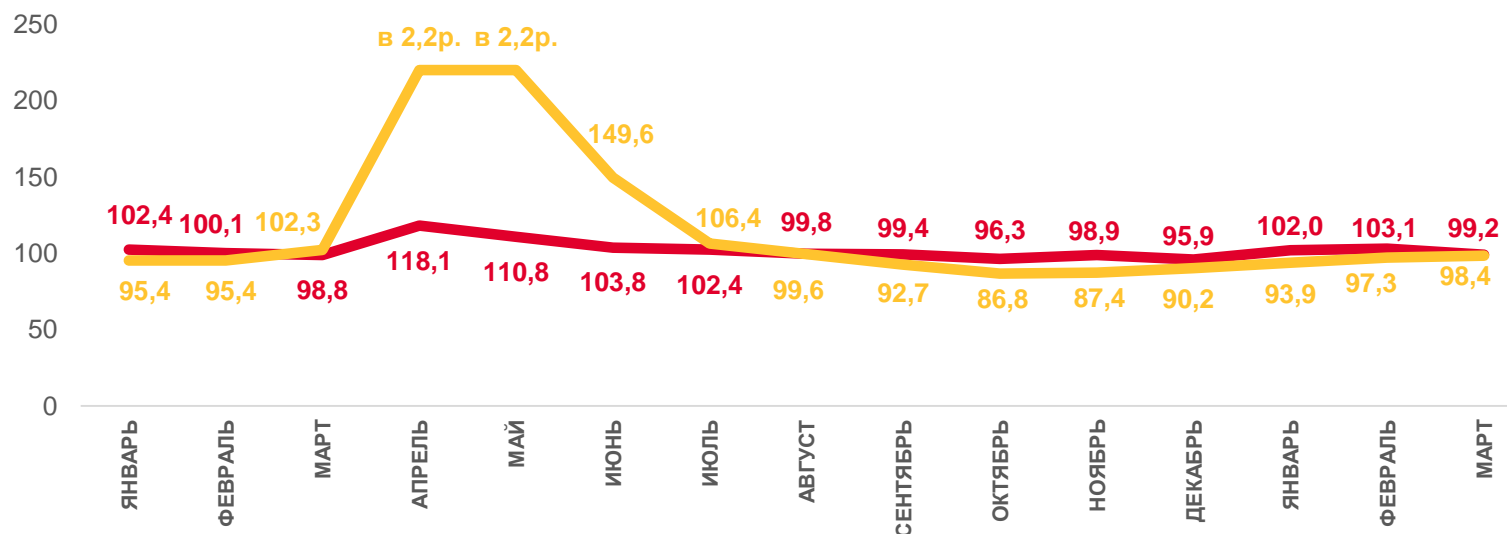


## Оборот общественного питания

**1631,4** млн. рублей

96,0 в % к январю – марту 2021 г.

в % к соответствующему месяцу предыдущего года



Оборот розничной торговли



Оборот общественного питания







# ОБЪЁМ ПЛАТНЫХ УСЛУГ НАСЕЛЕНИЮ

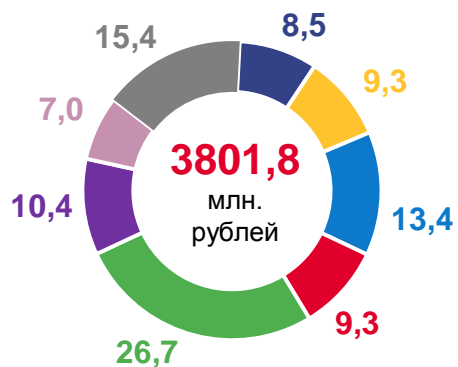
январь – март 2022 г.

**11058,1** млн. рублей

104,3% к январю – марту 2021 г.

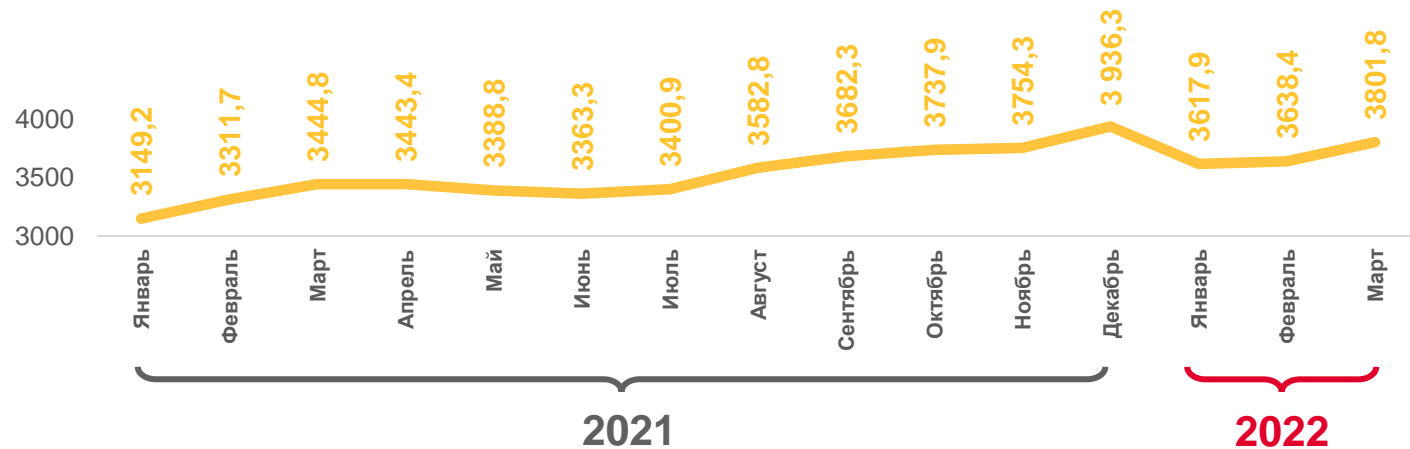
## Структура объёма платных услуг в марте 2022 г.

в % к итогу

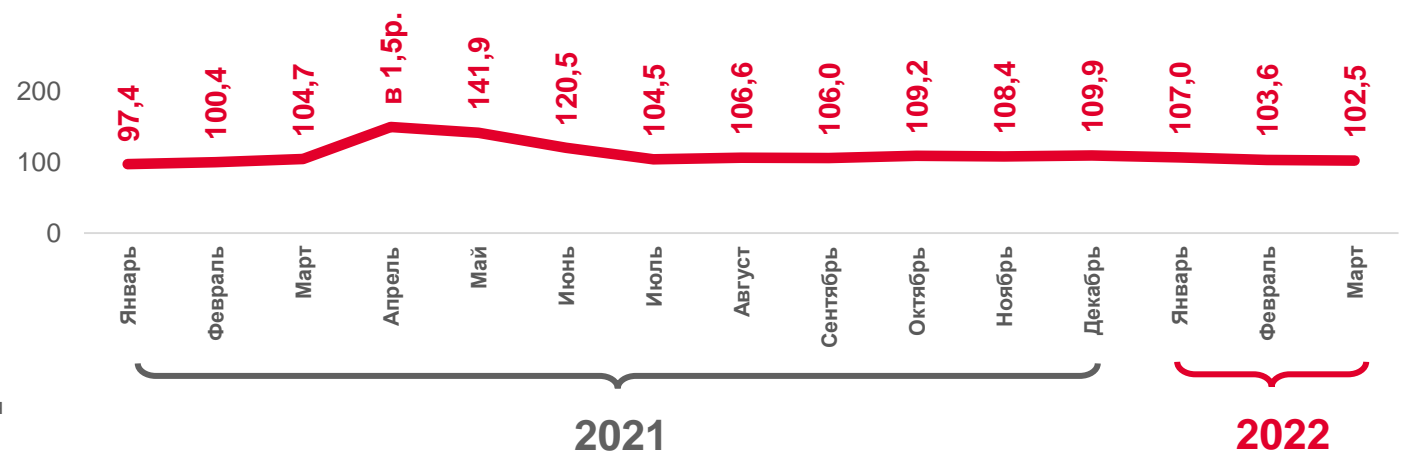


- Бытовые
- Транспортный
- Телекоммуникационные
- Жилищные
- Коммунальные
- Медицинские
- Системы образования
- Прочие

млн. рублей



в % к соответствующему месяцу предыдущего года





# ИНДЕКСЫ ПОТРЕБИТЕЛЬСКИХ ЦЕН И ТАРИФОВ НА ТОВАРЫ И УСЛУГИ

март 2022 г.  
к декабрю 2021 г.

в % к декабрю предыдущего года



111,4%

Все товары



111,2%

Продовольственные товары



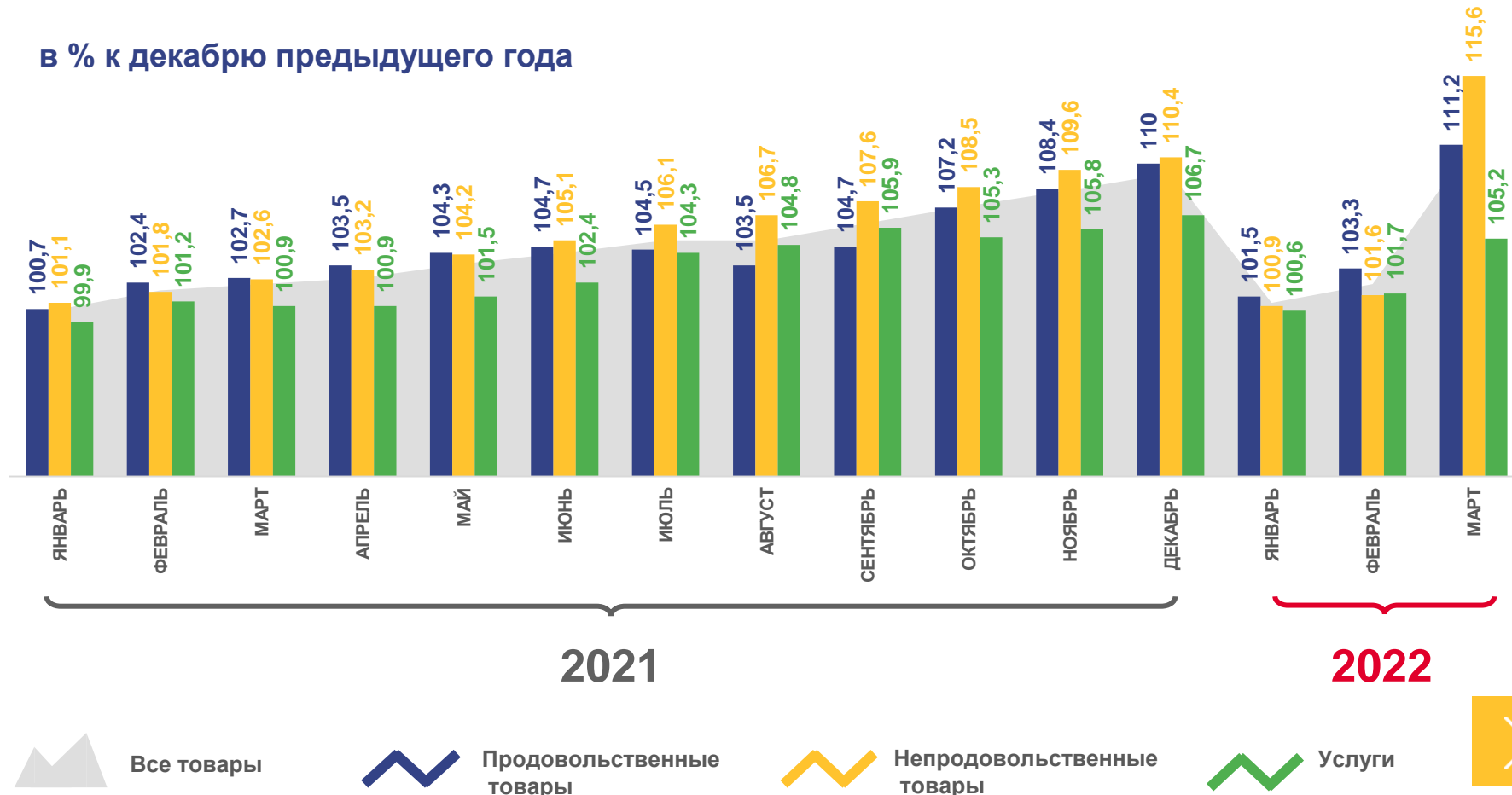
115,6%

Непродовольственные товары



105,2%

Услуги





# СРЕДНЕМЕСЯЧНАЯ ЗАРАБОТНАЯ ПЛАТА

январь – февраль 2022 г.

Среднемесячная номинальная  
начисленная заработная плата

**51371,4** рублей

**111,6%**

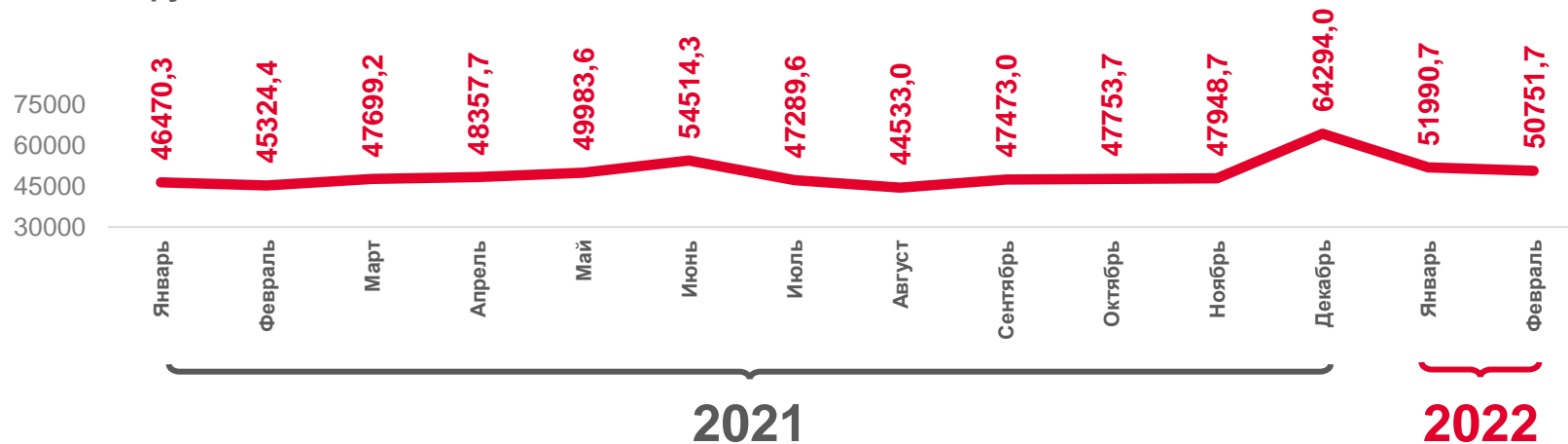
к январю-марту 2021 г.

Среднемесячная реальная  
начисленная заработная плата

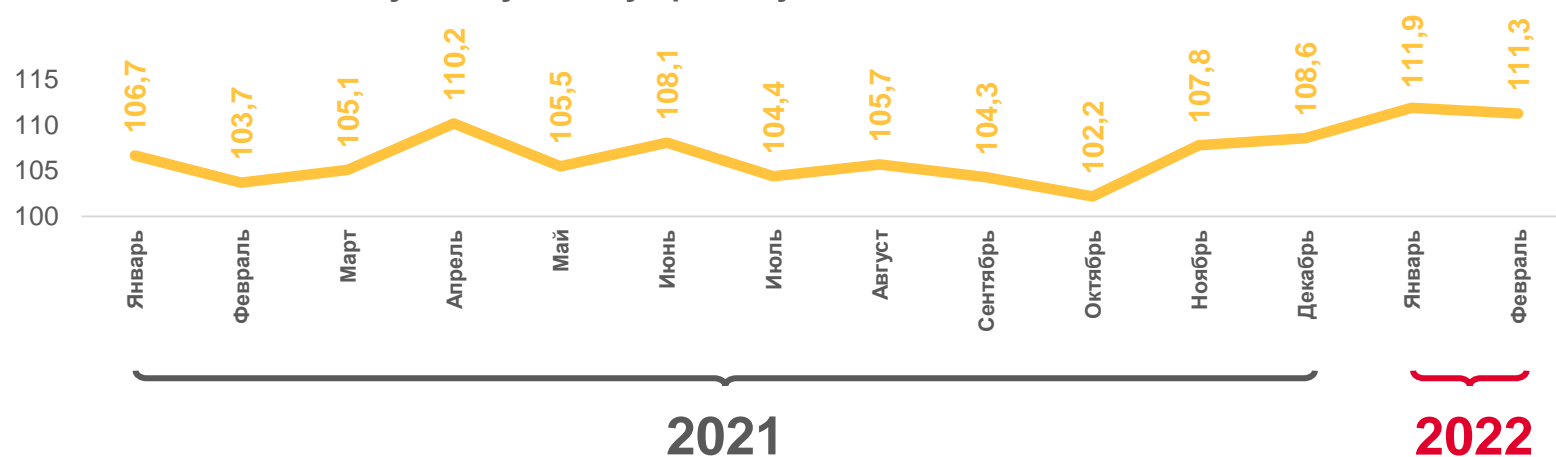
**101,7%**

к январю-марту 2021 г.

рублей



в % к соответствующему месяцу предыдущего года





# СРЕДНЕМЕСЯЧНАЯ НАЧИСЛЕННАЯ ЗАРАБОТНАЯ ПО ВИДАМ ЭКОНОМИЧЕСКОЙ ДЕЯТЕЛЬНОСТИ

январь-февраль 2022 г., рублей

Показатели с наибольшими и наименьшими значениями

**102704,8**

Добыча полезных ископаемых

**66729,4**

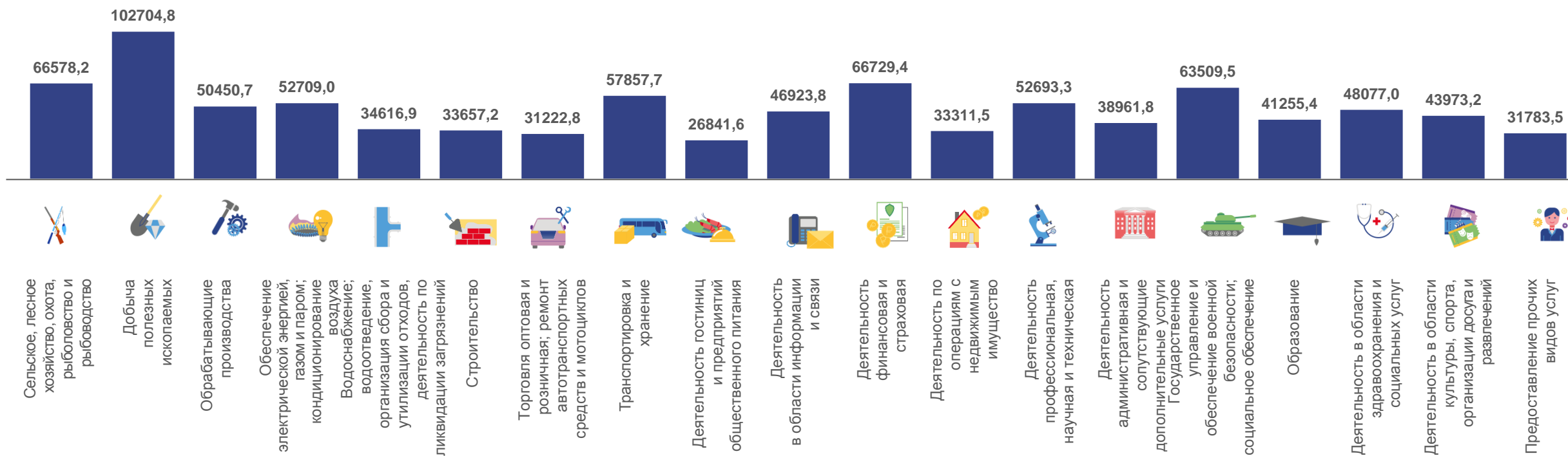
Деятельность финансовая и страховая

**31222,8**

Торговля оптовая и розничная; ремонт автотранспортных средств и мотоциклов

**26841,6**

Деятельность гостиниц и предприятий общественного питания





# ЧИСЛЕННОСТЬ НЕ ЗАНЯТЫХ ТРУДОВОЙ ДЕЯТЕЛЬНОСТЬЮ ГРАЖДАН\*

на конец марта 2022 г.

**5681**

человек

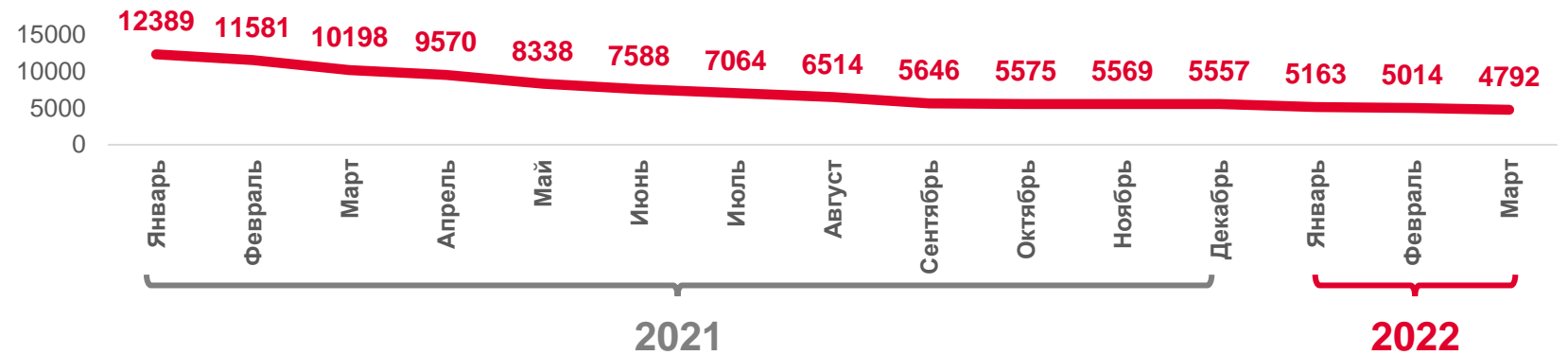
из них имели статус  
безработного

**4792**

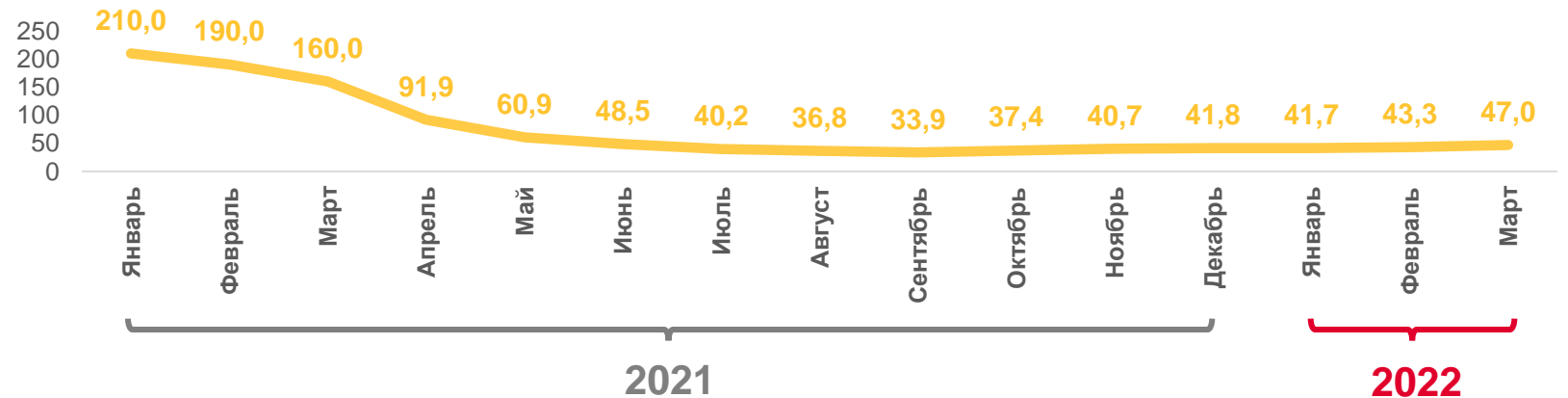
человек

**47,0%** к концу марта  
2021 г.

численность зарегистрированных безработных, человек



в % к соответствующему месяцу предыдущего года



\* - По данным Государственной службы занятости населения Республики Карелия



# ЕСТЕСТВЕННОЕ ДВИЖЕНИЕ НАСЕЛЕНИЯ

январь-февраль 2022 г.

Естественная убыль населения

**-1370** человек

**-14,1** в расчёте на 1000 человек населения



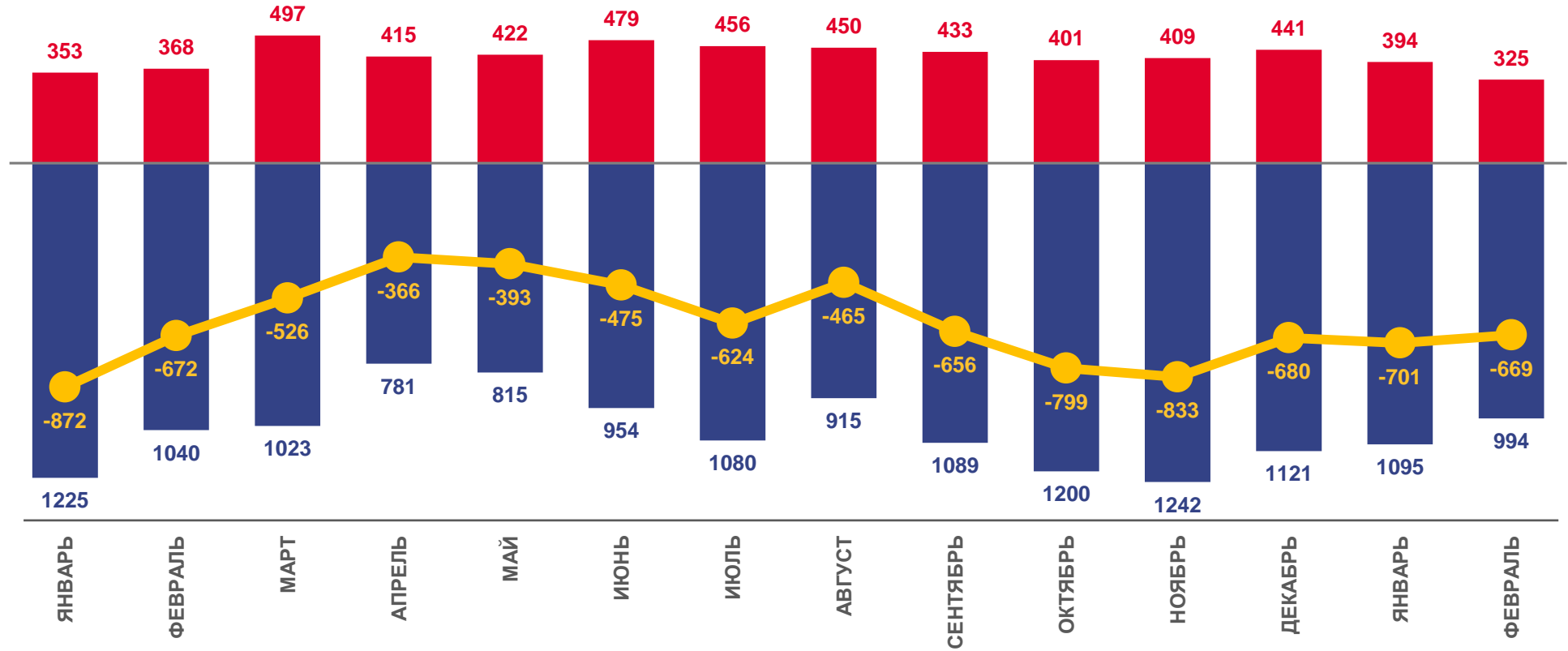
**719**

Число родившихся



**2089**

Число умерших



2021

2022

Число родившихся

Число умерших

Естественный прирост

